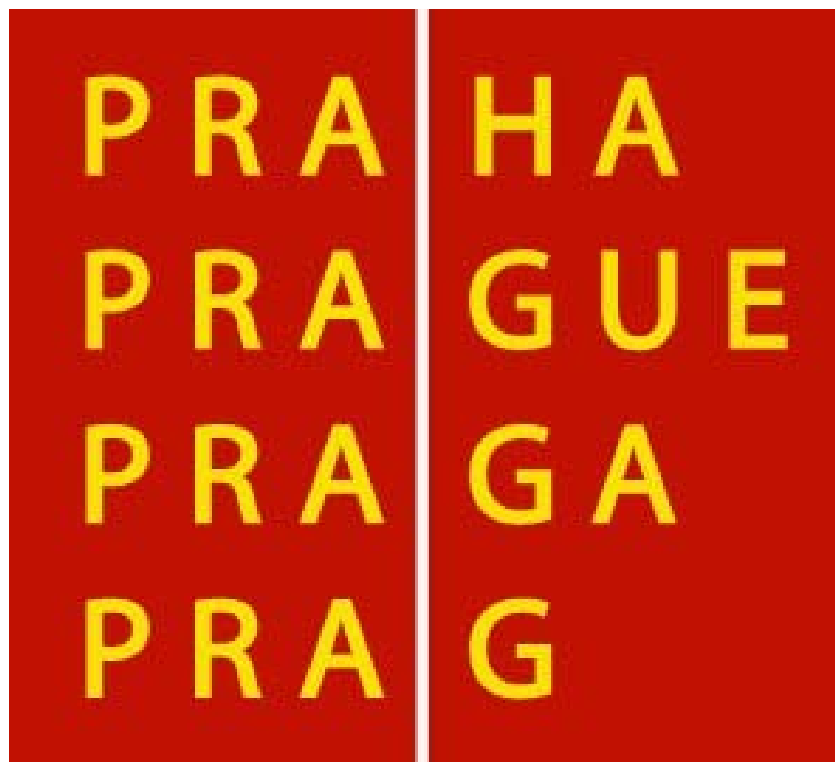


**Hlavní město Praha**



**Výroční zpráva emitenta kotovaných  
cenných papírů  
za rok 2007**

**Hlavní město Praha**

**V Praze dne 28.4. 2008**

**Hlavní město Praha** je veřejnoprávní korporací na základě **zákona č. 131/2000 Sb.**, o hlavním městě Praze, ve znění pozdějších předpisů.

Sídlo Magistrátu hlavního města Prahy je Mariánské nám.č.2, Praha 1, PSČ 110 01.

IČ hlavního města Prahy je 00064581.

Předmětem činnosti hlavního města Prahy je výkon samosprávy a státní správy.

Hlavní město Praha je emitentem m.j. těchto cenných papírů, které jsou registrovány na Burze cenných papírů Praha:

### **1. Dluhopisy s pevným úrokovým výnosem 6,85% p.a. splatné v roce 2011**

- a) druh : dluhopis
- b) forma : na doručitele
- c) podoba : zaknihovaná
- d) ISIN : CZ0001500086
- e) jmenovitá hodnota : 1.000.000,- Kč
- f) počet kusů : 2.000
- g) Celková hodnota : 2.000.000.000,- Kč
- h) Trhy : BCPP

### **2. Dluhopisy s pohyblivým úrokovým výnosem ve výši 6M PRIBOR+ 0,32% p.a. splatné v roce 2011**

- a) druh : dluhopis
- b) forma : na doručitele
- c) podoba : zaknihovaná
- d) ISIN : CZ0001500094
- e) jmenovitá hodnota : 1.000.000,- Kč
- f) počet kusů : 3.000
- g) Celková hodnota : 3.000.000.000,- Kč
- h) Trhy : BCPP

#### **Upozornění:**

Tato výroční zpráva se vydává m.j. ke splnění povinností vyplývajících hlavnímu městu Praze jako emitentovi uvedených cenných papírů ze zákona č. 591/1992 Sb., o cenných papírech, respektive dle § 118, zákona č. 256/2004 Sb., o podnikání na kapitálovém trhu, ve znění pozdějších předpisů a dle Burzovních pravidel vydaných Burzou cenných papírů Praha (BCPP).

**Oznámení o tom, že tato výroční zpráva je investorům k dispozici ve formě brožury, je zveřejněno v Obchodním věstníku č. 18/08, vydaném dne 30.4.2008.**

<b>Obsah :</b>	stránka
Úvod	1
<b>Hospodaření hlavního města Prahy v roce 2007</b>	<b>15</b>
<b>Bilance příjmů a výdajů rozpočtu hl.m.Prahy celkem za rok 2007</b>	<b>32</b>
<b>Návrh rozpočtového výhledu vlastního hl.m.Prahy do roku 2013</b>	<b>34</b>
<b>Majetkové účasti hl.m.Prahy v osobách s rozhodujícím vlivem k 31.12.2007</b>	<b>35</b>
<b>Očekávaná hospodářská a finanční situace v roce 2008</b>	<b>37</b>
<b>Účetní závěrka – hlavní město Praha CELKEM + předběžná Příloha Účetní závěrky za rok 2007</b>	<b>samostatně číslovány</b>

Poznámka:

*Účetní údaje uvedené v této výroční zprávě v sobě zahrnují také údaje za městské části. Tam, kde je zapotřebí odlišit údaj za hlavní město Prahu jako celek (včetně městských částí) a bez městských částí, používá se označení „HMP“ pro údaje včetně městských částí a „vlastní Město“ pro údaje bez městských částí.*

Údaje uvedené v této výroční zprávě odpovídají skutečnostem známým ke dni jejího zpracování. Při jejím zpracování nebyly opomenuty nebo zkráceny žádné okolnosti, podstatné z hlediska možnosti ovlivnit přesné a správné posouzení hlavního města Prahy a jím vydaných výše uvedených kotovaných dluhopisů.

V Praze dne 28. dubna 2008

**Ing. Martin Trnka**  
ředitel Magistrátu hlavního města Prahy



## Úvod

### Městská správa

Zákon č. 131/2000 Sb., o hlavním městě Praze, v platném znění, upravuje postavení Města jako hlavního města České republiky, kraje a obce.

Hlavní město má vlastní majetek, vlastní příjmy a hospodaří podle vlastního rozpočtu.

Hlavní město je samostatnou právnickou osobou, proto může uzavírat smlouvy svým vlastním jménem a na svoji vlastní odpovědnost.

Hlavní město provozuje:

- hlavní činnost (činnost vyplývající z jeho poslání) a
- v rámci hlavní činnosti činnost zdaňovanou, tzn. činnost, ze které vznikají městu a městským částem výnosy (z hospodaření s obecním majetkem), které jsou podle zákona č. 586/92 Sb., o daních z příjmů v platném znění předmětem této daně.

Územně je hlavní město Praha členěno na 57 samosprávných městských částí. Městské části, v rozsahu stanoveném zákonem a Statutem hl.m.Prahy, vystupují v právních vztazích samostatně a na svoji vlastní odpovědnost.

### **Orgány hlavního města Prahy jsou zejména:**

- Zastupitelstvo hlavního města Prahy (ZHMP)
- Rada hlavního města Prahy (RHMP)
- Primátor hlavního města Prahy
- Výbory Zastupitelstva hlavního města Prahy, komise rady hlavního města Prahy a zvláštní orgány
- Magistrát hlavního města Prahy (MHMP)

### **Orgány městské části jsou zejména:**

- Zastupitelstvo městské části
- Rada městské části
- Starosta městské části
- Výbory zastupitelstva městské části, komise městské části a zvláštní orgány
- Úřad městské části

Každá městská část je organizována přibližně stejně jako město, má své zastupitelstvo, radu, starostu a úřad.



Volby do Zastupitelstva hlavního města Prahy a zastupitelstev městských částí se konají každé čtyři roky. **Zatím poslední volby proběhly v říjnu 2006.** Volby jsou tajné, založené na všeobecném, rovném a přímém hlasovacím právu a na systému poměrného zastoupení. Všichni občané České republiky starší 18 let s trvalým bydlištěm v hlavním městě mají právo volit ve svých obvodech. Kandidát do městského orgánu musí být starší 18 let.

## Zastupitelstvo hlavního města Prahy



Nejvyšším orgánem hlavního města Prahy je Zastupitelstvo hlavního města Prahy („Zastupitelstvo“), které má pro volební období 2006-2010 celkem 70 členů. Zastupitelstvo volí ze svých řad primátora, náměstky primátora, další členy Rady hlavního města Prahy („Rada“) a předsedy stálých výborů.

Zastupitelstvu je vyhrazeno zejména:

- předkládat návrhy zákonů poslancecké sněmovně
- schvalovat, po projednání s městskými částmi, územní plán a programy rozvoje
- schvalovat, po projednání s městskými částmi, rozpočet Města a závěrečný účet

Zastupitelstvo se obvykle schází jednou měsíčně. V Zastupitelstvu jsou zastoupeny hlavní politické strany. Po posledních volbách konaných v říjnu 2006 reprezentují zástupci zvolení do Zastupitelstva tyto politické kluby:

	počet křesel
<b>Občanská demokratická strana – ODS</b>	<b>42</b>
<b>Česká strana sociálně demokratická – ČSSD</b>	<b>12</b>
<b>Komunistická strana Čech a Moravy – KSČM</b>	<b>6</b>
<b>Strana zelených - SZ</b>	<b>6</b>
<b>Sdružení nezávislých kandidátů - Evropští demokraté - SNK ED</b>	<b>4</b>
<b>Celkem zastupitelů</b>	<b>70</b>

**Zastupitelstvo hl.m.Prahy (volební období 2006 – 2010)**  
**aktuální stav k 31.12.2007**

<b>ODS</b>	Ing. Lenka Alinčová
	MUDr. Michaela Bartáková
	Ivan Bednář
	MUDr. Pavel Bém
	Mgr. Rudolf Blažek
	Ing. Filip Dvořák
	Ing. Miroslav Froněk
	RNDr. Miloš Gregar
	Pavel Hurda
	Mgr. Tomáš Chalupa
	Tomáš Chvála
	JUDr. Milan Jančík MBA
	Jiří Janeček
	MUDr. Tomáš Kaštovský
	Ing. Pavel Klega
	MUDr. Ladislav Kouba
	Ing. Marie Kousalíková
	Petr Kužel
	Martin Langmajer
	Radek Lohynský
	Ing. Vladislav Mareček
	Miloslav Mihálik
	Mgr. Dalibor Mlejnský
	Josef Nosek
	Bc. Onřej Pecha
	Mgr. Milan Pešák
	Antonín Ptáček
	Ing. Milan Richter
	Zbyněk Richter
	Ing. Marcel Rückl
Alena Samková	
Ing. František Stádník	
Ing. Jan Svátek	
Martina Šandová	
Mgr. Ladislav Šilha	
Štěpán Šlosár	
Radovan Šteiner	
Ing. Petr Valenta	
JUDr. Tomáš Vavřinec	

<b>ODS</b>	Ing. David Vodrážka
	Bohumil Zoufalík
	Pavel Žďárský

<b>ČSSD</b>	František Adámek
	Ing. Karel Březina
	RNDr. Lubomír Habrnal
	Mgr. Hana Halová
	Daniel Hodek
	JUDr. Petr Hulinský, Ph.D.
	Mgr. Jan Choděra
	Mgr. Karel Klíma
	JUDr. Ing. Miloslav Ludvík
	Ing. Mgr. Miroslav Poche
	Jan Slezák
	Ing. Antonín Weinert, CSc.

<b>SZ</b>	Ing. Zuzana Drhová, Ph.D.
	Ing. Karel Jech
	Mgr. Petra Kolínská
	Mgr. Iva Kotvová
	Mgr. Petr Štěpánek, CSc.
	Ing. Eva Tylová

<b>KSČM</b>	Pavel Ambrož
	JUDr. František Hoffman
	RNDr. Milan Macek, CSc.
	Ing. Viktor Pázler
	Mgr. Marta Semelová
	Petr Zajíček

<b>SNK ED</b>	Mgr. Tomáš Homola
	Markéta Reedová
	RNDr. Jana Ryšlinková, CSc.
	RNDr. Jiří Witzany, Ph.D.



## Rada hlavního města Prahy



Rada je výkonným orgánem Města. Připravuje návrhy pro jednání Zastupitelstva a zabezpečuje plnění jím přijatých usnesení. Rada je volena Zastupitelstvem a má 11 členů. Schází se obvykle jednou týdně.

Radě je vyhrazeno zejména:

- zabezpečovat a kontrolovat hospodaření Města podle schváleného rozpočtu
- provádět rozpočtová opatření v souladu s legislativou
- plnit funkci valné hromady, pokud je Město jediným společníkem nebo jediným akcionářem

### **I. Všichni členové Rady hlavního města Prahy ve svěřených oblastech**

1. zpracovávají koncepční a strategické dokumenty rozvoje dané oblasti na území hl. m. Prahy
2. předkládají radě návrhy rozvoje dané jejich kompetencí na území hl. m. Prahy
3. předkládají radě návrhy na řešení aktuálních otázek v dané oblasti
4. sledují, jak jsou plněna usnesení Rady hl. m. Prahy a Zastupitelstva hl. m. Prahy v dané oblasti, v případě, že tato usnesení jsou plněna nedostatečně, postupují podle bodu 3
5. zabezpečují činnosti v samostatné působnosti hl. m. Prahy vykonávané v rámci svěřených oblastí, zejména správu příspěvkových organizací a ekonomizaci jejich činnosti, jejich funkci, případnou transformaci, zřizování a zrušování
6. sledují uplatňování funkcí města v rámci plánování územního rozvoje ve svěřených oblastech



## **II. Primátor hlavního města Prahy plní úkoly vyplývající pro něj z obecně závazných právních předpisů (zejména § 72 a 73 zákona o hl. m. Praze).**

Primátor hlavního města Prahy plní také úkoly stanovené ve zvláštních zákonech primátorovi hlavního města Prahy nebo hejtmanovi kraje. Jedná se zejména o následující zákony:

- zákon č. 239/2000 Sb., o integrovaném záchranném systému a o změně některých zákonů, ve znění pozdějších předpisů,
- zákon č. 240/2000 Sb., o krizovém řízení a o změně některých zákonů (krizový zákon), ve znění pozdějších předpisů,
- zákon č. 254/2001 Sb., o vodách a o změně některých zákonů (vodní zákon), ve znění pozdějších předpisů.

## **III. Náměstci primátora hl. m. Prahy dále plní některé úkoly primátora hl. m. Prahy uvedené pod bodem II., pokud jej zastupují.**

## **IV. Náměstci primátora hl. m. Prahy a další členové Rady HMP zabezpečují úkoly v samostatné působnosti, pokud jsou jim svěřeny ZHMP.**

### **Současní členové Rady hl.m.Prahy a oblasti jejich působnosti**

(volební období 2006 – 2010)

Jednotliví členové Rady hlavního města Prahy mají svěřeny následující oblasti:

(stav k 31.12.2007)



**Primátor hl. m. Prahy MUDr. Pavel Bém**

Finanční politika, tělovýchova a sport, protidrogová problematika, oblast vnějších vztahů

- Oblast finanční politiky se zaměřením na:

- návrh sestavy rozpočtů a vyúčtování výsledků hospodaření
- sledování opatření k zabezpečení rozpočtové rovnováhy v průběhu roku
- kontakt s finančními institucemi při realizaci finančního hospodaření hlavního města Prahy
- práci s cizím zdroji v rozpočtu hl. m. Prahy
- vymezení finančních vztahů mezi hl. m. Prahou a MČ
- přípravu rozpočtového a investičního výhledu hl.m. Prahy
- návrhy způsobu financování investičních záměrů hl.m. Prahy
- spolupráce při zadání a vyhodnocení výsledků auditu hl.m. Prahy

- Oblast tělovýchovy a sportu se zaměřením na:

- činnosti na úseku tělovýchovy a sportu a spolupráci s příslušnými institucemi a občanskými sdruženími
- koordinaci přípravných prací souvisejících s podáním kandidatury na pořádání Letních olympijských her v Praze

- Oblast vnějších vztahů se zaměřením na:

- koordinaci zahraničně-politických vztahů
- vztahy k ostatním regionálním a municipálním subjektům na území České republiky
- koordinaci vztahů k městským částem hl. m. Prahy
- koordinaci vztahů k Parlamentu České republiky, vládě České republiky, ministerstvům a ostatním orgánům státní správy
- udílení čestných občanství a cen hl. m. Prahy
- užití znaku a vlajky hl. m. Prahy



**První náměstek primátora hl.m. Prahy Mgr. Rudolf Blažek**

Bezpečnost a legislativa, informatika a veřejná správa

V nepřítomnosti primátora je pověřen jeho zastupováním, neurčí-li primátor jiného náměstka

- Oblast legislativní činnosti se zaměřením na:

- přípravu návrhů obecně závazných vyhlášek a nařízení hl. m. Prahy, vyhodnocování a kontrolu jejich účinnosti a návrhy na jejich změny a zdokonalení
- posuzování návrhů zákonů, které se dotýkají hl. m. Prahy a vnitřních předpisů ZHMP a MHMP
- předklad návrhů zákonů do Poslanecké sněmovny Parlamentu České republiky

- Oblast právní se zaměřením na:

- tvorbu a posuzování zásadních smluv a ostatních zásadních majetkoprávních aktů hl. m. Prahy
- vztahy hl. m. Prahy k soudům a státním zastupitelstvím
- plnění úkolů spojených se zakladatelskou funkcí hl. m. Prahy u státních podniků
- vztahy hlavního města Prahy k Pozemkovému fondu České republiky
- plnění úkolů spojených se zakladatelskou funkcí hl. m. Prahy u organizace IROP

- Oblast bezpečnostní se zaměřením na:

- organizaci a koordinaci Záchraného bezpečnostního systému hl. m. Prahy
- vztahy hlavního města Prahy k bezpečnostním složkám
- koordinace řízení Městské policie hl. m. Prahy
- činnost Zdravotnické záchranné služby hl. m. Prahy
- koordinaci aktivit při prevenci kriminality

- Oblast veřejné správy se zaměřením na:

- rozdělení působnosti mezi hl. m. Prahou a městskými částmi – Statut hl. m. Prahy

- vztahy mezi hl. m. Prahou a orgány státní správy v přenesené působnosti

- Oblast informatiky se zaměřením na:

- eGovernment (poskytování veřejných služeb on-line prostředky)
- provoz a rozvoj infrastruktury potřebné pro zajištění elektronických služeb hl. m. Prahy včetně rozvoje partnerství s privátní sférou v této oblasti
- koordinaci projektů v návaznosti na strategické cíle města pro oblast informatiky

- Oblast místního názvosloví



**Náměstek primátora hl.m. Prahy Ing. Pavel Klega**

Hospodářská politika

se zaměřením na:

- zájmy hl.m. Prahy ve vztahu k resortním ministerstvům
- svěřování majetku hl.m. Prahy městským částem včetně předkládání záměrů vyplývajících z oznamovací povinnosti orgánů městských částí při jejich majetkoprávních úkonech
- úplatné převody, které vedou ke sjednocování vlastnictví v území s cílem efektivního rozvoje města
- ekonomické využití rozvojových lokalit hl. m. Prahy
- přípravu a spolupráci na tvorbě investičního výhledu hl. m. Prahy
- spolupráci při tvorbě rozpočtu hospodářské činnosti hl.m. Prahy
- správu akciového portfolia hl.m. Prahy
- plnění úkolů vyplývajících pro hl.m. Prahu z tzv. restitučních zákonů ve vztahu k oprávněným fyzickým a právnickým osobám
- správu městského nemovitého majetku
- obchodně ekonomické aktivity investorů na území hl. m.Prahy

- Oblast infrastruktury města se zaměřením na:

- řešení problematiky technické vybavenosti městských částí
- rozvoj a správu kolektorové sítě hl. m. Prahy
- zásobování vodou



**Náměstkyně primátora hl.m. Prahy Ing. Marie Kousalíková**

Školství, vzdělávání a volný čas

se zaměřením na:

- Oblast pražského školství a vzdělávání

- rozvoj školství včetně školství alternativního
- sledování a hodnocení kvality vzdělávání
- činnost v oblasti správy a rozvoje předškolních a školních zařízení jim sloužící
- informovanost obyvatelstva o organizaci vzdělávacího systému v oblasti samosprávy
- záměry městských částí v oblasti školství

- Oblast volného času

- spolupráce s organizacemi mládeže, organizacemi a občanskými sdruženími, které se zabývají péčí o mládež, zejména v oblasti volného času mládeže



**Náměstkyně primátora hl.m. Prahy Markéta Reedová**

Zahraniční politika, evropské fondy a protikorupční opatření

- Oblast zahraniční politiky se zaměřením na:

- vztahy hl. m. Prahy se zahraničními městy, zastoupení hl. m. Prahy v nevládních organizacích a přípravu smluv uzavíraných v této oblasti hl. m. Prahou
- problematiku Evropské unie včetně zastoupení hl. m. Prahy v Bruselu

- Oblast fondů Evropské unie se zaměřením na:

- čerpání prostředků z Evropského fondu regionálního rozvoje
- čerpání prostředků z Evropského sociálního fondu
- čerpání prostředků z Fondu soudržnosti
- přípravu dokumentů souvisejících s čerpáním prostředků

- Oblast protikorupčních opatření se zaměřením na:

- dodržování zákona o střetu zájmů orgány hl. m. Prahy
- koordinaci přípravy a realizace protikorupční politiky a konkrétních protikorupčních opatření v působnosti orgánů hl.m. Prahy
- koordinaci a kontrolu vyřizování stížností adresovaných orgánům hl. m. Prahy upozorňujících na možné korupční jednání



**Radní hl.m. Prahy Ing. Milan Richter**

Kultura, památková péče a volný čas

- Oblast kultury se zaměřením na:
  - podporu vybraných kulturních projektů, systém jejich podpor a vytváření nových kulturních projektů
  - spolupráci s kulturními institucemi působícími v hl. m. Praze s cílem zabezpečit kulturní rozvoj města
  - organizaci kulturních styků s městy a obcemi v ČR i zahraničí
  - spolupráci s městskými částmi
- Oblast cestovního ruchu a kongresové turistiky
- Oblast církví a náboženských společností se zaměřením na:
  - spolupráci hl. m. Prahy a MČ s církvemi a náboženskými společnostmi
  - zajišťování potřeb církví a údržbu církevních památek
- Oblast pohřebnictví
- Oblast ochrany památek
- Oblast výstavnictví a veletržních aktivit na území hl. m. Prahy
- Oblast volného času se zaměřením na:
  - volnočasové aktivity
  - zefektivnění fungování Zoologické zahrady, Botanické zahrady a Trojského zámku



**Radní hl.m. Prahy Jiří Janeček**

Sociální a bytová politika

- Oblast bytové politiky se zaměřením na:
  - záměry městských částí v oblasti bytové politiky
  - správu a údržbu bytového fondu ve vlastnictví hl. m. Prahy
  - majetkoprávní vypořádání pozemků zastavěných objekty ve vlastnictví bytových družstev
  - spolupráce se státními organizacemi v oblasti bytové výstavby
- Oblast inventarizace a správy majetku se zaměřením na:

- evidenci a inventarizaci majetku hl.m. Prahy, městem řízených organizací a svěřeného majetku městským částem a jimi zřizovaných organizací
  - majetkoprávní vypořádání pozemků zastavěných komunikacemi ve vlastnictví hl.m. Prahy dle schválených pravidel
  - bezúplatná nabytí
- Oblast sociální péče se zaměřením na:
- rozvoj sítě sociálních zařízení zřizovaných městskými částmi a hl.m. Prahou
  - činnost střediska sociální prevence a zpracování jeho činnosti ve spolupráci s městskými částmi
  - činnosti domovů důchodců, ústavů sociální péče a dalších zařízení, jejich transformaci a rozvoj
  - činnosti v oblasti péče o rodinu se zaměřením na děti a starší generaci s využitím spolupráce nestátních organizací
  - oblast sociální péče se zaměřením na rozvoj sítě sociálních zařízení zřizovaných církvemi, náboženskými společnostmi a občanskými sdruženími v oblasti sociální
  - záměry MČ v oblasti sociální politiky
- Oblast národnostních menšin se zaměřením na:
- spolupráci s občanskými sdruženími národnostních menšin, organizacemi a institucemi, zabývajícími se aktivitami v této oblasti.



**Radní hl.m. Prahy Mgr. Petr Štěpánek, CSc.**

#### Životní prostředí

- Oblast životního prostředí se zaměřením na:
- ekologickou politiku města v rámci trvale udržitelného rozvoje
  - informovanost obyvatel o aktuálním stavu všech složek životního prostředí
  - správu a rozvoj ploch zeleně v kompetenci hl. m. Prahy
  - tvorba a následné naplňování Územního energetického dokumentu hl. m. Prahy
  - efektivní správu a rozvoj městské zeleně
- Oblast odpadového hospodářství se zaměřením na:
- rozšiřování systému ekologického sběru, třídění a zpracování odpadu
- Oblast cyklostezek a cyklotras se zaměřením na:
- výstavbu, rozvoj a koordinaci s městskými částmi
- Oblast ekologické výchovy a vzdělávání se zaměřením na:
- mládež a neziskové organizace působící na území hl. m. Prahy
- Oblast správy vodních toků se zaměřením na:

- posuzování rozvoje vodohospodářské infrastruktury z hlediska životního prostředí
- čistotu vod a vodních toků na území hl. m. Prahy



**Radní hl.m. Prahy Radovan Šteiner**

## Doprava

se zaměřením na:

- výstavbu, rozvoj a údržbu dopravní infrastruktury města v oblasti hromadné a individuální dopravy
- rozvoj sítě městské hromadné dopravy, pražské integrované dopravy
- rozvoj hlavního uličního systému pro individuální dopravu
- spolupráci jednotlivých dopravců v hl. m. Praze a pražské aglomeraci
- koordinaci a rozvoj spolupráce s městskými částmi
- spolupráci na řešení národních a mezinárodních projektů strategie rozvoje měst v oblasti dopravy
- řešení dopravy v klidu na území hl. m. Prahy
- koordinace a řízení dopravních systémů a procesů



**Radní hl.m. Prahy Mgr. Milan Pešák**

## Zdravotnictví

se zaměřením na:

- vypracování generelu pražského zdravotnictví, vymezení odpovědnosti obce za konkrétní oblasti poskytování zdravotní péče, péči o rizikové skupiny obyvatelstva a organizaci hygienické služby
- zajištění lékařské služby první pomoci, pohotovostní stomatologické služby a sítě lékáren vč. pohotovostních a záchranné protialkoholní stanice
- činnost městských zdravotnických zařízení
- spolupráci s nestátními zdravotnickými zařízeními, společnostmi a nadacemi, které poskytují zdravotnické služby obyvatelům hl. m. Prahy
- proces privatizace zdravotnických zařízení na území hl. m. Prahy





**Radní hl.m. Prahy Martin Langmajer**

## Územní rozvoj

se zaměřením na:

- přípravu, projednání, monitorování, vyhodnocení a implementaci Strategického plánu hl. m. Prahy
- tvorbu územního plánu a jeho změn
- sledování národních a krajských koncepcí, tvorbu koncepcí městských a vznik jednotlivých projektů na území hl. m. Prahy a zajištění povinností hl. m. Prahy v samostatné působnosti při vyhodnocování dopadů na životní prostředí
- zpracování, projednání a návrhy na realizaci strategických, územně-rozvojových a urbanistických programů hl. m. Prahy
- investiční záměry hl.m.Prahy
- využití rozvojových lokalit hl. m. Prahy
- projednávání záměrů územního a investičního rozvoje s ostatními kraji České republiky
- přípravu investičního výhledu hl. m. Prahy

**U členů orgánů hl.m.Prahy tj. členů Zastupitelstva hl.m.Prahy a členů Rady hl.m.Prahy uvedených v této části Výroční zprávy, není známo, že by byli ve střetu zájmů mezi svými povinnostmi vůči hl.m.Praze a jejich soukromými zájmy a jinými povinnostmi.**

## Magistrát hlavního města Prahy (MHMP)



Výkonným orgánem Města, který odpovídá za jeho každodenní provoz, je Magistrát hlavního města Prahy. Tento orgán je rozdělen do odborů, které se zabývají jednotlivými oblastmi správy hlavního města. V čele Magistrátu stojí ředitel Ing. Martin Trnka. K 31.12.2007, respektive k 1.1.2008 bylo na Magistrátu hl.m.Prahy 1859 systemizovaných pracovních míst. K tomuto datu činil fyzický počet zaměstnanců 1805.



Ředitel Magistrátu hl.m.Prahy Ing. Martin Trnka

### Působnost

Správa hlavního města je povinna řídit oblasti, které jí byly svěřeny nebo které jí ukládají zákon a vyhlášky, tzv. „**samostatná působnost**“, a vykonávat funkce, které jsou ze zákona přenesené od státu na místní správu, tzv. „**přenesená působnost**“.

# Hospodaření hlavního města Prahy v roce 2007



## 1. Úvod

Hospodaření hlavního města Prahy jako celku (kraje i obce současně) skončilo k 31.12.2007 přebytkem hospodaření v celkové výši 2 039 052,20 tis. Kč. Na tomto výsledku se podílí vlastní hlavní město Praha přebytkem 831 421,81 tis. Kč a městské části hlavního města Prahy přebytkem hospodaření ve výši 1 207 630,39 tis. Kč. Z celkového počtu 57 městských částí hlavního města Prahy skončilo k 31.12.2007 přebytkem hospodaření 41 městských částí hlavního města Prahy a 16 městských částí hlavního města Prahy vykazují schodek.

Úspora hospodaření vznikla plněním výdajů na 90,27% rozpočtu upraveného (výdaje běžné plněny na 93,61% RU a kapitálové na 84,67% RU) a plněním příjmů na 102,16% RU. Přehled o plnění rozpočtu k 31.12.2007 udává následující tabulka:

	v tis. Kč		
Plnění rozpočtu k 31.12.2007	HMP celkem	vlastní HMP	MČ HMP
Příjmy - RS	45 915 554,30	36 787 781,70	9 127 772,60
- RU	59 676 567,80	46 627 969,00	13 048 598,80
- Skut.	60 968 504,70	47 992 635,06	12 975 869,64
Výdaje - RS	55 967 236,70	45 935 801,00	10 031 435,70
- RU	65 282 942,80	51 338 988,20	13 943 974,60
- Skut.	58 929 452,50	47 161 213,25	11 768 239,25
Rozdíl příjmů a výdajů - RS */	-10 051 682,40	-9 148 019,30	-903 663,10
- RU */	-5 606 375,00	-4 711 019,20	-895 355,80
- Skut.	2 039 052,20	831 421,81	1 207 630,39

\*/kryto plánovaným schodkem

Výsledek hospodaření hlavního města Prahy jako celku byl ovlivněn plněním celkových příjmů do výše 60 968 504,70 tis. Kč, tj. na 102,16% RU a čerpáním výdajů pouze do výše 58 929 452,50 tis. Kč. Ve stejném období loňského roku dosáhly příjmy výše 57 243 114,80 tis. Kč (103,80% RU) a výdaje byly čerpány do výše 55 855 692,81 tis. Kč (92,29% RU). Na vyšším plnění příjmů se v roce 2007 podílely především daňové příjmy (plněny na 105,14% RU), z toho nejvyšší podíl připadal na daň z přidané hodnoty, daně z příjmů právnických osob a daně z příjmů fyzických osob; nedaňové příjmy (plněny na 143,19% RU), z toho nejvyšší příjem představovaly příjmy z úroků a realizace finančního majetku. Naopak v oblasti přijatých transferů ze státního rozpočtu včetně státních fondů došlo k propadu příjmů (92,95% RU) a rovněž tak i u převodů z vlastních fondů hospodářské (podnikatelské) činnosti. Zde je nutno upozornit na nedočerpaný transfer ze Státního fondu dopravní infrastruktury ve výši cca 926 541,00 tis. Kč. O tuto částku bude v roce 2008 požádáno.

Čerpání celkových výdajů ve výši 58 929 452,50 tis. Kč odpovídá 90,27% RU. Z toho připadá na běžné výdaje plnění ve výši 38 263 659,91 tis. Kč (93,61% RU) a na kapitálové výdaje plnění ve výši 20 665 792,59 tis. Kč (84,67% RU). Největšího objemu dosahují běžné výdaje ve skutečnosti k 31.12.2007 v kapitole 04 – Školství, mládež a samospráva (28,54% čerpání celkových běžných výdajů města) a v kapitole 03 – Doprava (27,67%). V oblasti kapitálových výdajů největšího objemu dosahují výdaje v kapitole 03 – Doprava (50,98% čerpání celkových kapitálových výdajů hlavního města Prahy jako celku) a v kapitole 02 – Městská infrastruktura (13,67%).

Přehled o celkovém hospodaření hlavního města Prahy jako celku dle základních titulů je uveden v následující tabulce:

v tis. Kč

	RS	RU	Skutečnost k 31.12.2007	% plnění k RU	Skutečnost k 31.12.2006
	1	2	3	4	6
<b>Příjmy</b>	45 915 554,30	59 676 567,80	60 968 504,70	102,16	57 243 114,80
<b>z toho :daňové</b>	38 962 647,10	40 429 549,30	42 507 859,11	105,14	38 556 526,99
<b>nedaňové</b>	1 729 485,40	1 237 604,30	1 772 071,46	143,19	2 450 877,97
<b>kapitálové</b>	14 234,00	27 143,60	41 825,24	154,09	47 791,65
<b>přijaté transfery:</b>	5 209 187,80	17 982 270,60	16 646 748,89	92,57	16 187 918,19
- transfery ze st.rozp.	658 037,00	13 296 698,00	12 359 529,03	92,95	11 808 382,90
- transfery od obcí	2 920,70	4 336,60	6 060,52	139,75	5 348,85
- přev. z vl.f. hosp.čin.	4 548 230,10	4 676 363,90	4 276 287,21	91,44	4 373 115,62
- ze stát.fin.aktiv		3 551,40	3 551,41	100,00	41,95
- ze zahraničí		1 320,70	1 320,72	100,00	1 028,87
<b>Výdaje</b>	55 967 236,70	65 282 942,80	58 929 452,50	90,27	55 855 692,81
<b>z toho : běžné</b>	37 892 930,80	40 876 488,40	38 263 659,91	93,61	37 833 637,15
<b>kapitálové</b>	18 074 305,90	24 406 454,40	20 665 792,59	84,67	18 022 055,66
<b>Rozdíl příjmů a výdajů</b>	<b>-10 051 682,40</b>	<b>-5 606 375,00</b>	<b>2 039 052,20</b>		<b>1 387 421,99</b>

Rozpočet hlavního města Prahy jako celku se skládá z rozpočtu vlastního hlavního města Prahy a rozpočtů městských částí hlavního města Prahy. Na rok 2007 byl zpracován v souladu s platnými zákony, a to zákonem č.131/2000 Sb. ze dne 13.dubna 2000 (zákon o hlavním městě Praze), zákonem č.145/2001 Sb. (novela zákona o hlavním městě Praze), zákonem č.250/2000 Sb. ze dne 7.července 2000, s účinností dnem 1.1.2001 (zákon o rozpočtových pravidlech územních rozpočtů), zákonem č.622/2006 ze dne 13.prosince 2006 (zákon o státním rozpočtu České republiky na rok 2007) a vyhláškou Ministerstva financí č.440/2006 Sb. ze dne 1. září 2006, kterou se měnila vyhláška č.323/2002 Sb. (vyhláška o rozpočtové skladbě). Soubor rozpočtů vlastního hlavního města Prahy a městských částí hlavního města Prahy na rok 2007 byl schválen Zastupitelstvem hlavního města Prahy č.7/77 ze dne 31.5.2007 v následujících objemech:

v tis. Kč

	HMP celkem	vlastní HMP	MČ HMP
příjmy	45 915 554,30	36 787 781,70	9 127 772,60
výdaje	55 967 236,70	45 935 801,00	10 031 435,70
plánovaný schodek*/	10 051 682,40	9 148 019,30	903 663,10

\*/ kryt třídou 8 – financování

Během sledovaného období roku 2007 byly na základě usnesení RHMP, RMČ, ZHMP a ZMČ provedeny rozpočtové úpravy, po jejich realizaci je upravený rozpočet hlavního města Prahy celkem, vlastního hlavního města Prahy a městských částí hlavního města Prahy k 31.12.2007 v následující výši:

v tis. Kč

	HMP celkem	vlastní HMP	MČ HMP
příjmy	59 676 567,80	46 627 969,00	13 048 598,80
výdaje	65 282 942,80	51 338 988,20	13 943 954,60
plánovaný schodek	5 606 375,00	4 711 019,20	895 355,80

Celkově došlo ve sledovaném období k navýšení rozpočtu příjmů, výdajů a ke snížení třídy 8-financování o:

v tis. Kč

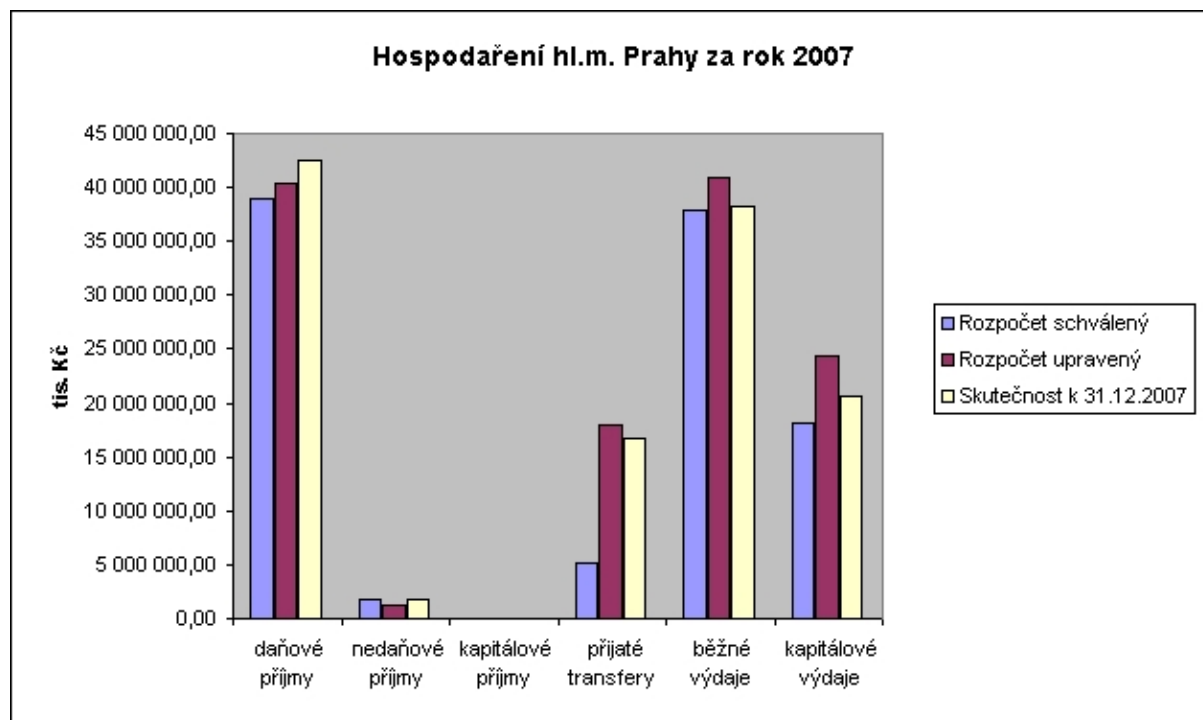
	HMP celkem	vlastní HMP	MČ HMP
příjmy	+13 761 013,50	+9 840 187,30	+3 920 826,20
výdaje	+9 315 706,10	+5 403 187,20	+3 912 518,90
plánovaný schodek	-4 445 307,40	-4 437 000,10	-8 307,30

Rozpočtové příjmy byly k 31.12.2007 navýšeny celkem o 13 761 013,50 tis. Kč. K 31.12.2006 se jednalo o navýšení příjmů o 13 404 828,50 tis. Kč. V navýšení příjmové části rozpočtu hlavního města Prahy jako celku se promítá zejména navýšení transferů ze státního rozpočtu prostřednictvím MŠMT (které poskytlo transfer ve výši 7 054 354,50 tis. Kč na přímé náklady na vzdělání, 916 480,40 tis. Kč pro soukromé školy a 5 675,00 tis. Kč pro státní informační politiku) či MF (např. 45 000,00 tis. Kč na financování provozu ochranných systémů podzemních dopravních staveb na území hlavního města Prahy, 98 504,30 tis. Kč na sociálně právní ochranu dětí u obcí, 14 326,20 tis. Kč na poštovné a poukázecné v rámci systému státní sociální podpory nebo 3 571,00 tis. Kč na program prevence kriminality na místní úrovni – Partnerství 2007); jednotlivých rezortních ministerstev (např. Ministerstvo práce a sociálních věcí 409 801,40 tis. Kč na dávky pomoci v hmotné nouzi, 1 027 618,00 tis. Kč jako transfer na příspěvek na péči nebo 72 731,00 tis. Kč jako transfer na státní příspěvek zřizovatelům zařízení pro děti vyžadující okamžitou pomoc nebo Ministerstvo dopravy 3 003,00 tis. Kč na regionální dopravní obslužnost – žakovské jízdné,). Dále byly poskytnuty finanční prostředky MMR v rámci Jednotného programového dokumentu JPD 2 a MPSV finanční prostředky v rámci Jednotného programového dokumentu JPD 3. Finanční prostředky poskytly hlavnímu městu Praze rovněž i státní fondy – např. SFDI 1 755 236,00 tis. Kč formou investičního a neinvestičního transferu na financování dopravní infrastruktury. Úřady práce poskytují finanční prostředky hlavnímu městu Praze na aktivní politiku zaměstnanosti. Rovněž hlavní město Praha obdrželo finanční prostředky ze zahraničí, a to ve výši 1 320,70 tis. Kč, z toho pro vlastní hlavní město Prahu bylo 465,50 tis. Kč na projekt TRENDSETTER a pro městské části hlavního města Prahy 855,20 tis. Kč (MČ Praha 5 – 832,80 tis. Kč – doplatek grantu od Evropské komise na mezinárodní konferenci partnerských měst, která se konala v roce 2006 na území MČ Praha 5 a MČ Praha 7 – 22,40 tis. Kč – grant od České národní agentury na program Evropského společenství Mládež pro oblast „zahraniční spolupráce“). Dále se jednalo o posílení rozpočtu o prostředky převedené z vlastních fondů. Celkové navýšení rozpočtu v oblasti přijatých transferů představuje částku 12 773 082,80 tis. Kč (k 31.12.2006 se jednalo o 10 898 635,90 tis. Kč). Rovněž v oblasti daňových a nedaňových příjmů došlo k navýšení rozpočtu.

Výdajová část rozpočtu byly upravena v souladu s navýšenými rozpočtovými zdroji. Rozpočtové výdaje byly navýšeny celkem o 9 315 706,10 tis. Kč, z toho připadá na běžné výdaje navýšení o 2 983 557,60 tis. Kč a na výdaje kapitálové navýšení o 6 332 148,50 tis. Kč. Nejvíce došlo k navýšení rozpočtu celkových výdajů v kapitole 03 – Doprava (o 4 433 097,90 tis. Kč), zejména pro Dopravní podnik hlavního města Prahy, a.s. na financování dopravní infrastruktury nebo na regionální dopravní obslužnost – žakovské jízdné. Rovněž velkého nárůstu rozpočtu výdajů zaznamenala i kapitola 04 – Školství, mládež a samospráva (o 2 368 529,60 tis. Kč), kde se projevují hlavně zvýšené náklady na údržby a opravy školských zařízení či kapitola 02 – Městská infrastruktura (o 1 003 986,40 tis. Kč). Ve stejném období roku 2006 byly celkové výdaje navýšeny o 7 135 324,00 tis. Kč, z toho běžné výdaje o 3 302 129,40 tis. Kč a kapitálové výdaje o 3 833 194,60 tis. Kč.

Úpravy rozpočtu měly dopad i na třídu 8 – financování. Plánovaná výše schodku byla ve schváleném rozpočtu ve výši 10 051 682,40 tis. Kč, z toho 9 148 019,30 tis. Kč připadla na vlastní hlavní město Prahu a 903 663,10 tis. Kč na městské části hlavního města Prahy. Ve schváleném rozpočtu jsou opět zapojeny tak jako v loňském roce např. nevyčerpané finanční prostředky ve výši 3 459 472,30 tis. Kč či splátky úvěrů od městských částí hlavního města Prahy v celkové výši 10 944,70 tis. Kč. V plánovaném schodku se rovněž promítla náhrada přijatého transferu z MŠMTZ na přímé náklady ve školství ve výši 6 693 429,00 tis. Kč. Po úpravách došlo právě ke změnám výše plánovaného schodku. Schodek v upraveném rozpočtu jako celku k 31.12.2007 je ve výši 5 606 375,00 tis. Kč, z toho na vlastní hlavní město Prahu připadá 4 711 019,20 tis. Kč a na městské části hlavního města Prahy schodek ve výši 895 355,80 tis. Kč. Na snížení rozpočtového schodku měl rozhodující vliv právě, tak jako v minulých letech, přijatý transfer ze státního rozpočtu pro oblast školství ve výši 6 693 429,00 tis. Kč, kterým byly nahrazeny dočasně zapojené mimorozpočtové zdroje hlavního města Prahy.

Přehled o hospodaření hlavního města Prahy jako celku k 31.12.2007 dává níže zobrazený graf:



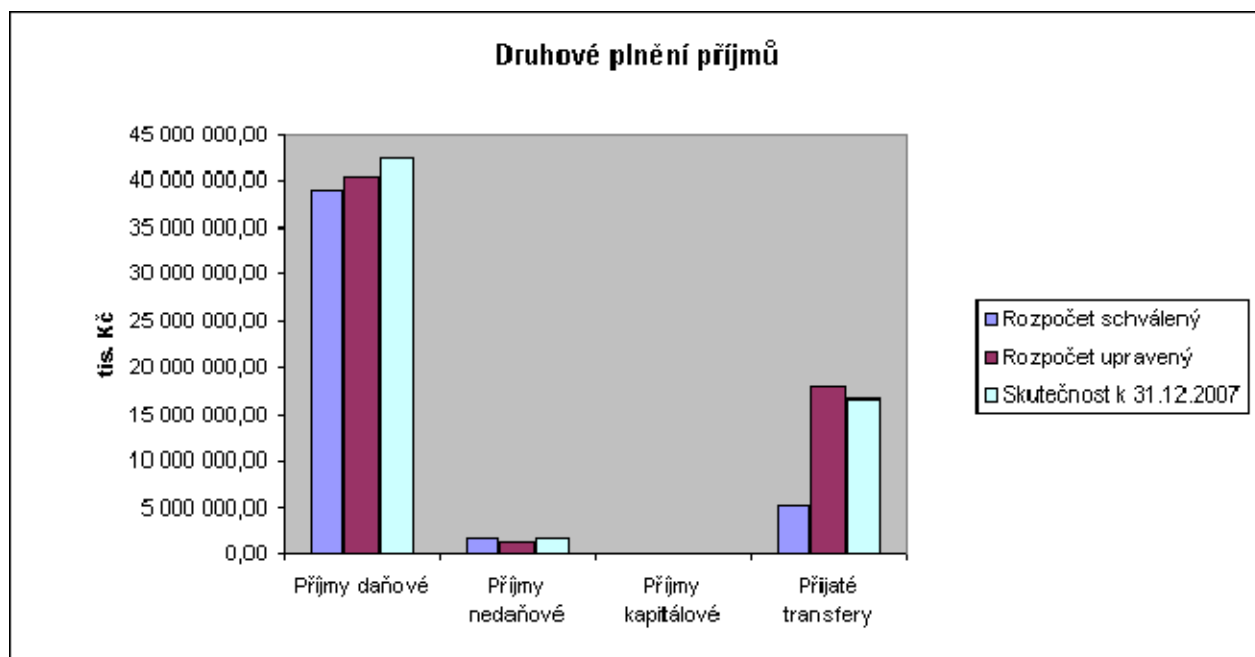
## 2. Příjmy

Příjmy hlavního města Prahy jako celku, které v upraveném rozpočtu k 31.12.2007 byly rozpočtovány ve výši 59 676 567,80 tis. Kč, byly plněny do výše 60 968 504,70 tis. Kč, tj. na 102,16% RU. Plnění podle jednotlivých druhů příjmů je uvedeno v následující tabulce a grafu:

### Příjmy:

v tis. Kč

Druh příjmu	Rozpočet schválený	Rozpočet upravený	RU % z celku	Úpravy za 4. čtvrtletí	Skutečnost k 31.12.2007	Skuteč. % z celku	% plnění RU	Skutečnost k 31.12.2006
Příjmy daňové	38 962 647,10	40 429 549,30	67,75	73 585,40	42 507 859,11	69,72	105,14	38 556 526,99
Příjmy nedaňové	1 729 485,40	1 237 604,30	2,08	214 199,30	1 772 071,46	2,91	143,19	2 450 877,97
Příjmy kapitálové	14 234,00	27 143,60	0,05	9 209,80	41 825,24	0,07	154,09	47 791,65
Přijaté transfery	5 209 187,80	17 982 270,60	30,12	1 380 330,50	16 646 748,89	27,30	92,57	16 187 918,19
-ze st. rozpočtu	658 037,00	13 296 698,00	22,28	1 355 584,80	12 359 529,03	20,27	92,95	11 808 382,90
- od obcí	2 920,70	4 336,60	0,01	66 538,70	6 060,52	0,01	139,75	5 348,85
- přev. z vl.fon. h.čin.	4 548 230,10	4 676 363,90	7,82	-45 293,00	4 276 287,21	7,01	91,44	4 373 115,62
- ze stát. fin. aktiv		3 551,40	0,01	3 500,00	3 551,41	0,01	100,00	41,95
- ze zahraničí		1 320,70	0,00		1 320,72		100,00	1 028,87
<b>Celkem</b>	<b>45 915 554,30</b>	<b>59 676 567,80</b>	<b>100,00</b>	<b>1 677 325,00</b>	<b>60 968 504,70</b>	<b>100,00</b>	<b>102,16</b>	<b>57 243 114,80</b>



Významnými příjmy hlavního města Prahy jako celku jsou příjmy daňové, které jsou převáděny finančními úřady. Od roku 2002 jsou tyto příjmy rozděleny na daňové příjmy kraje a daňové příjmy obce. Daňové příjmy převáděné finančními úřady hlavního města Prahy jako kraji dosáhly k 31.12.2007 výše 1 505 259,27 tis. Kč, což odpovídá plnění na 104,60% RU, tj. o 66 259,27 tis. Kč více než plánované. Daňové příjmy hlavního města Prahy jako obce dosáhly výše 38 819 597,51 tis. Kč, což odpovídá plnění na 104,54% RU (více než plánované o 1 686 301,51 tis. Kč). Daňové příjmy, které hlavní město Praha inkasuje přímo, dosáhly výše 2 183 002,33 tis. Kč (117,54% RU).



Dalším významným zdrojem jsou přijaté transfery. Jedná se především o přijaté transfery ze státního rozpočtu včetně státních fondů přijaté k 31.12.2007 v celkové výši 12 359 529,03 tis. Kč, což odpovídá plnění na 92,95% RU. V porovnání s rokem 2006 bylo v roce 2007 přijato o 551 146,13 tis. Kč více. Převody z vlastních fondů hospodářské činnosti, které z metodického hlediska patří k přijatým transferům, dosáhly k 31.12.2007 výše 4 276 287,21 tis. Kč, plnění bylo na 91,44% RU. V roce 2006 výše převodů dosáhla 4 373 115,62 tis. Kč (99,79% RU).

Z příjmů nedaňových jsou objemem významnější příjmy z úroků a realizace finančního majetku ve výši 832 886,85 tis. Kč nebo přijaté sankční platby ve výši 286 339,11 tis. Kč. Příjmy kapitálové nedosahují ani 1% z celkových příjmů. Jedná se převážně o investiční dary a příjmy z prodeje investičního majetku.

### Příjmy daňové

v tis. Kč

<b>Příjmy daňové</b>	<b>RS</b>	<b>RU</b>	<b>Skutečnost k 31.12.2007</b>	<b>% plnění k RU</b>	<b>Skuteč.% z celku</b>	<b>Skutečnost k 31.12.2006</b>
	<b>1</b>	<b>2</b>	<b>3</b>	<b>4</b>	<b>5</b>	<b>6</b>
Daně z příjmu fyzických osob	10 419 000,00	10 419 000,00	11 648 493,77	111,80	27,40	10 611 946,11
Daně z příjmů práv. osob	10 420 000,00	11 850 224,00	12 189 658,04	102,86	28,68	10 362 989,26
Daň z přidané hodnoty	15 920 000,00	15 920 000,00	16 070 676,38	100,95	37,81	15 140 121,75
Popl.a odvody v obl. život.prostředí	640 128,00	640 129,30	767 922,46	119,96	1,81	725 301,61
Místní popl.z vybr.čin. a služeb	618 032,80	628 362,30	701 735,84	111,68	1,65	665 120,79
Ost.odvody z vybr.čin. a služeb	92 100,50	106 695,60	107 834,16	101,07	0,25	103 499,38
Správní poplatky	474 035,80	482 066,10	605 509,87	125,61	1,42	532 855,28
Daně z majetku	379 350,00	383 072,00	416 028,59	108,60	0,98	414 692,81
<b>c e l k e m</b>	<b>38 962 647,10</b>	<b>40 429 549,30</b>	<b>42 507 859,11</b>	<b>105,14</b>	<b>100,00</b>	<b>38 556 526,99</b>

Na celkovém plnění daňových příjmů se největším objemem podílí daň z přidané hodnoty v celkové výši 16 070 676,38 tis. Kč a která činí 37,81% z celkových daňových příjmů. Daň z přidané hodnoty byla plněna na 100,95% RU. K 31.12.2006 se jednalo o částku 15 140 121,75 tis. Kč, která představovala 39,27% z celkových daňových příjmů a její plnění bylo na 100,97% RU. Dalším významným daňovým příjmem je daň z příjmu právnických osob ve výši 12 189 658,04 tis. Kč, která byla plněna na 102,86% RU (překročena o 339 434,04 tis. Kč oproti plánované výši). Třetím významnějším daňovým příjmem je daň z příjmů fyzických osob, která dosáhla k 31.12.2007 výše 11 648 493,77 tis. Kč s plněním na 111,80% RU (překročena o 1 229 493,77 tis. Kč). K 31.12.2006 se jednalo o výši 10 611 946,11 tis. Kč, plnění na 110,36% RU, překročení o 995 946,11 tis. Kč.

## Příjmy nedaňové

v tis. Kč

Příjmy nedaňové	RS	RU	Skutečnost k 31.12.2007	% plnění k RU	Skuteč. % z celku	Skutečnost k 31.12.2006
	1	2	3	4	5	7
Příjmy z vlast. činnosti	56 024,90	127 165,20	121 785,98	95,77	6,87	125 605,28
Odvody přebyt.org.s přim. vztahem	8 227,00	116 273,10	117 420,44	100,99	6,63	169 955,10
Příjmy z pronájmu majetku		577,00	753,62	130,61	0,04	
Příjmy z úroků a realizace.fin.maj.	1 361 652,10	416 916,60	832 886,85	199,77	47,01	1 729 723,02
Přijaté sankční platby	252 283,00	253 806,00	286 339,11	112,82	16,16	223 893,19
Přij. vratky transf. a ost.přij. z fin.vyp.	8 500,00	205 484,30	216 210,92	105,22	12,20	17 602,67
Přij. z prod. krát.a dlouhodobého maj.			157,55		0,01	224,52
Ostatní nedaňové příjmy	18 379,60	81 365,10	157 071,47	193,05	8,86	161 842,68
P. z využ.výhrad. práv k přír.zdroj.	2 155,70	2 130,70	1 624,44	76,24	0,09	1 595,03
Přijaté splátky půjč. prostředků	22 236,10	33 886,30	37 821,08	111,61	2,13	20 436,48
<b>celkem</b>	<b>1 729 458,40</b>	<b>1 237 604,30</b>	<b>1 772 071,46</b>	<b>143,19</b>	<b>100,00</b>	<b>2 450 877,97</b>

Nedaňové příjmy tvoří ve skutečnosti k 31.12.2007 pouze 2,91% z celkového objemu skutečných příjmů hlavního města Prahy jako celku. Celkově byly tyto příjmy plněny na 143,19% RU. Objemově největším a tedy i rozhodujícím druhem nedaňových příjmů jsou příjmy z úroků a realizace finančního majetku, které dosáhly výše 832 886,85 tis. Kč, plněny byly na 199,77% RU. K 31.12.2007 byly ve výši 1 729 723,02 tis. Kč, plnění bylo na 109,76% RU a plánovanou výši překročily o 153 814,92 tis. Kč. Na základě novelizace rozpočtové skladby platné od roku 2007, která spočívá ve vytvoření nové rozpočtové položky 5145 - „finanční deriváty“ vyčleněním z původní položky 5149 – „ostatní úroky a ostatní finanční výdaje“, následně dochází i ke změně použití příjmové položky 2141, z důvodu požadavku ve vykazování finančních derivátů jak ve výdajové, tak i v příjmové oblasti právě na položce 5145 (příjmová část je vykazována zápornou hodnotou). Výsledné hodnoty jsou tedy tvořeny saldem příjmů a výdajů. Úprava rozpočtu byla z tohoto důvodu provedena v průběhu 3. čtvrtletí roku 2007, kdy došlo ke snížení rozpočtu na položkách 2141 a 5145 o 1 000 000,00 tis. Kč. V návaznosti na tuto změnu nedochází ke změně bilance rozpočtu hlavního města Prahy. Celkově byly k 31.12.2007 nedaňové příjmy přeplněny o 534 467,16 tis. Kč. Dalšími objemově důležitými příjmy jsou přijaté sankční platby, přijaté vratky transferů a ostatní příjmy z finančního vypořádání předchozích let a ostatní nedaňové příjmy, které překračují plnění 100% RU.

## Kapitálové příjmy

v tis. Kč

Kapitálové příjmy	RS	RU	Skutečnost k 31.12.2007	% plnění k RU	Skuteč. % z celku	Skutečnost k 31.12.2006
	1	2	3	4	5	7
Přij. z prod.dlouhodob.maj.(kr.drob.)	1 300,00		275,10		0,66	114,24
Ostatní kapitálové příjmy	12 934,00	27 143,60	41 550,14	153,08	99,34	47 677,41
<b>celkem</b>	<b>14 234,00</b>	<b>27 143,60</b>	<b>41 825,24</b>	<b>154,09</b>	<b>100,00</b>	<b>47 791,65</b>

Kapitálové příjmy ve skutečnosti se podílejí na celkových příjmech hlavního města Prahy jako celku pouze 0,07%, přestože vykazují vysoké plnění RU. Jedná se především o příjmy z prodeje investičního majetku a dále o investiční dary od fyzických a právnických osob pro městské části hlavního města Prahy a vlastní hlavní město Prahu.

### Přijaté transfery

v tis. Kč

<b>Přijaté transfery</b>	<b>RS</b>	<b>RU</b>	<b>Skutečnost k 31.12.2007</b>	<b>% plnění k RU</b>	<b>Skuteč. % z celku</b>	<b>Skutečnost k 31.12.2006</b>
	<b>1</b>	<b>2</b>	<b>3</b>	<b>4</b>	<b>5</b>	<b>7</b>
Neinvest. transfery ze stát.rozp.	658 037,00	10 690 075,00	10 691 977,38	100,02	64,24	10 111 112,60
Neinvest. transfery od obcí	2 920,70	4 336,60	6 060,52	139,75	0,04	5 348,85
Přev. z vl.fondů hosp.(podnik.)čin.	4 548 230,10	4 676 363,90	4 276 287,21	91,44	25,69	4 373 115,62
Neinv.přijaté transfery ze zahraničí		1 320,70	1 320,72	100,00	0,01	1 028,87
Neinv.přijaté transfery ze st.fin.aktiv		51,40	51,41	100,02		41,95
Invest. transfery ze stát.rozp.		2 606 623,00	1 667 551,65	63,97	10,02	1 697 270,30
Invest.transfery od veř.rozp.úz.úr.						
Invest.transfery ze st.fin. aktiv		3 500,00	3 500,00	100,00		
<b>c e l k e m</b>	<b>5 209 187,80</b>	<b>17 982 270,60</b>	<b>16 646 748,89</b>	<b>92,57</b>	<b>100,00</b>	<b>16 187 918,19</b>

Druhým nejdůležitějším zdrojem příjmů hlavního města Prahy jako celku po příjmech daňových jsou přijaté transfery včetně převodů z vlastních fondů hospodářské (podnikatelské) činnosti, které jsou v celkové výši 16 646 748,89 tis. Kč, což odpovídá 92,57% RU. Na celkových příjmech ve skutečnosti se podílejí 27,30%. K 31.12.2006 se jednalo o částku ve výši 16 187 918,19 tis. Kč, plnění bylo 97,01% RU. Největší objem z přijatých transferů tvoří transfery ze státního rozpočtu včetně státních fondů (64,24%), ve stejném období roku 2006 tyto transfery tvořily 62,46% z celku. Dále jsou důležité i převody z vlastních fondů hospodářské (podnikatelské) činnosti, které byly k 31.12.2007 uskutečněny do výše 4 276 287,21 tis. Kč, což odpovídá plnění na 91,44% RU a z celku ve skutečnosti tvoří 25,69%. K 31.12.2006 se jednalo o částku 4 373 115,62 tis. Kč, s výší plnění na 99,79% RU a tato částka představovala 27,02% z celku skutečných přijatých transferů. Rozdíly mezi upraveným rozpočtem a skutečností u investičních transferů ze státního rozpočtu včetně státních fondů byly způsobeny nedočerpaním rozpočtových částek u těch akcí, na jejichž financování byly otevřeny limity u peněžních ústavů. Největší měrou, tak jako i v minulých letech, se promítá nedočerpaný transfer ze Státního fondu dopravní infrastruktury (požádáno o možnost čerpání v roce 2008). Nejvyšší částku v rámci upraveného rozpočtu tvoří opět transfer z MŠMT na úhradu výdajů ve vzdělání ve celkové výši 7 054 354,50 tis. Kč.

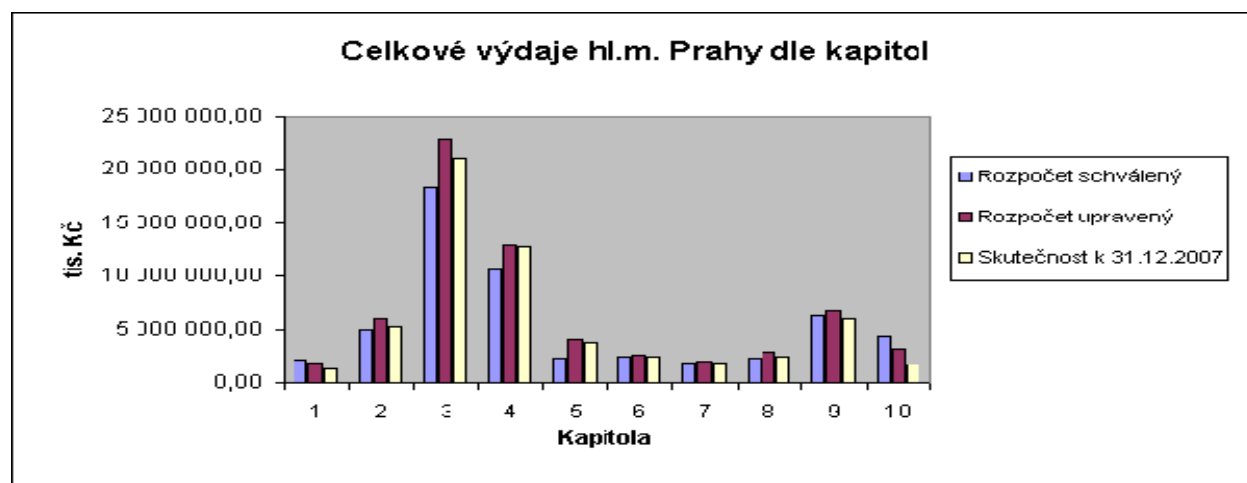
### 3. Výdaje

Celkové výdaje hlavního města Prahy jako celku byly ve schváleném rozpočtu na rok 2007 rozpočtovány ve výši 55 967 236,70 tis. Kč a v průběhu roku 2007 navýšeny celkem o 9 315 706,10 tis. Kč, z toho běžné o 2 983 557,60 tis. Kč a kapitálové 6 332 148,50 tis. Kč. Upravený rozpočet výdajů hlavního města Prahy jako celku k 31.12.2007 činí 65 282 942,80 tis. Kč. Zdrojem krytí tohoto celkového navýšení byly zejména přijaté transfery ze státního rozpočtu poskytnuté hlavnímu městu Praze prostřednictvím MF a rezortních ministerstev či transfery ze státních fondů především ze SFDI, dále ze zvýšených příjmů daňových, nedaňových a prostředků vytvořených v minulých letech.

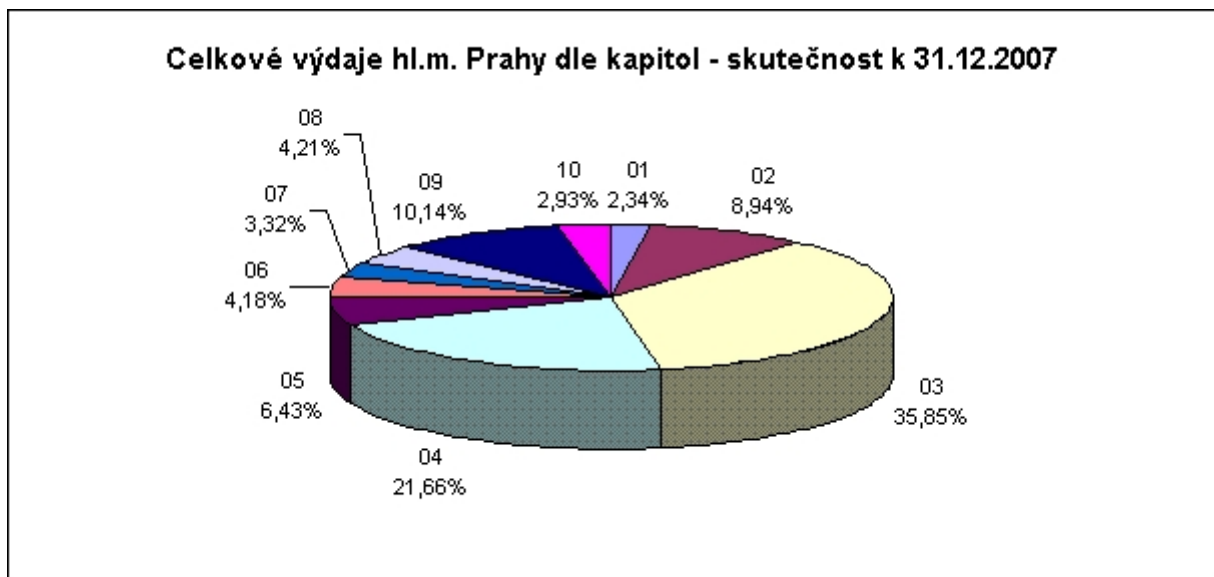
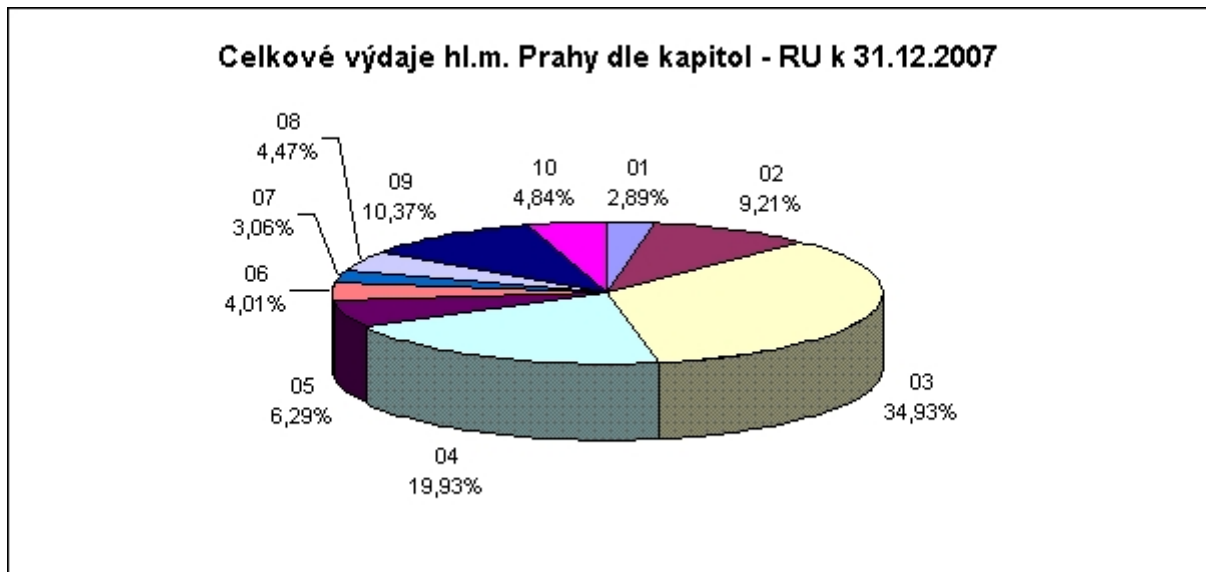
Skutečné čerpání výdajů k 31.12.2007 dosáhlo výše 58 929 452,50 tis. Kč, což odpovídá plnění na 90,27% RU. Jak je patrné z následující tabulky, největší objem celkových výdajů udává kapitola 03 – Doprava (34,93% z celkového objemu RU a 35,85% objemu skutečných výdajů k 31.12.2007) a kapitola 04 – Školství, mládež a samospráva (19,93% z celkového objemu RU a 21,66% z celkového objemu skutečných výdajů k 31.12.2007). Je možné konstatovat, že i k 31.12.2006 bylo čerpání celkových výdajů ve stejných kapitolách jako k 31.12.2007.

v tis. Kč

Kapitola (ORJ)	Rozpočet schválený	Rozpočet upravený	RU % z celku	Úpravy za 4.čtvrtletí	Skutečnost k 31.12.2007	Skutečnost % z celku	% plnění RU	Skutečnost k 31.12.2006
01	2 153 249,90	1 886 612,70	2,89	-629 006,10	1 379 904,82	2,34	73,14	2 066 756,43
02	5 007 040,50	6 011 023,90	9,21	344 476,20	5 265 925,49	8,94	87,60	4 859 251,79
03	18 367 094,20	22 800 192,10	34,93	2 309 698,40	21 124 326,20	35,85	92,65	19 366 948,30
04	10 639 216,90	13 007 746,50	19,93	767 581,20	12 764 389,21	21,66	98,13	12 067 756,17
05	2 319 413,90	4 108 662,90	6,29	79 849,30	3 787 977,30	6,43	92,19	3 272 835,90
06	2 471 528,90	2 617 087,00	4,01	-3 960,20	2 462 043,45	4,18	94,08	2 691 489,29
07	1 871 126,80	2 000 025,70	3,06	5 312,60	1 957 803,03	3,32	97,89	1 558 144,21
08	2 394 362,90	2 919 666,10	4,47	-24 593,00	2 480 578,86	4,21	84,96	1 999 663,92
09	6 358 922,00	6 769 683,40	10,37	86 346,80	5 978 028,33	10,14	88,31	5 225 090,68
10	4 385 280,70	3 162 242,50	4,84	-127 708,90	1 728 475,81	2,93	54,66	2 747 756,12
	<b>55 967 236,70</b>	<b>65 282 942,80</b>	<b>100,00</b>	<b>2 807 996,30</b>	<b>58 929 452,50</b>	<b>100,00</b>	<b>90,27</b>	<b>55 855 692,81</b>



Podíl jednotlivých kapitol na celkových výdajích v RU a ve skutečnosti k 31.12.2007 je zobrazen následujícími grafy:



Výdaje k 31.12.2007 v porovnání ve skutečnosti k 31.12.2007 v členění ne běžné a kapitálové jsou v tabulce na následující stránce:

Kapitola		Hl.m.Praha celkem			VI.hl.m.Praha			Městské části	
		RU	Skut. k 31.12.2007	% k RU r. 2007	Skut. k 31.12.2006	Skut. k 31.12.2007	Skut. k 31.12.2006	Skut. k 31.12.2007	Skut. k 31.12.2006
	Běžné výdaje	378 435,80	345 165,90	91,21	310 648,56	306 345,30	253 643,94	38 820,60	57 004,62
	Kapitálové výdaje	1 508 176,90	1 034 738,92	68,61	1 756 107,87	846 243,56	1 536 926,27	188 495,36	219 181,60
<b>O1</b>	<b>CELKEM VÝDAJE</b>	<b>1 886 612,70</b>	<b>1 379 904,82</b>	<b>73,14</b>	<b>2 066 756,43</b>	<b>1 152 588,86</b>	<b>1 790 570,21</b>	<b>227 315,96</b>	<b>276 186,22</b>
	Běžné výdaje	2 593 140,50	2 440 330,63	94,11	2 219 486,32	1 708 631,69	1 470 072,36	731 698,94	749 413,96
	Kapitálové výdaje	3 417 883,40	2 825 594,86	82,67	2 639 765,47	2 441 648,99	2 137 274,96	383 945,87	502 490,51
<b>O2</b>	<b>CELKEM VÝDAJE</b>	<b>6 011 023,90</b>	<b>5 265 925,49</b>	<b>87,60</b>	<b>4 859 251,79</b>	<b>4 150 280,68</b>	<b>3 607 347,32</b>	<b>1 115 644,81</b>	<b>1 251 904,47</b>
	Běžné výdaje	10 651 501,70	10 588 609,50	99,41	11 241 392,25	10 496 568,91	11 158 716,90	92 040,59	82 675,35
	Kapitálové výdaje	12 148 690,40	10 535 716,70	86,72	8 125 556,05	10 435 917,81	7 924 439,47	99 798,89	201 116,58
<b>O3</b>	<b>CELKEM VÝDAJE</b>	<b>22 800 192,10</b>	<b>21 124 326,20</b>	<b>92,65</b>	<b>19 366 948,30</b>	<b>20 932 486,72</b>	<b>19 083 156,37</b>	<b>191 839,48</b>	<b>283 791,93</b>
	Běžné výdaje	10 996 562,10	10 922 041,42	99,32	10 260 525,34	9 299 657,83	8 807 211,59	1 622 383,59	1 453 313,75
	Kapitálové výdaje	2 011 184,40	1 842 347,79	91,61	1 807 230,83	647 446,54	666 906,28	1 194 901,25	1 140 324,55
<b>O4</b>	<b>CELKEM VÝDAJE</b>	<b>13 007 746,50</b>	<b>12 764 389,21</b>	<b>98,13</b>	<b>12 067 756,17</b>	<b>9 947 104,37</b>	<b>9 474 117,87</b>	<b>2 817 284,84</b>	<b>2 593 638,30</b>
	Běžné výdaje	3 286 637,80	3 102 416,06	94,39	2 859 789,92	1 161 471,03	1 580 543,10	1 940 945,03	1 279 246,82
	Kapitálové výdaje	822 025,10	685 561,24	83,40	413 045,98	425 844,98	201 409,12	259 716,26	211 636,86
<b>O5</b>	<b>CELKEM VÝDAJE</b>	<b>4 108 662,90</b>	<b>3 787 977,30</b>	<b>92,19</b>	<b>3 272 835,90</b>	<b>1 587 316,01</b>	<b>1 781 952,22</b>	<b>2 200 661,29</b>	<b>1 490 883,68</b>
	Běžné výdaje	1 798 607,50	1 740 260,98	96,76	1 636 280,99	1 369 969,67	1 324 459,13	370 291,31	311 821,86
	Kapitálové výdaje	818 479,50	721 782,47	88,19	1 055 208,30	428 011,13	602 758,90	293 771,34	452 449,40
<b>O6</b>	<b>CELKEM VÝDAJE</b>	<b>2 617 087,00</b>	<b>2 462 043,45</b>	<b>94,08</b>	<b>2 691 489,29</b>	<b>1 797 980,80</b>	<b>1 927 218,03</b>	<b>664 062,65</b>	<b>764 271,26</b>
	Běžné výdaje	1 559 514,60	1 524 420,74	97,75	1 215 645,40	1 498 043,10	1 188 579,16	26 377,64	27 066,24
	Kapitálové výdaje	440 511,10	433 382,29	98,38	342 498,81	385 157,34	294 895,78	48 224,95	47 603,03
<b>O7</b>	<b>CELKEM VÝDAJE</b>	<b>2 000 025,70</b>	<b>1 957 803,03</b>	<b>97,89</b>	<b>1 558 144,21</b>	<b>1 883 200,44</b>	<b>1 483 474,94</b>	<b>74 602,59</b>	<b>74 669,27</b>
	Běžné výdaje	738 311,10	649 953,03	88,03	696 927,77	546 920,17	528 674,28	103 032,86	168 253,49
	Kapitálové výdaje	2 181 355,00	1 830 625,83	83,92	1 302 736,15	971 952,29	470 379,62	858 673,54	832 356,53
<b>O8</b>	<b>CELKEM VÝDAJE</b>	<b>2 919 666,10</b>	<b>2 480 578,86</b>	<b>84,96</b>	<b>1 999 663,92</b>	<b>1 518 872,46</b>	<b>999 053,90</b>	<b>961 706,40</b>	<b>1 000 610,02</b>
	Běžné výdaje	5 870 782,30	5 282 854,54	89,99	4 669 524,06	2 208 802,09	1 788 846,74	3 074 052,45	2 880 677,32
	Kapitálové výdaje	898 901,10	695 173,79	77,34	555 566,62	404 407,76	251 991,87	290 766,03	303 574,75
<b>O9</b>	<b>CELKEM VÝDAJE</b>	<b>6 769 683,40</b>	<b>5 978 028,33</b>	<b>88,31</b>	<b>5 225 090,68</b>	<b>2 613 209,85</b>	<b>2 040 838,61</b>	<b>3 364 818,48</b>	<b>3 184 252,07</b>
	Běžné výdaje	3 002 995,00	1 667 607,11	55,53	2 723 416,54	1 578 173,06	2 655 988,53	89 434,05	67 428,01
	Kapitálové výdaje	159 247,50	60 868,70	38,22	24 339,58			60 868,70	24 339,58
<b>10</b>	<b>CELKEM VÝDAJE</b>	<b>3 162 242,50</b>	<b>1 728 475,81</b>	<b>54,66</b>	<b>2 747 756,12</b>	<b>1 578 173,06</b>	<b>2 655 988,53</b>	<b>150 302,75</b>	<b>91 767,59</b>
	Běžné výdaje	40 876 488,40	38 263 659,91	93,61	37 833 637,15	30 174 582,85	30 756 735,73	8 089 077,06	7 076 901,42
	Kapitálové výdaje	24 406 454,40	20 665 792,59	84,67	18 022 055,66	16 986 630,40	14 086 982,27	3 679 162,19	3 935 073,39
<b>ÚHRN</b>	<b>CELKEM VÝDAJE</b>	<b>65 282 942,80</b>	<b>58 929 452,50</b>	<b>90,27</b>	<b>55 855 692,81</b>	<b>47 161 213,25</b>	<b>44 843 718,00</b>	<b>11 768 239,25</b>	<b>11 011 974,81</b>

## Běžné výdaje

Rozpočet běžných výdajů, který byl schválen pro hlavní město Prahu jako celek na rok 2007 ve výši 37 892 930,80 tis. Kč, byl k 31.12.2007 navýšen o 2 983 557,60 tis. Kč, tj. na 40 876 488,40 tis. Kč. V průběhu roku byly prostředky čerpány do výše 38 263 659,91 tis. Kč, tj. na 93,61% RU. Z celkových výdajů hlavního města Prahy ve sledovaném období představuje tato částka 64,93%. V roce 2006 byl rozpočet běžných výdajů schválen ve výši 36 546 637,10 tis. Kč, k 31.12.2006 navýšen o 3 302 129,40 tis. Kč na 39 848 766,50 tis. Kč. Ke stejnému datu byly běžné výdaje čerpány do výše 37 833 637,15 tis. Kč, tj. na 94,94% RU a z celkových výdajů tato částka představovala 67,73%.

Největšího objemu dosahují běžné výdaje v kapitole 04 – Školství, mládež a samospráva (10 922 041,42 tis. Kč, plnění na 99,32% RU). K 31.12.2006 byly nejvyšší běžné výdaje v kapitole 03 – Doprava (11 241 392,25 tis. Kč, plnění na 99,07% RU). Naopak nejnižší běžné výdaje vykazuje kapitola 01 – Rozvoj obce (345 165,90 tis. Kč, plnění na 91,21% RU), rovněž tomu tak bylo i v roce 2006, kdy běžné výdaje k 31.12.2006 dosáhly výše 310 648,56 tis. Kč a plnění bylo 90,86% RU. Nejvyšší procento čerpání běžných výdajů vykazuje kapitola 03 – Doprava (99,41% RU) a naopak nejnižší vykazuje kapitola 10 – Pokladní správa. Ve stejném období roku 2006 se čerpání běžných výdajů pohybovalo v rozmezí 69,08% RU (kapitola 10 – Pokladní správa) do 99,56% RU (kapitola 04 – Školství, mládež a samospráva).

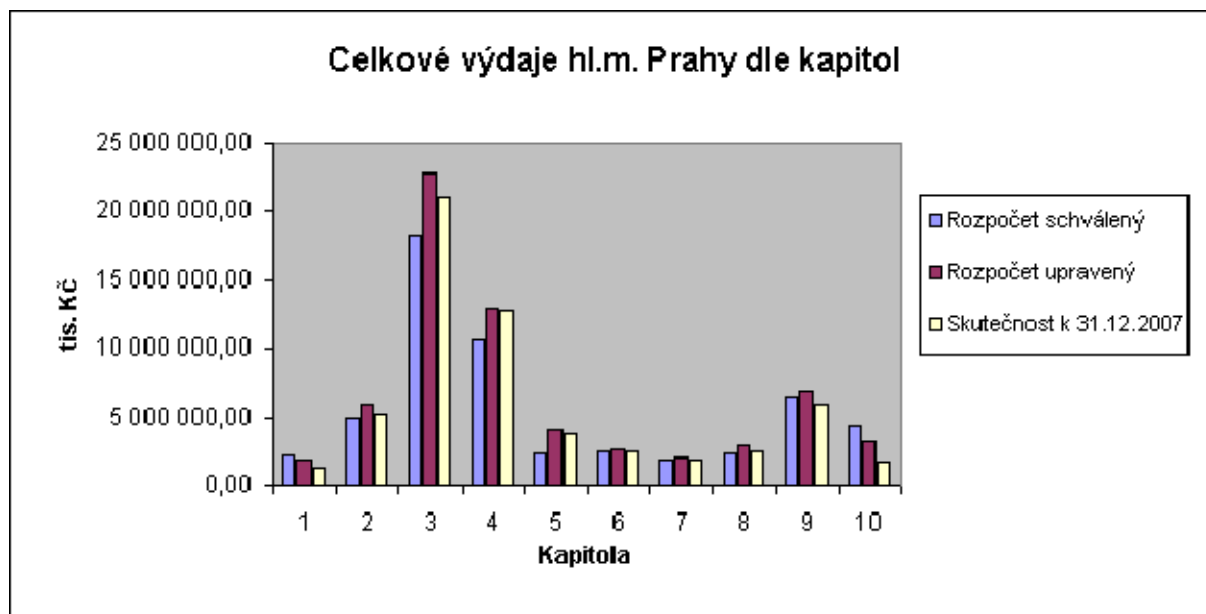
Přehled běžných výdajů (RS, RU a skutečnost k 31.12.2007 a pro srovnání skutečnost k 31.12.2006) podle jednotlivých kapitol udává následující tabulka:

v tis. Kč

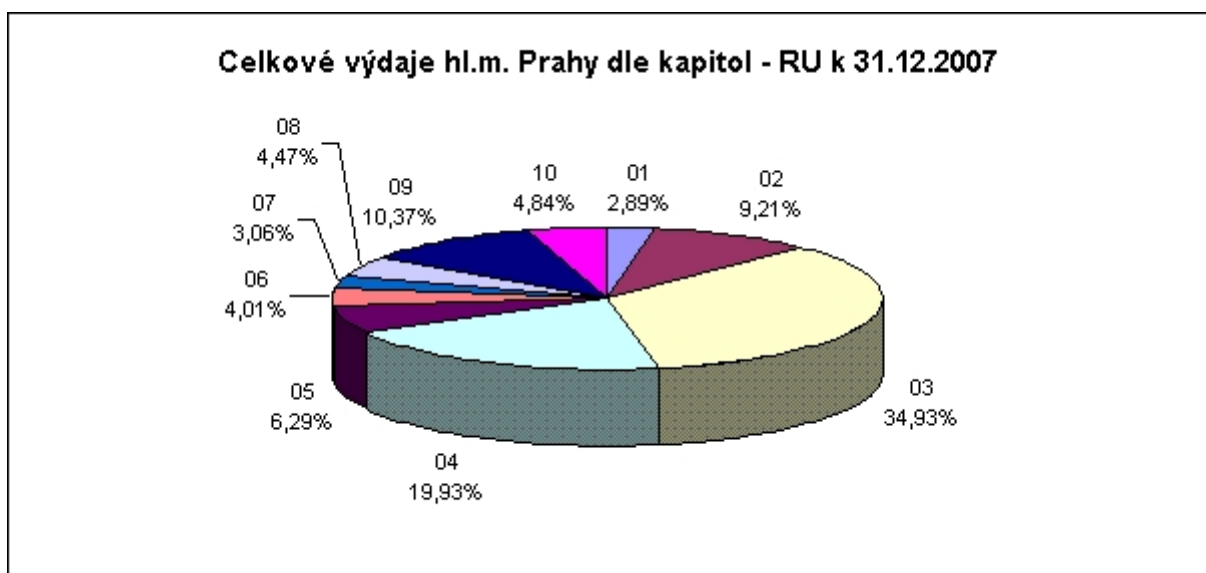
Kapitola (ORJ)	Rozpočet schválený	Rozpočet upravený	RU % z celku	Úpravy za 4.čtvrtletí	Skutečnost k 31.12.2007	Skuteč. % z celku	% plnění RU	Skutečnost k 31.12.2006
01	512 412,50	378 435,80	0,93	-151 853,80	345 165,90	0,90	91,21	310 648,56
02	2 217 358,00	2 593 140,50	6,34	96 660,00	2 440 330,63	6,38	94,11	2 219 486,32
03	10 411 377,30	10 651 501,70	26,06	13 978,40	10 588 609,50	27,67	99,41	11 241 392,25
04	9 245 043,90	10 996 562,10	26,90	647 625,00	10 922 041,42	28,54	99,32	10 260 525,34
05	1 653 753,90	3 286 637,80	8,04	24 481,00	3 102 416,06	8,11	94,39	2 859 789,92
06	1 802 125,90	1 798 607,50	4,40	-42 392,50	1 740 260,98	4,55	96,76	1 636 280,99
07	1 484 909,80	1 559 514,60	3,81	-9 185,40	1 524 420,74	3,98	97,75	1 215 645,40
08	658 639,00	738 311,10	1,81	43 322,60	649 953,03	1,70	88,03	696 927,77
09	5 614 745,80	5 870 782,30	14,36	126 657,30	5 282 854,54	13,81	89,99	4 669 524,06
10	4 292 564,70	3 002 995,00	7,35	-165 168,90	1 667 607,11	4,36	55,53	2 723 416,54
<b>Celkem</b>	<b>37 892 930,80</b>	<b>40 876 488,40</b>	<b>100,00</b>	<b>584 123,70</b>	<b>38 263 659,91</b>	<b>100,00</b>	<b>93,61</b>	<b>37 833 637,15</b>



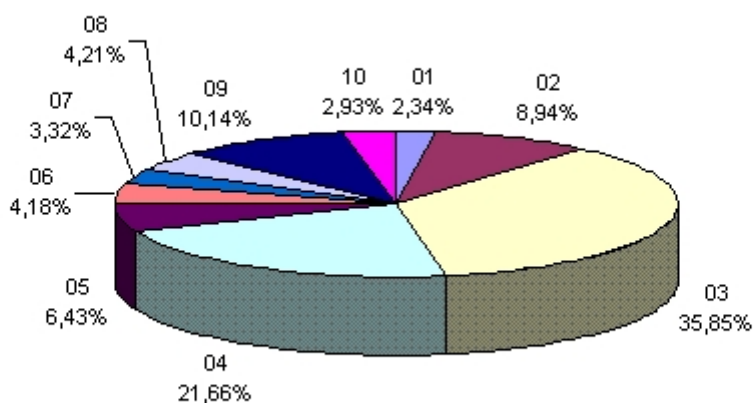
Porovnání skutečného čerpání běžných výdajů hlavního města Prahy k 31.12.2007 se schváleným a upraveným rozpočtem dle jednotlivých kapitol znázorňuje následující graf:



Podíl jednotlivých kapitol na běžných výdajích v upraveném rozpočtu a ve skutečnosti k 31.12.2007 je zobrazen následujícími grafy:



**Celkové výdaje hl.m. Prahy dle kapitol - skutečnost k 31.12.2007**



### Kapitálové výdaje

Kapitálové výdaje hlavního města Prahy jako celku k 31.12.2007 dosáhly výše 20 665 792,59 tis. Kč, což odpovídá plnění na 84,67% RU. Tak jako v minulých letech, i když v menší míře opět došlo ke konci roku ke snížení upraveného rozpočtu kapitálových výdajů, a to na základě usnesení Zastupitelstva hlavního města Prahy. Důvodem byly i nepříznivé klimatické podmínky, které již ve 4. čtvrtletí roku 2007 nedovolily vykonávat činnosti u investičních akcí. Na základě těchto skutečností došlo k převodu části nevyužitých finančních prostředků v závěru roku 2007 do roku 2008.

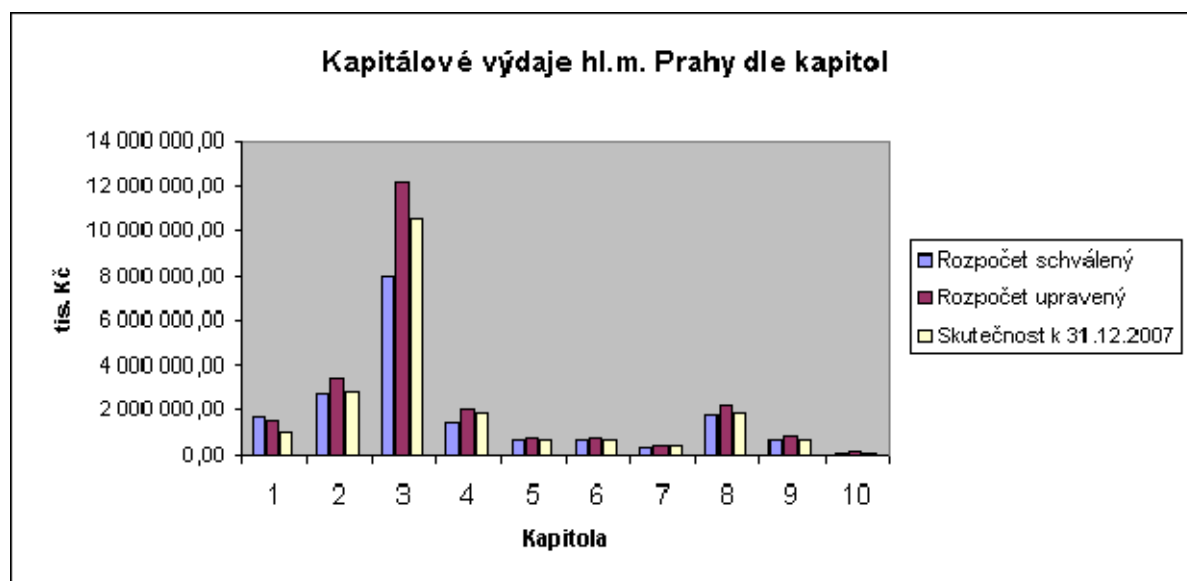
Nejvyššího čerpání kapitálových výdajů bylo opět dosaženo v kapitole 03 – Doprava, a to 10 535 716,70 tis. Kč, což odpovídá plnění na 86,72% RU; dále v kapitolách 02 – Městská infrastruktura (2 825 594,86 tis. Kč, 82,67% RU) a 04 – Školství, mládež a samospráva (1 842 347,79 tis. Kč). Naopak nejnižší čerpání vykazovala kapitola 10 – Pokladní správa (60 868,70 tis. Kč).

Přehled kapitálových výdajů (RS, RU a skutečnost pro rok 2007 a pro srovnání skutečnost v roce 2006) podle jednotlivých kapitol udává následující tabulka:

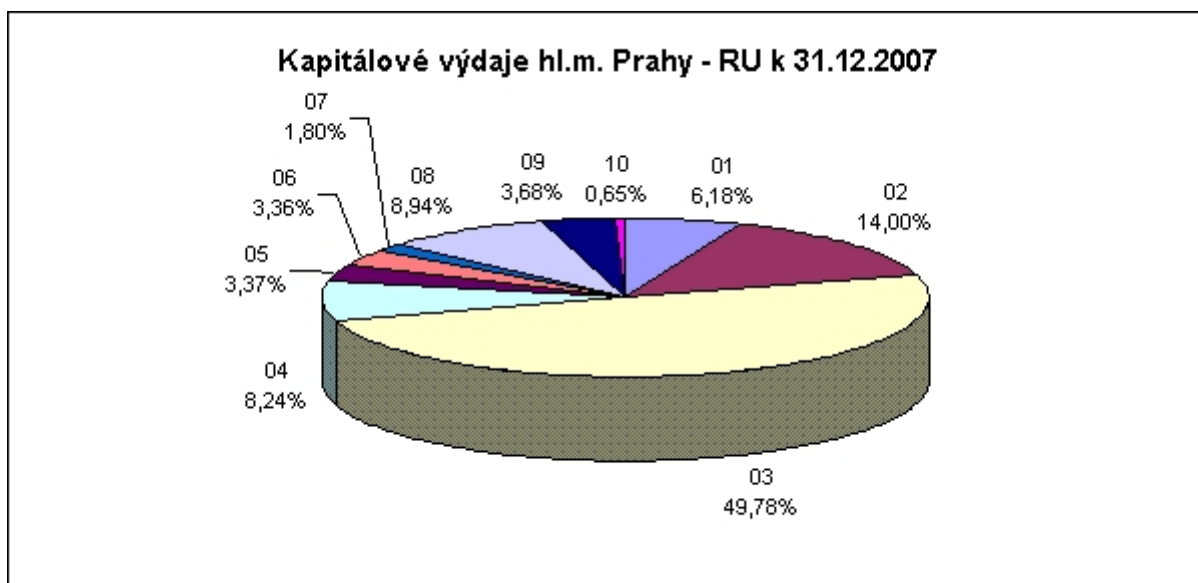
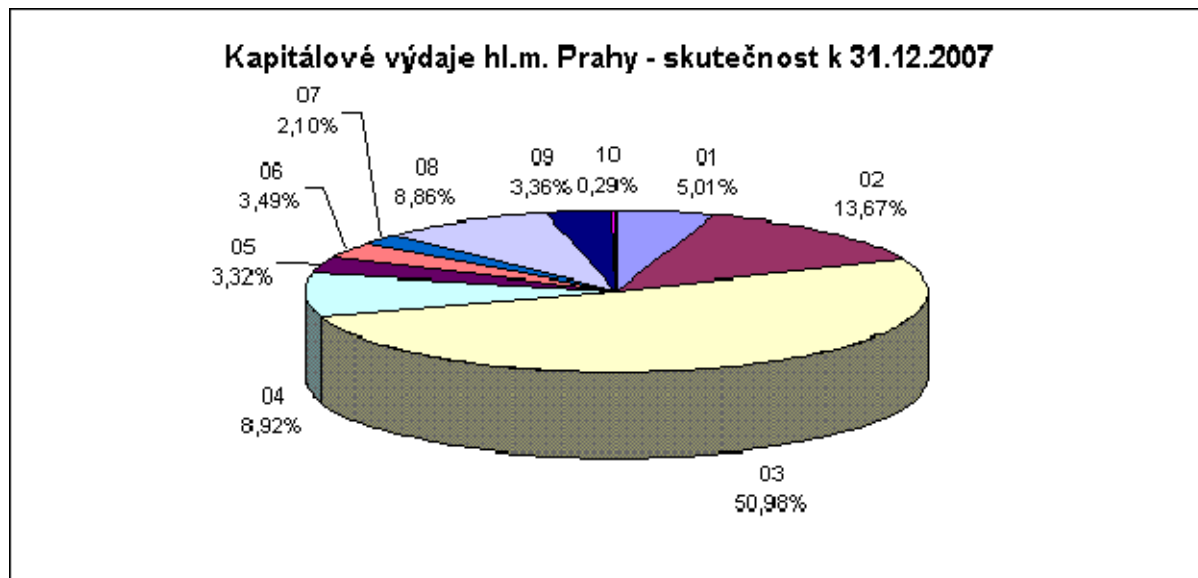
v tis. Kč

Kapitola	Rozpočet	Rozpočet	RU	Úpravy	Skutečnost	Skuteč.	% plnění	Skutečnost
(ORJ)	schválený	upravený	% z celku	za 4.čtvrtletí	k 31.12.2007	% z celku	RU	k 31.12.2006
01	1 640 837,40	1 508 176,90	6,18	-477 152,30	1 034 738,92	5,01	68,61	1 756 107,87
02	2 789 682,50	3 417 883,40	14,00	247 816,20	2 825 594,86	13,67	82,67	2 639 765,47
03	7 955 716,90	12 148 690,40	49,78	2 295 720,00	10 535 716,70	50,98	86,72	8 125 556,05
04	1 394 173,00	2 011 184,40	8,24	119 956,20	1 842 347,79	8,92	91,61	1 807 230,83
05	665 660,00	822 025,10	3,37	55 368,30	685 561,24	3,32	83,40	413 045,98
06	669 403,00	818 479,50	3,36	38 432,30	721 782,47	3,49	88,19	1 055 208,30
07	386 217,00	440 511,10	1,80	14 498,00	433 382,29	2,10	98,38	342 498,81
08	1 735 723,90	2 181 355,00	8,94	-67 915,60	1 830 625,83	8,86	83,92	1 302 736,15
09	744 176,20	898 901,10	3,68	-40 310,50	695 173,79	3,36	77,34	555 566,62
10	92 716,00	159 247,50	0,65	37 460,00	60 868,70	0,29	38,22	24 339,58
<b>Celkem</b>	<b>18 074 305,90</b>	<b>24 406 454,40</b>	<b>100,00</b>	<b>2 223 872,60</b>	<b>20 665 792,59</b>	<b>100,00</b>	<b>84,67</b>	<b>18 022 055,66</b>

Porovnání skutečného čerpání kapitálových výdajů hlavního města Prahy k 31.12.2007 se schváleným a upraveným rozpočtem podle jednotlivých kapitol znázorňuje následující graf:



Podíl jednotlivých kapitol na kapitálových výdajích ve skutečnosti a upraveném rozpočtu k 31.12.2007 je zobrazen následujícími grafy:



#### 4. Financování

Ve třídě 8 – financování je zahrnuto několik kategorií peněžních operací jako např. jsou zde zapojeny finanční prostředky z úspory hospodaření minulých let určené k použití v roce 2007 nebo nevyčerpané rezervy zařazené v této třídě. Ve třídě 8 – financování je zachycen rovněž proces splácení závazků a tvorby rezerv na splácení závazků v letech budoucích.

Hospodaření hlavního města Prahy jako celku k 31.12.2007 skončilo přebytkem hospodaření v celkové výši 2 039 052,20 tis. Kč. Na tomto výsledku se podílelo jak vlastní hlavní město Praha přebytkem ve výši 831 421,81 tis. Kč, tak i městské části hlavního města Prahy, které vykazují přebytek hospodaření ve výši 1 207 630,39 tis. Kč. Výsledek hospodaření hlavního města Prahy byl ovlivněn vyšším plněním příjmů (102,16% RU) a nižším plněním výdajů (90,27% RU).

Ve třídě 8 – financování se promítá i krátkodobý překlenovací úvěr přijatý městskou částí. Praha 16 ve výši 15 000,00 tis. Kč.

V průběhu sledovaného období roku 2007 hlavní město Praha uhradilo především splátky půjček a úvěrů. Jednalo se např. o splátky půjček ze Státního fondu životního prostředí v celkové výši 7 347,00 tis. Kč. Hlavnímu městu Praze byla poskytnuta půjčka v celkové výši 32 643,50 tis. Kč na akce TV Kunratice, etapa 0002 a TV Újezd nad Lesy, etapa 0003. U akce TV Újezd nad Lesy, etapa 0003 se jednalo o poslední splátku, kterou byla podpora splacena. Hlavní město Praha rovněž splácí úvěr, který byl poskytnut SFRB na opravu a modernizaci bytového fondu poškozeného povodněmi v roce 2002, a to ve výši 271 946,80 tis. Kč. V průběhu roku 2007 byly převedeny na účet poskytovatele finanční prostředky ve výši 66 674,54 tis. Kč jako splátka jistiny úvěru poskytnutého hlavnímu městu Praze. Dále byly převedeny na účet MMR finanční prostředky ve výši 31 374,15 tis. Kč, jednalo se o splátky návratné finanční výpomoci z poskytnuté návratné finanční výpomoci na opravy a modernizaci bytového fondu. FMFO MHMP byl zřízen v roce 1995. K 31.12.2007 byly rovněž převedeny finanční prostředky ve výši 36 396,43 tis. Kč, jednalo se o splátku jistiny z půjčky „75 mil.EUR –A“ na výstavbu metra IV.C1.(1.tranši) a splátky jistiny stejného úvěru ve výši 132 954,68 tis. Kč (2.-5. tranše). Rovněž byly převedeny finanční prostředky ve výši 142 115,17 tis. Kč jako splátka půjčky „50 mil.EUR“ pro regeneraci městské infrastruktury (1.-5. tranše). Na účet MF byly převedeny finanční prostředky ve výši 4 380,00 tis. Kč. Jednalo se o 7. splátku návratné finanční výpomoci, kterou MF poskytlo hlavnímu městu Praze na stavby „Rekonstrukce vodárny Podolí a Kalové hospodářství ÚV Podolí“. Hlavnímu městu Praze byly na tyto stavby poskytnuty finanční prostředky v celkové výši 43 800,0 tis. Kč, jejichž vrácení do státního rozpočtu je rozloženo do 10-ti splátek, tj. do konce roku 2010.

Rovněž i městské části hlavního města Prahy splácely půjčky, které získaly již v minulých letech od různých peněžních ústavů. Současně splácejí půjčky, které byly městským částem hlavního města Prahy poskytnuty právě z fondu oprav a modernizace bytového fondu (FOMBF) hlavního města Prahy.

Ke zhodnocení volných finančních prostředků byly využívány finanční produkty, které svým charakterem nejlépe vyhovují finanční strategii a způsobu řízení likvidity hlavního města Prahy. Byly využívány převážně konzervativnější způsoby zhodnocení volných finančních produktů. Jednalo se např. o běžné účty, vysoce úročené běžné účty, depozitní certifikáty, depozitní směnky a termínované vklady.

**Bilance příjmů a výdajů rozpočtu za Hl.m.Praha CELKEM k období 12/2007 (v tis.Kč)**

Položka	Název seskupení položek	Rozpočet schválený 2007	Rozpočet upravený 2007	Skutečnost 2007	úpravy rozpočtu za 4.čtvrtletí 2007	% plnění k RS	% plnění k RU
<b>ROZPOČTOVÉ PŘÍJMY</b>							
111X	Daně z příjmů fyzických osob - kraj	369.000,00	369.000,00	407.620,03		110,47	110,47
111X	Daně z příjmů fyzických osob - obec	10.050.000,00	10.050.000,00	11.240.873,74		111,85	111,85
	CELKEM Daně z příjmů fyzických osob	10.419.000,00	10.419.000,00	11.648.493,77		111,80	111,80
112X	Daně z příjmů právnických osob - kraj	420.000,00	420.000,00	436.479,41		103,92	103,92
112X	Daně z příjmů právnických osob - obec	10.000.000,00	11.430.224,00	11.753.178,63	55.842,40	117,53	102,83
	CELKEM Daně z příjmů právnických osob	10.420.000,00	11.850.224,00	12.189.658,04	55.842,40	116,98	102,86
1211	Daň z přidané hodnoty - kraj	650.000,00	650.000,00	661.159,83		101,72	101,72
1211	Daň z přidané hodnoty - obec	15.270.000,00	15.270.000,00	15.409.516,55		100,91	100,91
	CELKEM Daň z přidané hodnoty	15.920.000,00	15.920.000,00	16.070.676,38		100,95	100,95
1219	Zrušené daně ze zboží a služeb - obec						
133X	Poplatky a odvody v oblasti životního prostředí	640.128,00	640.129,30	767.922,46	1,30	119,96	119,96
134X	Místní poplatky z vybraných činností a služeb	618.032,80	628.362,30	701.735,84	8.381,50	113,54	111,68
135X	Ostatní odvody z vybraných činností a služeb	92.100,50	106.695,60	107.834,16	3.402,70	117,08	101,07
136X	Správní poplatky	474.035,80	482.066,10	605.509,87	2.235,50	127,74	125,61
151X	Daně z majetku	379.350,00	383.072,00	416.028,59	3.722,00	109,67	108,60
170X	Ostatní daňové příjmy						
	<b>DAŇOVÉ PŘÍJMY (součet za třídu 1)</b>	<b>38.962.647,10</b>	<b>40.429.549,30</b>	<b>42.507.859,11</b>	<b>73.585,40</b>	<b>109,10</b>	<b>105,14</b>

**Bilance příjmů a výdajů rozpočtu za Hl.m.Praha CELKEM k období 12/2007 (v tis.Kč)**

Položka	Název seskupení položek	Rozpočet schválený 2007	Rozpočet upravený 2007	Skutečnost 2007	úpravy rozpočtu za 4.čtvrtletí 2007	% plnění k RS	% plnění k RU
211X	Příjmy z vlastní činnosti	56.024,90	127.165,20	121.785,98	28.468,80	217,38	95,77
212X	Odvody přebytků organizací s přímým vztahem	8.227,00	116.273,10	117.420,44	43.720,80		100,99
213X	Příjmy z pronájmu majetku		577,00	753,62	577,00		130,61
214X	Příjmy z úroků a realizace finančního majetku	1.361.652,10	416.916,60	832.886,85	51.500,20	61,17	199,77
221X	Přijaté sankční platby	252.283,00	253.806,00	286.339,11	763,80	113,50	112,82
222X	Př.vratky transf.a ost.příjmy z fin.vyp.předch.let	8.500,00	205.484,30	216.210,92	55.955,20		105,22
231X	Příjmy z prodeje krátk.a drobného dlouhod.majetku			157,55			
232X	Ostatní nedaňové příjmy	18.379,60	81.365,10	157.071,47	23.192,30	854,60	193,05
234X	Příjmy z využívání výhrad.práv k přírodním zdrojům	2.155,70	2.130,70	1.624,44	25,00-	75,36	76,24
24XX	Přijaté splátky půjčených prostředků	22.263,10	33.886,30	37.821,08	10.046,20	169,88	111,61
	<b>NEDAŇOVÉ PŘÍJMY (součet za třídu 2)</b>	<b>1.729.485,40</b>	<b>1.237.604,30</b>	<b>1.772.071,46</b>	<b>214.199,30</b>	<b>102,46</b>	<b>143,19</b>
311X	Příjmy z prodeje dlouhodob.majetku (kromě drobného)	1.300,00		275,10		21,16	
312X	Ostatní kapitálové příjmy	12.934,00	27.143,60	41.550,14	9.209,80	321,25	153,08
320X	Příjmy z prodeje akcií a majetkových podílů						
	<b>KAPITÁLOVÉ PŘÍJMY (součet za třídu 3)</b>	<b>14.234,00</b>	<b>27.143,60</b>	<b>41.825,24</b>	<b>9.209,80</b>	<b>293,84</b>	<b>154,09</b>
	<b>V L A S T N Í P Ř Í J M Y (třídy 1+2+3)</b>	<b>40.706.366,50</b>	<b>41.694.297,20</b>	<b>44.321.755,81</b>	<b>296.994,50</b>	<b>108,88</b>	<b>106,30</b>

**Bilance příjmů a výdajů rozpočtu za Hl.m.Praha CELKEM k období 12/2007 (v tis.Kč)**

Položka	Název seskupení položek	Rozpočet schválený 2007	Rozpočet upravený 2007	Skutečnost 2007	úpravy rozpočtu za 4.čtvrtletí 2007	% plnění k RS	% plnění k RU
411X	Neinvest.přijaté trans.od veř.rozpočtů ústř. úrovně	658.037,00	10.690.075,00	10.691.977,38	600.258,00		100,02
4121	Neinvest.přijaté transfery od obcí - RS	2.920,70	4.336,60	6.060,52	994,10	207,50	139,75
4121	Neinvest.přijaté transfery od obcí - RU				41.895,80		
4122	Neinvest.přijaté transfery od krajů - RS						
4122	Neinvest.přijaté transfery od krajů - RU						
4129	Ost.neinv.přijaté transfery od rozp.územní úrovně						
4131,2	Převody z vlast.fondů hosp.(podnikatelské) činnosti	4.548.230,10	4.676.363,90	4.276.287,21	45.293,00-	94,02	91,44
415X	Neinvest.přijaté transfery za zahraničí		1.320,70	1.320,72			100,00
416X	Neinvest.přijaté transfery ze státních fin. aktiv		51,40	51,41			100,02
421X	Inv.přijaté transfery od veř.rozp.ústřední úrovně		2.606.623,00	1.667.551,65	755.326,80		63,97
422X	Inv.přijaté transfery od veř.rozp.územní úrovně - RS		850,00		850,00		
422X	Inv.přijaté transfery od veř.rozp.územní úrovně - RU		850,00-		22.798,80		
423X	Inv.přijaté transfery ze zahraničí						
424X	Inv.přijaté transfery ze státních finančních aktiv		3.500,00	3.500,00	3.500,00		100,00
	<b>PŘIJATÉ TRANSFERY (součet za třídu 4)</b>	<b>5.209.187,80</b>	<b>17.982.270,60</b>	<b>16.646.748,89</b>	<b>1.380.330,50</b>	<b>319,57</b>	<b>92,57</b>
	<b>Ú H R N P Ř Í J M Ů (třídy 1+2+3+4)</b>	<b>45.915.554,30</b>	<b>59.676.567,80</b>	<b>60.968.504,70</b>	<b>1.677.325,00</b>	<b>132,78</b>	<b>102,16</b>
<b>ROZPOČTOVÉ VÝDAJE</b>							
5XXX	Běžné výdaje	37.892.930,80	40.876.488,40	38.263.659,91	584.123,70	100,98	93,61
6XXX	Kapitálové výdaje	18.074.305,90	24.406.454,40	20.665.792,59	2.223.872,60	114,34	84,67
	<b>Ú H R N V Ý D A J Ů</b>	<b>55.967.236,70</b>	<b>65.282.942,80</b>	<b>58.929.452,50</b>	<b>2.807.996,30</b>	<b>105,29</b>	<b>90,27</b>
	<b>rozdíl příjmů a výdajů</b>	<b>10.051.682,40-</b>	<b>5.606.375,00-</b>	<b>2.039.052,20</b>	<b>1.130.671,30-</b>		

**Bilance příjmů a výdajů rozpočtu za Hl.m.Praha CELKEM k období 12/2007 (v tis.Kč)**

Položka	Název seskupení položek	Rozpočet schválený 2007	Rozpočet upravený 2007	Skutečnost 2007	úpravy rozpočtu za 4.čtvrtletí 2007	% plnění k RS	% plnění k RU
<b>FINANCOVÁNÍ</b>							
8XX1	Vydané dluhopisy		1.435,00-		1.435,00-		
8XX2	Uhrazené splátky vydaných dluhopisů						
8XX3	Přijaté půjčené prostředky			15.000,00			
8XX4	Uhrazené splátky přijatých půjčených prostředků	435.625,70-	451.984,40-	462.303,83-	5.284,60-	106,12	102,28
8115	Použití fin.prostředků vytvořených v min. letech	11.113.156,60	9.195.357,10	X	2.933.033,50	X	X
8115	Rezerva finančních prostředků	617.499,40-	3.130.194,40-	X	1.851.265,30-	X	X
8115	Změna stavu krátk. prostředků (součet)	10.495.657,20	6.065.162,70	1.209.917,75-	1.081.768,20		
8XX7	Aktivní operace řízení likvidity - příjmy	27.572,00	181.448,20	30.905.456,75	118.310,70		
8XX8	Aktivní operace řízení likvidity - výdaje	35.921,10-	186.816,50-	31.084.808,97-	62.688,00-		
8902	Nerealizované kurzové rozdíly			202.478,38-			

	<b>CELKEM FINANCOVÁNÍ</b>	<b>10.051.682,40</b>	<b>5.606.375,00</b>	<b>2.039.052,18-</b>	<b>1.130.671,30</b>		
	<b>KONTROLNÍ SOUČET</b>						

### Návrh rozpočtového výhledu vlastního hlavního města Prahy do r. 2013

Název položky	v tis. Kč									
	Skut.2004	Skut.2005	Skut.2006	RV 2007	RV 2008	RV 2009	RV 2010	RV 2011	RV 2012	RV 2013
Daňové příjmy (po konsolidaci) - třída 1	32 136 687	36 685 680	37 229 772	40 156 000	40 758 340	41 369 715	41 990 261	42 620 115	43 259 416	43 908 308
Nedaňové příjmy (po konsolidaci) třída 2	1 904 209	2 061 066	2 149 393	990 000	970 200	950 796	931 780	913 144	894 882	876 984
Kapitálové příjmy (po konsolidaci) - třída 3	5 000	4 000	21 194	10 000	0	0	0	0	0	0
<b>Vlastní příjmy</b>	<b>34 045 896</b>	<b>38 750 746</b>	<b>39 400 359</b>	<b>41 156 000</b>	<b>41 728 540</b>	<b>42 320 511</b>	<b>42 922 041</b>	<b>43 533 259</b>	<b>44 154 298</b>	<b>44 785 292</b>
Přijaté dotace (po konsolidaci) -třída 4	2 625 481	5 576 656	6 246 526	6 071 838	6 102 197	6 132 708	6 163 372	6 194 189	6 225 160	6 256 285
<b>Příjmy celkem</b>	<b>36 671 377</b>	<b>44 327 402</b>	<b>45 646 885</b>	<b>47 227 838</b>	<b>47 830 737</b>	<b>48 453 219</b>	<b>49 085 413</b>	<b>49 727 448</b>	<b>50 379 458</b>	<b>51 041 577</b>
Provozní výdaje - třída 5	26 352 773	28 743 022	30 756 736	31 038 534	30 459 305	31 068 491	31 689 861	32 323 658	32 970 131	33 629 534
Kapitálové výdaje - třída 6	15 558 819	14 232 719	14 086 982	17 685 655	15 400 000	15 400 000	15 500 000	15 600 000	15 650 000	15 700 000
<b>Výdaje celkem</b>	<b>41 911 592</b>	<b>42 975 741</b>	<b>44 843 718</b>	<b>48 724 189</b>	<b>45 859 305</b>	<b>46 468 491</b>	<b>47 189 861</b>	<b>47 923 658</b>	<b>48 620 131</b>	<b>49 329 534</b>
<b>Výsledek hospodaření ( - schodek, + přebytek)</b>	<b>-5 240 215</b>	<b>1 351 661</b>	<b>803 167</b>	<b>-1 496 351</b>	<b>1 971 433</b>	<b>1 984 729</b>	<b>1 895 552</b>	<b>1 803 790</b>	<b>1 759 327</b>	<b>1 712 043</b>
Úhrada dlouhodobých fin. závazků	130 000	345 899	527 302	372 000	386 000	5 611 000	4 296 000	5 787 000	831 000	4 893 000
Tvorba rezerv dluhové služby - třída 8-financování	1 000 000	500 000	0	0	0	0	0	0	0	0
<b>Vytvořená rezerva na dluhovou službu celkem</b>	<b>5 135 000</b>	<b>5 635 000</b>	<b>5 635 000</b>	<b>5 635 000</b>	<b>5 635 000</b>					



## Přehled akcií vlastněných hl.m.Prahou (aktuální stav k 31.12.2007)

Společnost	% podíl Prahy v a.s.	hl.m. jmenovitá hodnota akcií celkem	účetní hodnota k 31.12.2007
Bohemia Bingo, akciová společnost v likvidaci	5,00	50 000	0,00
České aerolinie a.s.	2,94	80 340 000	27 567 371,00
Dopravní podnik hl.m. Prahy, akciová společnost	100,00	30 726 125 000	30 726 125 000,00
CHEMAPOL GROUP, a.s. (konkurs)	1,23	30 970 000	0,00
Kolektory Praha, a.s.	100,00	69 616 901	69 616 901,00
Kongresové centrum Praha, a.s. *)	100,00	1 306 254 000	2 572 488 617,32
Obecní dům, a.s.	100,00	116 260 000	269 638 621,10
Obchodní společnost Praha - čisté město, a.s.	100,00	1 000 000	1 000 000,00
PRaK, a.s.	25,64	1 500 000	1 500 000,00
Pražská energetika Holding a.s.	51,00	1 835 300 000	1 002 261 000,00
Pražská plynárenská Holding a.s.	51,00	772 890 000	369 082 000,00
Pražská teplárenská Holding a.s.	51,00	988 222 000	999 136 000,00
Pražská vodohospodářská společnost a.s.	92,01	5 010 000	5 010 000,00
Pražské služby, a.s. **)	71,84 resp. 76,92	2 023 945 000	2 023 945 000,00
PPF banka a.s.	6,73	51 742 905	177 261 118,00
PVA a.s.	11,00	550 000	634 370,00
TCP - Vidoule, a.s.	98,09	102 770 000	102 770 000,00
TRADE CENTRE PRAHA akciová společnost (TCP)	89,67	13 500 000	14 070 000,00
Úpravná vody Želivka, a.s.	90,0353	2 782 090 770	953 806 057,26
Zdroj pitné vody Káraný, a.s.	97,2199	387 907 401	223 644 657,96
<b>Celkem</b>		<b>41 296 043 977</b>	<b>39 539 556 713,64</b>

\*) Kongresové centrum Praha, a.s. - valná hromada dne 17.7.2007 schválila snížení základního kapitálu z částky 7.138.000.000 Kč na 1.306.254.000 Kč. Důvodem byla úhrada ztráty z minulých let.

\*\*) Pražské služby, a.s. - podíl na hlasovacích právech 71,84 %, podíl na základním kapitálu 76,92 %

## Majetkové účasti v osobách s rozhodujícím vlivem

(v tis. Kč)

	Základní kapitál	Vlastní kapitál	k 31. 12. 2007		Počet akcií v kusech	Účetní hodnota	Rozdíl mezi podílem na vlastním kapitálu a účetní hodnotou
			% vl. kapitálu	Podíl HMP na vlastním kapitálu			
Dopravní podnik hl. m. Prahy, akciová společnost	30 726 125	58 269 894	100	58 269 894	3 001	30 726 125	27 543 769
Kongresové centrum Praha, a.s.	1 306 254	833 076	100	833 076	71 380	2 572 488	-1 739 412
Kolektory Praha, a.s.	69 617	73 065	100	73 065	11	69 617	3 448
Obchodní společnost Praha - čisté město, a.s. *	1 000	2 920	100	2 920	1 000	1 000	1 920
Obecní dům, a.s.	116 260	138 661	100	138 661	27	269 639	-130 978
TCP – Vidoule, a.s.	104 770	137 231	98,09	134 610	10 277	102 770	31 840
Pražská vodohospodářská společnost, a.s.	5 445	79 486	92,01	73 135	5 010	5 010	68 125
TRADE CENTRE PRAHA akciová společnost	15 055	31 089	89,67	27 878	270	14 070	13 808
Pražské služby, a.s.	2 631 167	3 468 766	76,92	2 668 175	2 137 045	2 023 945	644 230
Pražská energetika Holding a.s.	3 598 627	5 079 226	51	2 590 405	1 835 300	1 002 261	1 588 144
Pražská plynárenská Holding a.s.	1 515 470	1 957 284	51	998 215	772 890	369 082	629 133
Pražská teplárenská Holding a.s.	1 937 691	3 098 619	51	1 580 296	988 222	999 136	581 160
Úpravna vody Želivka, a.s.	3 090 000	2 626 654	90,0353	2 364 916	1 800 706	953 806	1 411 110
Zdroj pitné vody Káraný, a.s.	399 000	417 930	97,2199	406 311	1 944 398	223 644	182 667
<b>Vlastní HMP celkem</b>		<b>76 213 901,00</b>		<b>70 161 556</b>		<b>39 332 593</b>	<b>30 828 963</b>
<b>Městské části celkem</b>							
<b>CELKEM</b>							

\* údaj o vlastním kapitálu k 31.12.2003

## Přijaté dividendy v roce 2007

	dividendy přijaté na účet HMP v r.2007	připsáno na účet HMP
Pražská energetika Holding a.s.	180 960 580,00	30.5.2007
Pražská plynárenská Holding a.s.	36 599 046,90	25.4.2007
<b>Celkem dividendy</b>	<b>217 559 626,90</b>	

## Očekávaná hospodářská a finanční situace v roce 2008 a ve víceletém výhledu

Město obecně neočekává žádné podstatné změny ve své hospodářské a finanční situaci ani v roce 2008 ani ve víceletém výhledu. Existují však některé městem neovlivnitelné faktory, které mohou mít určitý dopad na celkové hospodaření města. Jedná se zejména o připravovanou reformu daňových zákonů a obdobné změny legislativního charakteru. V současné době však tyto připravované úpravy nelze z pohledu města kvantifikovat.

Město dlouhodobě prosazuje přístup maximální otevřenosti, a to jak vůči laické, tak i odborné veřejnosti. Jedním z důsledků tohoto přístupu je možnost nalezení veškerých zásadních dokumentů typu Rozpočtu hl.m.Prahy, Výroční a Pololetní zprávy hl.m.Prahy a obdobných dokumentů na internetové adrese <http://magistrat.praha-mesto.cz/Rozpocet>

Hl.m.Prahy přijala usnesením č.374 ze dne 20.3.2007 „**Programové prohlášení pro volební období 2006–2010**“. Dokument nazvaný „Praha – město pro život“ shrnuje široké spektrum základních cílů, kterých chce vedení města v tomto období dosáhnout či téma, kterými se chce zabývat. Programové prohlášení Rady hlavního města vychází ze zásad odpovědnosti, otevřenosti a spolupráce. Hlavní cíle, který si Rada HMP v rámci svého programového prohlášení vytýčila je udržet prosperitu města, napomoci růstu životní úrovně a kvality života občanů a návštěvníků metropole.

Klíčovým tématem nadcházejícího období zůstává i nadále rozvoj **dopravní infrastruktury**, který je přímo spjat s finanční a rozpočtovou politikou hlavního města. Rada bude prosazovat urychlené dokončení nadřazeného dopravního skeletu města: vnitřního Městského okruhu, který chrání historické centrum i hustě osídlené rezidenční čtvrti Prahy a vnějšího Pražského okruhu, který významně odlehčí dopravní zátěži města a bude chránit před tranzitní i kamionovou dopravou.

Rada bude podporovat další napojení dopravního skeletu města na české i transevropské dopravní síť. Podpoří také rekonstrukci železničního uzlu Praha a modernizaci příměstských železničních tratí. Jednoznačnou prioritou Rady v dopravní oblasti bude i nadále podpora městské hromadné dopravy. Rada chce udržet její mimořádně vysoký podíl na celkových přepravních objemech ve městě a proto bude cílevědomě zkvalitňovat a rozšiřovat síť MHD, pokračovat ve výstavbě nových úseků metra, zavádět nové nízkopodlažní bezbariérové tramvaje a dále modernizovat vozový park Dopravního podniku HMP. V rámci řešení dopravní problematiky bude Rada usilovat o přiměřenou regulaci individuální automobilové dopravy, včetně zavedení projektu zpoplatnění vjezdu na území Pražské památkové rezervace jako klíčového ekonomického nástroje ke zklidnění historického centra města, například rozšiřováním zón placeného stání. Rada bude vytvářet podmínky pro zapojení soukromých finančních zdrojů i daleko výraznější zapojení finančních prostředků státu a EU do rozvojových projektů v oblasti veřejné dopravy. V rozvoji MHD je nevýznamnějším počinem roku 2008 zprovoznění úseku metra trasy IV.C2 (Střížkov – Prosek – Letňany) – (od května 2008). V následujícím období bude usilováno o zajištění zpracování projektové dokumentace a zahájení výstavby dalšího úseku trasy metra A ze stanice Dejvická na mezinárodní letiště v Ruzyni a zajištění zpracování projektové dokumentace a zahájení výstavbu prvního provozního úseku nové trasy metra D z Hlavního nádraží do Nových Dvorů a Písnice.

V oblasti finanční politiky a dluhové služby bude Rada hl.m.Prahy pokračovat v politice udržování nízké míry zadlužení města umožňující jeho rozvoj při současné minimalizaci rizik práce s dluhem. V návaznosti na aktualizaci dluhové služby připraví návrhy vhodného řešení některých závazků města s termíny splatnosti v letech 2009 až 2011. Při zapojování cizích zdrojů do rozpočtu města bude Rada vždy vycházet z dodržení omezujících limitů výše dluhové služby města sledovaných státem, ratingovými společnostmi a odbornou veřejností.

Rada bude průběžně vytvářet příznivé podmínky pro širší zapojení soukromého kapitálu do investičních priorit HMP, včetně uplatnění programů partnerství veřejného a soukromého sektoru (program PPP) a bude dále usilovat o snižování nákladů v oblasti běžných výdajů a tím možnost posílení kapitálové části rozpočtu HMP. Neméně důležitými oblastmi rozvoje města, je kapitola sociální a bytové politiky, školství, cestovního ruchu a ochrany památek.

Hlavnímu městu Praze bylo ke konci roku 2007 agenturou **STANDARD & POOR'S** aktualizováno ratingové hodnocení. Tato aktualizace je výsledkem rozsáhlého šetření, které probíhalo v posledních měsících roku 2007.

Agentura STANDARD & POOR'S k 20.12.2007 **zvýšila** ratingové hodnocení hl.m.Praze takto:

	hodnocení do 20.12.2007	hodnocení od 21.12.2007
Hodnocení úvěruschopnosti	A-/Watch Pos/A-2	A/Stable/A-
Přednostní nezajištěný dluh	A-/Watch Pos	A
Krátkodobé dluhy	A-2/Watch Pos	A-1

Toto nové hodnocení odráží dlouhodobě velmi dobrou finanční pozici hl.m.Prahy.

# ÚČETNÍ ZÁVĚRKA



organizačních složek státu, územních samosprávných celků, příspěvkových organizací a regionálních rad

(v Kč)

Období: **13 / 2007**

IČO: **SOR 200**

Název: **HLAVNÍ MĚSTO PRAHA CELKEM**

řádná  X

mimořádná

mezeitimní

\* typ závěrky označte X

Sestavená k rozvahovému dni **31. prosinci 2007**

## Sídlo účetní jednotky

ulice, č.p. **Mariánské nám. 2**  
 Obec **PRAHA 1**  
 PSČ, pošta **1 1 0 0 0**

## Místo podnikání

ulice, č.p.  
 obec  
 PSČ, pošta

## Údaje o organizaci

identifikační číslo **SOR 200**  
 právní forma  
 zřizovatel

## Předmět podnikání

hlavní činnost  
 vedlejší činnost  
 OKEČ

## Okamžik sestavení

datum, čas **20.02.2008, 10h58m22s**

## Kontaktní údaje

telefon  
 fax  
 e-mail  
 WWW stránky

## Razítko účetní jednotky



## Osoba odpovědná za účetnictví

Podpisový záznam osoby  
 odpovědné za správnost  
 údajů

*[Handwritten signature]*

## Statutární zástupce

Podpisový záznam  
 statutárního orgánu

*[Handwritten signature]*

Poznámka: tuto účetní závěrku tvoří přiložené výkazy. Účetní jednotka je dále povinna přiložit i další údaje, které stanoví § 18, odst. 1) písm. c) zákona 563/1991 Sb. o účetnictví.

# ROZVAHA - BILANCE



organizačních složek státu, územních samosprávných celků, příspěvkových organizací a regionálních rad

(v Kč)

Období: 13 / 2007

IČO: SOR 200

Název: HLAVNÍ MĚSTO PRAHA CELKEM

## AKTIVA

Název položky	Účet	Položka číslo	Stav k 1.lednu 1	Stav k rozvahovému dni 2
<b>A. Stálá aktiva</b>		<b>01</b>	<b>295 719 902 777,23</b>	<b>301 398 126 897,23</b>
<i>součet položek 09+15+26+33+41+206</i>				
<b>1. Dlouhodobý nehmotný majetek</b>				
- Nehmotné výsledky výzkumu a vývoje	(012)	02	14 184 527,05	14 576 950,05
- Software	(013)	03	680 362 885,21	950 073 423,04
- Ocenitelná práva	(014)	04	2 179 485,80	204 825 796,40
- Drobný dlouhodobý nehmotný majetek	(018)	05	97 687 492,05	104 419 061,57
- Ostatní dlouhodobý nehmotný majetek	(019)	06	55 409 824,84	68 478 945,54
- Nedokončený dlouhodobý nehmotný majetek	(041)	07	31 816 418,60	49 285 850,69
- Poskytnuté zálohy na dlouhodobý nehmotný maj.	(051)	08	3 250 573,00	270 000,00
<b>Dlouhodobý nehmotný majetek celkem</b>		<b>09</b>	<b>884 891 206,55</b>	<b>1 391 930 027,29</b>
<i>součet položek 02 až 08</i>				
<b>2. Oprávky k dlouhodobému nehmotnému majetku</b>				
- Oprávky k nehmot. výsledkům výzkumu a vývoje	(072)	10		
- Oprávky k softwaru	(073)	11		
- Oprávky k ocenitelným právům	(074)	12		
- Oprávky k drobnému dlouhodobému nehmot.maj.	(078)	13		
- Oprávky k ostatnímu dlouhodobému nehmot.maj.	(079)	14		
<b>Oprávky k dlouhodobému nehmot.maj.celkem</b>		<b>15</b>		
<i>součet položek 10 až 14</i>				
<b>3. Dlouhodobý hmotný majetek</b>				
- Pozemky	(031)	16	48 830 125 419,81	49 551 887 193,61
- Umělecká díla a předměty	(032)	17	643 464 366,06	657 710 008,86
- Stavby	(021)	18	155 131 403 992,07	162 999 051 281,31
- Samostatné movité věci a soubory mov. věci	(022)	19	6 906 030 589,49	5 968 866 661,15
- Pěstitelské celky trvalých porostů	(025)	20	2 227 086,49	2 140 827,00
- Základní stádo a tažná zvířata	(026)	21		400 000,00
- Drobný dlouhodobý hmotný majetek	(028)	22	1 420 390 594,17	1 526 014 229,68
- Ostatní dlouhodobý hmotný majetek	(029)	23	67 925 461,03	62 422 445,83
- Nedokončený dlouhodobý hmotný majetek	(042)	24	37 349 386 711,02	38 972 671 686,30
- Poskytnuté zálohy na dlouhodobý hmot. majetek	(052)	25	105 334 132,37	353 376 176,54
<b>Dlouhodobý hmotný majetek celkem</b>		<b>26</b>	<b>250 456 288 352,51</b>	<b>260 094 540 510,28</b>
<i>součet položek 16 až 25</i>				
<b>4. Oprávky k dlouhodobému hmotnému majetku</b>				
- Oprávky ke stavbám	(081)	27		
- Oprávky k sam.mov.věcem a soub. mov. věcí	(082)	28		
- Oprávky k pěstitelským celk.trval.porostů	(085)	29		
- Oprávky k základnímu stádu a taž.zvířatům	(086)	30		
- Oprávky k drobnému dlouhodob.hmot.majetku	(088)	31		
- Oprávky k ostatnímu dlouhodob.hmot.majetku	(089)	32		
<b>Oprávky k dlouhodobému hmot.maj.celkem</b>		<b>33</b>		
<i>součet položek 27 až 32</i>				
<b>5. Dlouhodobý finanční majetek</b>				
- Majetkové účasti v osobách s rozhod.vlivem	(061)	34	44 059 089 026,32	39 644 431 570,66
- Majetkové účasti v osobách s podst.vlivem	(062)	35	10 377 080,00	10 377 080,00
- Dlužné cenné papíry držené do splatnosti	(063)	36		
- Půjčky osobám ve skupině	(066)	37		
- Ostatní dlouhodobé půjčky	(067)	38		

**AKTIVA**

Název položky	Účet	Položka číslo	Stav k 1.lednu 1	Stav k rozvahovému dni 2
- Ostatní dlouhodobý finanční majetek	(069)	39	309 257 111,85	205 847 709,00
- Pořizovaný dlouhodobý finanční majetek	(043)	40		51 000 000,00
<b>Dlouhodobý finanční majetek celkem</b>		<b>41</b>	<b>44 378 723 218,17</b>	<b>39 911 656 359,66</b>
<i>součet položek 34 až 40</i>				
<b>6. Majetek převzatý k privatizaci</b>				
- Majetek převzatý k privatizaci	(064)	204	X	X
- Majetek převzatý k privatizaci v pronájmu	(065)	205	X	X
<b>Majetek převzatý k privatizaci celkem</b>		<b>206</b>	<b>X</b>	<b>X</b>
<i>součet položek 204 a 205</i>				
<b>B. Oběžná aktiva</b>		<b>42</b>	<b>38 165 557 582,59</b>	<b>41 717 147 295,90</b>
<i>součet položek 51+75+89+119+124</i>				
<b>1. Zásoby</b>				
- Materiál na skladě	(112)	43	50 133 439,75	54 144 089,01
- Pořízení materiálu a Materiál na cestě	(111 nebo 119)	44	7 237 299,15	5 365 552,05
- Nedokončená výroba	(121)	45		
- Polotovary vlastní výroby	(122)	46		
- Výrobky	(123)	47		
- Zvířata	(124)	48		
- Zboží na skladě	(132)	49	160 041,46	166 514,45
- Pořízení zboží a Zboží na cestě	(131 nebo 139)	50		
<b>Zásoby celkem</b>		<b>51</b>	<b>57 530 780,36</b>	<b>59 676 155,51</b>
<i>součet položek 43 až 50</i>				
<b>2. Pohledávky</b>				
- Odběratelé	(311)	52	5 256 549 334,52	4 273 061 564,59
- Směnky k inkasu	(312)	53		
- Pohledávky za eskontované cenné papíry	(313)	54		
- Poskytnuté provozní zálohy	(314)	55	2 089 577 689,97	1 976 153 740,83
- Pohledávky za rozpočtové příjmy	(315)	56	457 360 786,88	562 185 437,69
- Ostatní pohledávky	(316)	57	430 424 709,04	457 111 466,50
<i>součet položek 52 až 57</i>		<b>58</b>	<b>8 233 912 520,41</b>	<b>7 268 512 209,61</b>
- Pohledávky za účastníky sdružení	(358)	59	45 522 077,76	45 340 933,00
- Sociální zabezpečení a zdravotní pojištění	(336)	60		
- Daň z příjmů	(341)	61		
- Ostatní přímé daně	(342)	62		
- Daň z přidané hodnoty	(343)	63	107 878 783,67	91 938 354,35
- Ostatní daně a poplatky	(345)	64	7 460 239,00	3 588 054,00
- Pohledávky z pevných termínových operací a opci	(373)	65		
<i>součet položek 61 až 64</i>		<b>66</b>	<b>115 339 022,67</b>	<b>95 526 408,35</b>
- Pohledávky v zahraničí	(371)	207	X	X
- Pohledávky tuzemské	(372)	208	X	X
<i>součet položek 207 a 208</i>		<b>209</b>	<b>X</b>	<b>X</b>
- Nároky na dotace a ostat.zúčtov.se SR	(346)	67		
- Nároky na dotace a ost.zúčtov.s rozp.ÚSC	(348)	68		
<i>součet položek 67 až 68</i>		<b>69</b>		
- Pohledávky za zaměstnanci	(335)	70	2 204 462,21	2 321 777,14
- Pohledávky z vydaných dluhopisů	(375)	71		
- Jiné pohledávky	(378)	72	427 515 368,32	455 155 484,42
- Opravná položka k pohledávkám	(391)	73	114 156 416,86-	109 738 801,80-
<i>součet položek 70 až 73</i>		<b>74</b>	<b>315 563 413,67</b>	<b>347 738 459,76</b>
<b>Pohledávky celkem</b>		<b>75</b>	<b>8 710 337 034,51</b>	<b>7 757 118 010,72</b>
<i>součet položek 58+59+60+65+66+209+69+74</i>				
<b>3. Finanční majetek</b>				
- Pokladna	(261)	76	1 317 879,61	1 183 380,78
- Peníze na cestě	(+/-262)	77	102 781 026,89	99 337 003,50
- Ceniny	(263)	78	3 768 948,64	5 832 931,07
<i>součet položek 76 až 78</i>		<b>79</b>	<b>107 867 855,14</b>	<b>106 353 315,35</b>
- Běžný účet	(241)	80	8 537 989 855,16	11 513 470 477,57

**AKTIVA**

Název položky	Účet	Položka číslo	Stav k 1.lednu 1	Stav k rozvahovému dni 2
- Běžný účet fondu kulturních a soc.potřeb	(243)	81		
- Ostatní běžné účty	(245)	82	970 869 312,84	1 132 949 344,77
- Vklady v zahraniční měně v tuzemských bankách	(246)	210		
<i>součet položek 80 až 82 a 210</i>		83	9 508 859 168,00	12 646 419 822,34
- Majetkové cenné papíry k obchodování	(251)	84	329 426 907,86	203 528 427,08
- Dlužné cenné papíry k obchodování	(253)	85	533 180 128,83	895 270 492,17
- Ostatní cenné papíry	(256)	86	1 935 998 627,50	1 832 623 946,22
- Pořízení krátkodobého finančního majetku	(259)	87		
<i>součet položek 84 až 87</i>		88	2 798 605 664,19	2 931 422 865,47
<b>Finanční majetek celkem</b>		<b>89</b>	<b>12 415 332 687,33</b>	<b>15 684 196 003,16</b>
<i>součet položek 79+83+88</i>				
<b>4. Účty rozpočtového hospodaření a další účty mající vztah k rozpočtovému hospodaření a účty mimorozpočtových prostředků</b>				
- Základní běžný účet	(231)	90	13 126 059 525,74	14 340 126 794,08
- Vkladový výdajový účet	(232)	91		X
- Příjmový účet	(235)	92		X
- Běžné účty peněžních fondů	(236)	93	3 501 274 499,31	3 497 124 992,67
- Běžné účty státních fondů	(224)	94		
- Běžné účty finančních fondů	(225)	95		
<i>součet položek 90 až 95</i>		96	16 627 334 025,05	17 837 251 786,75
- Poskytnuté dotace OSS	(202)	97		X
- Poskytnuté dotace vklad. výdajovému účtu	(212)	98		X
- Poskytnuté příspěvky a dotace PO	(203)	99		X
- Poskytnuté dotace ostatním subjektům	(204)	100		X
- Poskytnuté příspěvky a dotace PO	(213)	101		X
- Poskytnuté dotace ostatním subjektům	(214)	102		X
<i>součet položek 97 až 102</i>		103		X
- Poskytnuté návratné fin.výpomoci mezi rozpoč.	(271)	104	177 326 052,15	155 112 874,60
- Poskytnuté přechodné výpomoci PO	(273)	105	10 504 200,00	47 530 000,00
- Poskytnuté přechodné výpomoci podnik.sujekt.	(274)	106	97 053 145,76	139 429 234,92
- Poskytnuté přechodné výpomoci ostat.organizac.	(275)	107	48 667 245,72	11 080 345,61
- Poskytnuté přechodné výpomoci fyzickým osobám	(277)	108	10 316 604,15	7 374 967,04
<i>součet položek 104 až 108</i>		109	343 867 247,78	360 527 422,17
- Limity výdajů	(221)	110		X
- Zúčtování výdajů ÚSC	(218)	111		X
- Materiální náklady	(410)	112		X
- Služby a náklady nevýrobní povahy	(420)	113		X
- Cestovné a ostatní výplaty fyzickým osobám	(430)	114		X
- Mzdové a ostatní osobní náklady	(440)	115		X
- Dávky sociálního zabezpečení	(450)	116		X
- Manka a škody	(460)	117		X
<i>součet položek 112 až 117</i>		118		X
<b>Prostř.rozpočt.hospodaření celkem</b>		<b>119</b>	<b>16 971 201 272,83</b>	<b>18 197 779 208,92</b>
<i>součet položek 96+103+109+110+111+118</i>				
<b>5. Přechodné účty aktivní</b>				
- Náklady příštích období	(381)	120	4 247 838,02	4 183 802,99
- Příjmy příštích období	(385)	121	4 021 064,83	5 749 136,45
- Kurzové rozdíly aktivní	(386)	122		
- Dohadné účty aktivní	(388)	123	2 886 904,71	8 444 978,15
<b>Přechodné účty aktivní celkem</b>		<b>124</b>	<b>11 155 807,56</b>	<b>18 377 917,59</b>
<i>součet položek 120 až 123</i>				
<b>AKTIVA CELKEM</b>		<b>součet položek 01 + 42 125</b>	<b>333 885 460 359,82</b>	<b>343 115 274 193,13</b>



**PASIVA**

Název položky	Účet	Položka číslo	Stav k 1.lednu 3	Stav k rozvahovému dni 4
<b>C. Vlastní zdroje krytí stál.a oběž. aktiv celkem</b>		<b>126</b>	<b>285 712 603 644,24</b>	<b>297 062 271 127,68</b>
<i>součet položky 130+131+213+138+141+151+158</i>				
<b>1. Majetkové fondy a zvláštní fondy</b>				
- Fond dlouhodobého majetku	(901)	127	294 578 766 654,32	300 572 236 516,99
- Fond oběžných aktiv	(902)	128	60 509 870,10	59 050 179,66
- Fond hospodářské činnosti	(903)	129	67 712 920,15	37 126 483,33
- Oceňovací rozdíly z přecenění maj. a záv.	(+/-909)	130	3 478 866 557,18-	3 277 722 454,18-
<b>Majetkové fondy celkem</b>		<b>131</b>	<b>294 706 989 444,57</b>	<b>300 668 413 179,98</b>
<i>součet položek 127 až 129</i>				
- Fond privatizace	(904)	211	X	X
- Ostatní fondy	(905)	212	X	X
<i>součet položek 211 a 212</i>		213	X	X
<b>2. Finanční a peněžní fondy</b>				
- Fond odměn	(911)	132		
- Fond kulturních a sociálních potřeb	(912)	133		
- Fond rezervní	(914)	134		
- Fond reprodukce majetku	(916)	135		
- Peněžní fondy	(917)	136	3 371 040 682,12	3 463 363 969,53
- Jiné finanční fondy	(918)	137	263 605,36	
<b>Finanční a peněžní fondy celkem</b>		<b>138</b>	<b>3 371 304 287,48</b>	<b>3 463 363 969,53</b>
<i>součet položek 132 až 137</i>				
<b>3. Zvláštní fondy organizačních složek státu</b>				
- Státní fondy	(921)	139		
- Ostatní zvláštní fondy	(922)	140		
- Fondy EU	(924)	203		
<b>Zvláštní fondy OSS celkem</b>		<b>141</b>		
<i>součet položek 139, 140 a 203</i>				
<b>4. Zdroje krytí prostředků rozpočtového hospodaření</b>				
- Financování výdajů OSS	(201)	142	X	
- Financování výdajů ÚSC	(211)	143	X	
- Bankovní účty k limitům OSS	(223)	144	X	
- Vyúčtování rozpoč.příjmů z běžné čin. OSS	(205)	145	X	
- Vyúčtování rozpoč.příjmů z běžné čin. ÚSC	(215)	146	X	
- Vyúčtování rozpoč.příjmů z fin. maj. OSS	(206)	147	X	
- Vyúčtování rozpoč.příjmů z fin. maj. ÚSC	(216)	148	X	
- Zúčtování příjmů ÚSC	(217)	149	X	
- Přijaté návratné finanční výpomoci mezi rozp.	(272)	150	430 078 311,45	306 746 647,79
<b>Zdroje krytí prostř.rozp.hosp. celkem</b>		<b>151</b>	<b>430 078 311,45</b>	<b>306 746 647,79</b>
<i>součet položek 142 až 150</i>				
<b>5. Výsledek hospodaření</b>				
a) z hospodářské činnosti ÚSC a činnosti PO				
- Výsledek hospodaření běžného účet.období	(+/-963)	152	X	4 232 621 648,58
- Nerozděl.zisk,neuhrad.ztráta minulých let	(+/-932)	153	5 735 099 999,07	8 604 124 067,80
- Výsledek hospodaření ve schval. řízení	(+/-931)	154	3 641 504 224,17	X
b) Převod zúčtování příjmů a výdajů z min. let	(+/-933)	155	18 610 656 645,61-	17 022 876 463,61-
c) Saldo výdajů a nákladů	(+/-964)	156	509 274 096,67-	437 762 245,72-
d) Saldo příjmů a výnosů	(+/-965)	157	426 424 676,96	525 362 777,51
<b>součet položek 152 až 157</b>		<b>158</b>	<b>9 316 901 842,08-</b>	<b>4 098 530 215,44-</b>
<b>D. Cizí zdroje</b>		<b>159</b>	<b>48 172 856 715,58</b>	<b>46 053 003 065,45</b>
<i>součet položek 160+166+189+196+201</i>				
<b>1. Rezervy</b>				
- Rezervy zákonné	(941)	160	8 235 801,09	7 168 148,28
<b>2. Dlouhodobé závazky</b>				
- Vydané dluhopisy	(953)	161	15 173 150 000,00	14 849 400 000,00
- Závazky z pronájmu	(954)	162		

**PASIVA**

Název položky	Účet	Položka číslo	Stav k 1.lednu 3	Stav k rozvahovému dni 4
- Dlouhodobé přijaté zálohy	(955)	163	16 263 969,69	16 076 314,87
- Dlouhodobé směnky k úhradě	(958)	164		
- Ostatní dlouhodobé závazky	(959)	165	1 072 164 054,49	1 159 580 780,51
<b>Dlouhodobé závazky celkem</b>		<b>166</b>	<b>16 261 578 024,18</b>	<b>16 025 057 095,38</b>
<i>součet položek 161 až 165</i>				
<b>3. Krátkodobé závazky</b>				
- Dodavatelé	(321)	167	1 346 282 608,73	909 457 513,99
- Směnky k úhradě	(322)	168		
- Přijaté zálohy	(324)	169	2 350 000 440,35	1 918 966 479,38
- Ostatní závazky	(325)	170	2 002 017 065,96	1 375 140 630,03
- Závazky z pevných termínových operací a opcí	(373)	171	3 355 389 643,00	3 223 034 715,00
<i>součet položek 167 až 171</i>		172	9 053 689 758,04	7 426 599 338,40
- Závazky z ups.nesplacených cen.papírů a podílů	(367)	173		
- Závazky k účastníkům sdružení	(368)	174	4 130 974,54	124 378,08
<i>součet položek 173 až 174</i>		175	4 130 974,54	124 378,08
- Zaměstnanci	(331)	176	50 827 105,00	60 489 944,00
- Ostatní závazky vůči zaměstnancům	(333)	177	11 728 482,20	11 249 760,20
<i>součet položek 176 až 177</i>		178	62 555 587,20	71 739 704,20
- Závazky ze sociál.zabezp.a zdrav.pojištění	(336)	179	83 921 161,00	95 553 735,00
- Daň z příjmů	(341)	180	1 426 112 403,21	1 470 813 832,45
- Ostatní přímé daně	(342)	181	25 749 449,00	30 359 556,00
- Daň z přidané hodnoty	(343)	182		
- Ostatní daně a poplatky	(345)	183		
<i>součet položek 180 až 183</i>		184	1 451 861 852,21	1 501 173 388,45
- Vypořád.přepl.dotaci a ost.záv.se SR	(347)	185	390 000,00	390 000,00
- Vypořád.přepl.dotaci a ost.záv.s ÚSC	(349)	186	423 955 647,62	112 508 130,34
<i>součet položek 185 až 186</i>		187	424 345 647,62	112 118 130,34
- Jiné závazky	(379)	188	461 453 061,46	668 930 004,13
<b>Krátkodobé závazky celkem</b>		<b>189</b>	<b>11 541 958 042,07</b>	<b>9 652 002 417,92</b>
<i>součet položek 172+175+178+179+184+187+188</i>				
<b>4. Bankovní úvěry a půjčky</b>				
- Dlouhodobé bankovní úvěry	(951)	190	16 879 181 831,16	16 539 433 984,75
- Krátkodobé bankovní úvěry	(281)	191	15 000 000,00	15 000 000,00
- Eskontované krátkodobé dluhopisy (směnky)	(282)	192		
- Vydané krátkodobé dluhopisy	(283)	193		
- Ostatní krátkodobé závazky (fin. výpomoci)	(289)	194		
<i>součet položek 193 až 194</i>		195		
<b>Bankovní úvěry a půjčky celkem</b>		<b>196</b>	<b>16 894 181 831,16</b>	<b>16 554 433 984,75</b>
<i>součet položek 190+191+192+195</i>				
<b>5. Přejícné účty pasivní</b>				
- Výdaje příštích období	(383)	197	1 176 704,91	4 780 218,95
- Výnosy příštích období	(384)	198	656 105 160,46	692 371 419,04
- Kurzové rozdíly pasivní	(387)	199	2 718 187 499,95	3 046 249 999,88
- Dohadné účty pasivní	(389)	200	91 433 651,76	70 939 781,25
<b>Přejícné účty pasivní celkem</b>		<b>201</b>	<b>3 466 903 017,08</b>	<b>3 814 341 419,12</b>
<i>součet položek 197 až 200</i>				
<b>PASIVA CELKEM</b>		<b>součet položek 126 + 159 202</b>	<b>333 885 460 359,82</b>	<b>343 115 274 193,13</b>

\* Konec sestavy \*

**VÝKAZ ZISKU A ZTRÁTY**

(v Kč)

Období: **13 / 2007**IČO: **SOR 200**Název: **HLAVNÍ MĚSTO PRAHA CELKEM**

Název položky	Účet	Položka číslo	Hlavní činnost	
			1	2
Spotřeba materiálu	501	1		36 935 445,64
Spotřeba energie	502	2		33 343 127,71
Spotřeba ostatních neskladovatelných dodávek	503	3		2 183 057,23
Prodané zboží	504	4		4 021,22
Opravy a udržování	511	5		2 127 169 488,77
Cestovné	512	6		51 450,80
Náklady na reprezentaci	513	7		94 796,25
Ostatní služby	518	8		1 008 262 670,01
Mzdové náklady	521	9		121 456 534,25
Zákonné sociální pojištění	524	10		42 180 967,00
Ostatní sociální pojištění	525	11		30 313,00
Zákonné sociální náklady	527	12		545 898,00
Ostatní sociální náklady	528	13		18 302,90
Daň silniční	531	14		16 334,00
Daň z nemovitostí	532	15		50 924,00
Ostatní daně a poplatky	538	16		265 460 141,53
Smluvní pokuty a úroky z prodlení	541	17		239 023,50
Ostatní pokuty a penále	542	18		512 843,42
Odpis pohledávky	543	19		213 890 261,80
Úroky	544	20		413,00
Kursově ztráty	545	21		22 270,94
Dary	546	22		115 000,00
Manka a škody	548	23		10 881 072,04
Jiné ostatní náklady	549	24		149 109 293,95
Odpisy dlouhodobého nehm. a hmotného majetku	551	25		2 289 184 870,54
Zůstatková cena prodaného DNM a DHM	552	26		1 685 716 590,80
Prodané cenné papíry a podíly	553	27		
Prodaný materiál	554	28		104 683,52
Tvorba zákonných rezerv	556	29		17 246,69
Tvorba zákonných opravných položek	559	30		478 426,18
<b>Náklady celkem</b>		<b>31</b>		<b>7 988 075 468,69</b>
<i>součet položek 1 až 30</i>				

Název položky	Účet	Položka číslo	Hlavní činnost 1	Hospodářská činnost 2
Tržby za vlastní výroby	601	32		6 985,00
Tržby z prodeje služeb	602	33		6 477 229 660,77
Tržby za prodané zboží	604	34		53 512,17
Změna stavu zásob nedokončené výroby	611	35		
Změna stavu zásob polotovarů	612	36		
Změna stavu zásob výrobků	613	37		
Změna stavu zvířat	614	38		
Aktivace materiálu a zboží	621	39		
Aktivace vnitroorganizačních služeb	622	40		
Aktivace dlouhodobého nehmotného majetku	623	41		
Aktivace dlouhodobého hmotného majetku	624	42		
Smluvní pokuty a úroky z prodlení	641	43		193 556 707,79
Ostatní pokuty a penále	642	44		3 854 297,33
Platby za odepsané pohledávky	643	45		23 234 331,48
Úroky	644	46		140 837 163,82
Kurové zisky	645	47		198 137,50
Zúčtování fondů	648	48		
Jiné ostatní výnosy	649	49		98 560 823,58
Tržby z prodeje dlouhodobého NM a HM	651	50		6 800 074 615,78
Výnosy z dlouhodobého finančního majetku	652	51		2 571 520,00
Tržby z prodeje cenných papírů a podílů	653	52		
Tržby z prodeje materiálu	654	53		713 353,58
Výnosy z krátkodobého finančního majetku	655	54		757 909,32
Zúčtování zákonných rezerv	656	55		1 084 899,50
Zúčtování zákonných opravných položek	659	56		4 619 442,10
Příspěvky a dotace na provoz	691	57		
<b>Výnosy celkem</b>		<b>58</b>		<b>13 747 353 359,72</b>
<i>součet položek 32 až 57</i>				
<b>Výsledek hospodaření před zdaněním</b>		<b>59</b>		<b>5 759 277 891,03</b>
<i>rozdíl položek 58 - 31</i>				
Daň z příjmů	591	60		1 470 813 832,45
Dodatečné odvody daně z příjmů	595	61		55 842 410,00
<b>Výsledek hospodaření po zdanění</b>		<b>62</b>		<b>4 232 621 648,58</b>
<i>položka 59 - 60 - 61 (+/-)</i>				

\* Konec sestavy \*

**120 - PŘEHLED PRO HODNOCENÍ PLNĚNÍ ROZPOČTU**

územních samosprávných celků a dobrovolných svazků obcí

(v Kč)

Období: **13 / 2007**IČO: **SOR 200**Název: **HLAVNÍ MĚSTO PRAHA CELKEM****ROZPOČTOVÉ PŘÍJMY - třída 1 až 4**

Položka	Text	Řádek	Schválený rozpočet	Rozpočet po změnách	Výsledek od počátku roku
a	b		1	2	3
1111	Daň z příj.fyz.osob ze záv.činnosti a fun.pož.		8 090 000 000,00	8 090 000 000,00	8 962 923 982,21
1112	Daň z příjmu fyz.osob ze samost. výděl.činnosti		1 860 000 000,00	1 860 000 000,00	2 100 454 746,08
1113	Daň z příjmů fyzických osob z kapitál.výnosů		469 000 000,00	469 000 000,00	584 404 055,97
1119	Zrušené daně,jejichž předm.je příjem fyz.osob				710 986,32
111	Daně z příjmů fyzických osob		10 419 000 000,00	10 419 000 000,00	11 648 493 770,58
1121	Daň z příjmů právnických osob		10 270 000 000,00	10 270 000 000,00	10 609 434 033,96
1122	Daň z příjmu právnických osob za obce		150 000 000,00	1 580 224 000,00	1 580 224 010,00
112	Daně z příjmů právnických osob		10 420 000 000,00	11 850 224 000,00	12 189 658 043,96
<b>11</b>	<b>Daně z příjmů, zisku a kapitálových výnosů</b>		<b>20 839 000 000,00</b>	<b>22 269 224 000,00</b>	<b>23 838 151 814,54</b>
1211	Daň z přidané hodnoty		15 920 000 000,00	15 920 000 000,00	16 070 676 381,19
121	Obecné daně ze zboží a služeb v tuzemsku		15 920 000 000,00	15 920 000 000,00	16 070 676 381,19
122	Zvl.daně a popl. ze zboží a služeb v tuzemsku				
<b>12</b>	<b>Daně ze zboží a služeb v tuzemsku</b>		<b>15 920 000 000,00</b>	<b>15 920 000 000,00</b>	<b>16 070 676 381,19</b>
1332	Poplatky za znečišťování ovzduší		128 000,00	129 300,00	356 697,00
1333	Poplatky za uložení odpadů				65 150 803,40
1334	Odvody za odnětí půdy ze zem.půdního fondu				5 061 454,00
1335	Poplatky za odnětí pozemků plnění funkcí lesa				6 305,00
1336	Poplatek za povolené vypouš.odp.vod do vod pov.				173 278,00
1337	Poplatek za likvidaci komunálního odpadu		640 000 000,00	640 000 000,00	697 173 921,39
133	Poplatky a odvody v oblasti životního prostředí		640 128 000,00	640 129 300,00	767 922 458,79
1341	Poplatek ze psů		43 509 300,00	44 631 700,00	48 484 007,75
1342	Poplatek za lázeňský nebo rekreační pobyt		126 179 500,00	126 359 300,00	140 558 153,50
1343	Poplatek za užívání veřejného prostranství		221 205 000,00	223 769 900,00	239 319 088,48
1344	Poplatek ze vstupného		18 821 000,00	19 770 500,00	24 695 249,30
1345	Poplatek z ubytovací kapacity		56 861 000,00	58 052 200,00	64 545 275,70
1347	Poplatek za provozovaný výherní hrací přístroj		151 457 000,00	155 778 700,00	184 123 390,70
1349	Zrušené místní poplatky				10 671,19
134	Místní poplatky z vybraných činností a služeb		618 032 800,00	628 362 300,00	701 735 836,62
1351	Odvod výtěžku z provozování loterií		91 998 000,00	106 591 600,00	107 654 562,52
1359	Ostatní odvody z vybraných činností a služeb j.n.		102 500,00	104 000,00	179 600,00
135	Ostatní odvody z vybraných činností a služeb		92 100 500,00	106 695 600,00	107 834 162,52
1361	Správní poplatky		474 035 800,00	482 066 100,00	605 509 868,44
136	Správní poplatky		474 035 800,00	482 066 100,00	605 509 868,44
<b>13</b>	<b>Daně a poplatky z vybraných činností a služeb</b>		<b>1 824 297 100,00</b>	<b>1 857 253 300,00</b>	<b>2 183 002 326,37</b>
1511	Daň z nemovitostí		379 350 000,00	383 072 000,00	416 028 588,00
151	Daně z majetku		379 350 000,00	383 072 000,00	416 028 588,00
<b>15</b>	<b>Majetkové daně</b>		<b>379 350 000,00</b>	<b>383 072 000,00</b>	<b>416 028 588,00</b>
<b>1</b>	<b>Daňové příjmy (součet za třídu 1)</b>		<b>38 962 647 100,00</b>	<b>40 429 549 300,00</b>	<b>42 507 859 110,10</b>
2111	Příjmy z poskytování služeb a výrobků		56 021 900,00	127 123 700,00	120 803 228,21
2112	Příjmy z prodeje zboží (již nakoup. za úč.prod)		3 000,00	41 500,00	51 360,84



**ROZPOČTOVÉ PŘÍJMY - třída 1 až 4**

Položka	Text	Řádek	Schválený rozpočet	Rozpočet po změnách	Výsledek od počátku roku
a	b		1	2	3
2119	Ostatní příjmy z vlastní činnosti				931 395,00
211	Příjmy z vlastní činnosti		56 024 900,00	127 165 200,00	121 785 984,05
2122	Odvody příspěvkových organizací		7 000 000,00	96 253 800,00	96 579 061,31
2123	Ostatní odvody příspěvkových organizací		1 227 000,00	10 284 800,00	10 265 238,30
2124	Odvody šk.práv.osob zřiz. státem, kraji a obcemi				841 636,91
2129	Ost.odvody přebytků organizací s přímým vztahem			9 734 500,00	9 734 500,21
212	Odvody přebytků organizací s přímým vztahem		8 227 000,00	116 273 100,00	117 420 436,73
2139	Ostatní příjmy z pronájmu majetku			577 000,00	753 621,00
213	Příjmy z pronájmu majetku			577 000,00	753 621,00
2141	Příjmy z úroků (část)		1 361 652 100,00	391 819 600,00	577 032 965,43
2142	Příjmy z podílů na zisku a dividend			25 097 000,00	249 286 024,50
2143	Realizované kurzové zisky				6 567 857,19
214	Příjmy z úroků a realiz. finančního majetku		1 361 652 100,00	416 916 600,00	832 886 847,12
<b>21</b>	<b>Příjmy z vl.činn.a odvody přeb.org.s příj.vzt.</b>		<b>1 425 904 000,00</b>	<b>660 931 900,00</b>	<b>1 072 846 888,90</b>
2210	Přijaté sankční platby		252 283 000,00	253 806 000,00	286 315 106,72
221	Přijaté sankční platby		252 283 000,00	253 806 000,00	286 315 106,72
2222	Ost.příjmy z fin.vyp.předch.let od jin.veř.r.		8 500 000,00	47 684 600,00	47 897 335,54
2229	Ostatní přijaté vratky transferů			157 799 700,00	168 313 584,45
222	Přij.vratky transf.a ost.př.z fin.vyp.předch.l.		8 500 000,00	205 484 300,00	216 210 919,99
<b>22</b>	<b>Přijaté sankční platby a vratky transferů</b>		<b>260 783 000,00</b>	<b>459 290 300,00</b>	<b>502 526 026,71</b>
2310	Příjmy z prod.krátk. a drob.dlouhod.majetku				157 545,00
231	Příjmy z prod.krátk. a drob.dlouhod.majetku				157 545,00
2321	Přijaté neinvestiční dary		3 410 000,00	35 055 900,00	42 262 198,38
2322	Přijaté pojistné náhrady		106 500,00	11 581 300,00	21 004 909,03
2324	Přijaté nekapitálové příspěvky a náhrady		1 781 100,00	9 059 300,00	41 963 105,45
2328	Neidentifikované příjmy		38 000,00	38 000,00	47 069,69-
2329	Ostatní nedaňové příjmy jinde nezařazené		13 044 000,00	25 630 600,00	51 912 322,62
232	Ostatní nedaňové příjmy		18 379 600,00	81 365 100,00	157 095 465,79
2343	Př.z úhrad dobýv.prostoru a z vydobytých neros.		2 155 700,00	2 130 700,00	1 624 435,00
234	Příjmy z využ.výhrad.práv k přírodním zdrojům		2 155 700,00	2 130 700,00	1 624 435,00
<b>23</b>	<b>Příjmy z prod.nekap.maj.a ost.nedaňové příjmy</b>		<b>20 535 300,00</b>	<b>83 495 800,00</b>	<b>158 877 445,79</b>
2420	Spl.půjč.prostř.od obec.prosp.spol.a podob.org.		17 190 400,00	17 240 400,00	17 319 508,45
242	Spl.půjč.prostř.od obecně prosp.spol.a pod.sub.		17 190 400,00	17 240 400,00	17 319 508,45
2441	Splátky půjčených prostředků od obcí				750 000,00
2443	Splátky půjčených prostředků od regionál. rad				1 586 695,47
244	Spl.půjč.prostř.od veř.rozp.územní úrovně				2 336 695,47
2451	Splátky půjč.prostř.od příspěvk.organizací			10 349 200,00	10 349 231,00
245	Spl.půjč.prostř.od zřízených a podob.subjektů			10 349 200,00	10 349 231,00
2460	Spl.půjč.prostř.od obyvatelstva		5 072 700,00	6 296 700,00	7 815 648,11
246	Spl.půjč.prostř.od obyvatelstva		5 072 700,00	6 296 700,00	7 815 648,11
<b>24</b>	<b>Přijaté splátky půjčených prostředků</b>		<b>22 263 100,00</b>	<b>33 886 300,00</b>	<b>37 821 083,03</b>
<b>2</b>	<b>Nedaňové příjmy (součet za třídu 2)</b>		<b>1 729 485 400,00</b>	<b>1 237 604 300,00</b>	<b>1 772 071 444,43</b>
3111	Příjmy z prodeje pozemků		1 300 000,00		
3113	Příjmy z prod.ost.hmot.dlouhodob.majetku				275 100,00
311	Příjmy z prod.dlouhodob.majetku (kromě drobn.)		1 300 000,00		275 100,00
3121	Přij.dary na pořízení dlouhodob.majetku		9 620 000,00	27 042 600,00	41 424 145,06
3122	Přij.příspěvky na poř.dlouhodob.majetku			101 000,00	125 994,00

**ROZPOČTOVÉ PŘÍJMY - třída 1 až 4**

Položka	Text	Řádek	Schválený rozpočet	Rozpočet po změnách	Výsledek od počátku roku
a	b		1	2	3
3129	Ostatní investiční příjmy jinde nezařazené		3 314 000,00		
312	Ostatní kapitálové příjmy		12 934 000,00	27 143 600,00	41 550 139,06
<b>31</b>	<b>Příjmy z prod.dlouhod.maj.a ost.kap.příjmů</b>		<b>14 234 000,00</b>	<b>27 143 600,00</b>	<b>41 825 239,06</b>
<b>3</b>	<b>Kapitálové příjmy (souč.za třídu 3)</b>		<b>14 234 000,00</b>	<b>27 143 600,00</b>	<b>41 825 239,06</b>
<b>Vlastní příjmy (třída 1+2+3)</b>			<b>40 706 366 500,00</b>	<b>41 694 297 200,00</b>	<b>44 321 755 793,59</b>
4111	Neinv.přij.transf.z všeob.pokl.správy st.rozp.			203 063 700,00	203 062 779,66
4112	Neinv.přij.tra.ze SR v rámci souhrn.dot.vztahu	658 037 000,00	658 037 000,00	658 037 000,00	658 037 000,00
4113	Neinv.přij.transf.ze státních fondů			165 000 000,00	164 999 452,30
4116	Ost.neinv.přij.tra.ze státního rozpočtu			9 662 419 900,00	9 664 323 810,80
4118	Neinvestiční převody z Národního fondu			1 554 400,00	1 554 336,34
411	Neinv.přij.transf.od veř.rozp.ústřední úrovně	658 037 000,00	658 037 000,00	10 690 075 000,00	10 691 977 379,10
4121	Neinvestiční přijaté transfery od obcí	2 920 700,00	2 920 700,00	4 336 600,00	6 060 517,46
412	Neinvestiční přijaté transf.od rozp.úz.úrovně	2 920 700,00	2 920 700,00	4 336 600,00	6 060 517,46
4131	Převody z vl.fondů hosp.(podnik.)činnosti	4 548 230 100,00	4 548 230 100,00	4 675 298 000,00	4 274 561 534,05
4132	Převody z ostatních vlastních fondů			1 065 900,00	1 725 678,76
4133	Převody z vl.rez.fondů(jiných než OSS)	191 204 500,00	191 204 500,00	392 977 200,00	516 204 123,72
4134	Převody z rozpočtových účtů	145 056 700,00	145 056 700,00	839 309 200,00	29 427 255 008,27
4139	Ostatní převody z vlastních fondů	172 980 300,00	172 980 300,00	197 416 000,00	165 920 618,40
413	Převody z vlastních fondů	5 057 471 600,00	5 057 471 600,00	6 106 066 300,00	34 385 666 963,20
4152	Neinv.přijaté transf.od mezinár.instituci			1 320 700,00	1 320 722,02
415	Neinvestiční přijaté transf.ze zahraničí			1 320 700,00	1 320 722,02
4160	Neinv.přij.tra.ze státních finančních aktiv			51 400,00	51 410,00
416	Neinv.přij.tra.ze státních finančních aktiv			51 400,00	51 410,00
<b>41</b>	<b>Neinvestiční přijaté transfery</b>	<b>5 718 429 300,00</b>	<b>5 718 429 300,00</b>	<b>16 801 850 000,00</b>	<b>45 085 076 991,78</b>
4211	Inv.přij.tra.z všeob.pokl.správy st.rozpočtu			211 052 000,00	210 983 483,96
4213	Inv.přij.transf.ze státních fondů			1 591 854 000,00	661 974 292,67
4216	Ost.inv.přij.transf.ze státního rozpočtu			801 443 700,00	792 320 575,37
4218	Investiční převody z Národního fondu			2 273 300,00	2 273 298,17
421	Investiční přijaté transf.od veř.r.ústř.úrovně			2 606 623 000,00	1 667 551 650,17
4240	Inv.přijaté transf.ze státních finančních aktiv			3 500 000,00	3 500 000,00
424	Inv.přijaté transf.ze státních finančních aktiv			3 500 000,00	3 500 000,00
<b>42</b>	<b>Investiční přijaté transfery</b>			<b>2 610 123 000,00</b>	<b>1 671 051 650,17</b>
<b>4</b>	<b>Přijaté transfery (součet za třídu 4)</b>		<b>5 718 429 300,00</b>	<b>19 411 973 000,00</b>	<b>46 756 128 641,95</b>
<b>Příjmy celkem (třídy 1+2+3+4)</b>			<b>46 424 795 800,00</b>	<b>61 106 270 200,00</b>	<b>91 077 884 435,54</b>

**ROZPOČTOVÉ VÝDAJE - třída 5 až 6**

Položka	Text	Řádek	Schválený rozpočet	Rozpočet po změnách	Výsledek od počátku roku
a	b		1	2	3
5011	Platy zaměstnanců v pracovním poměru		2 608 892 100,00	2 712 415 300,00	2 660 395 676,50
5019	Ostatní platy		4 847 500,00	4 626 300,00	1 621 111,70
501	Platy		2 613 739 600,00	2 717 041 600,00	2 662 016 788,20
5021	Ostatní osobní výdaje		48 277 800,00	73 013 900,00	63 143 623,05
5023	Odměny členů zastupitelstev obcí a krajů		144 918 400,00	145 656 000,00	139 755 697,00
5024	Odstupné		7 450 000,00	15 945 000,00	12 483 240,00
5029	Ost.platby za prov.práci jinde nezařazené		46 160 800,00	4 678 000,00	3 655 317,67
502	Ostatní platby za provedenou práci		246 807 000,00	239 292 900,00	219 037 877,72
5031	Pov.poj.na soc.zab.a přisp.na st.pol.zaměstnan.		731 060 200,00	776 133 200,00	749 871 353,26
5032	Povinné pojistné na veřejné zdravotní pojištění		256 219 500,00	269 809 200,00	259 720 108,74
5038	Povinné pojistné na úrazové pojištění		11 734 100,00	12 393 800,00	11 814 486,43
5039	Ost.pov.poj.placené zaměstnavatelem		1 274 300,00	1 064 500,00	189 299,63
503	Povinné pojistné placené zaměstnavatelem		1 000 288 100,00	1 059 400 700,00	1 021 595 248,06
5041	Odměny za užití duševního vlastnictví		30 000,00	43 800,00	22 849,30
504	Odměny za užití duševního vlastnictví		30 000,00	43 800,00	22 849,30
5051	Mzdové náhrady			354 900,00	231 812,00
505	Mzdové náhrady			354 900,00	231 812,00
<b>50</b>	<b>Výdaje na platy,ost.platby za prov.pr.a pojist.</b>		<b>3 860 864 700,00</b>	<b>4 016 133 900,00</b>	<b>3 902 904 575,28</b>
5131	Potraviny		2 589 000,00	3 103 300,00	1 883 215,08
5132	Ochranné pomůcky		778 000,00	804 500,00	653 405,55
5133	Léky a zdravotnický materiál		846 200,00	663 600,00	610 846,18
5134	Prádlo, oděv a obuv		47 075 000,00	40 365 700,00	35 729 952,57
5136	Knihy, učební pomůcky a tisk		18 657 600,00	17 953 700,00	15 773 975,17
5137	Drobný hmotný dlouhodobý majetek		124 706 800,00	184 854 900,00	163 623 456,16
5138	Nákup zboží (za účelem dalšího prodeje)		55 000,00	43 000,00	28 728,00
5139	Nákup materiálu jinde nezařazený		191 804 700,00	212 048 800,00	197 815 445,94
513	Nákup materiálu		386 512 300,00	459 837 500,00	416 119 024,65
5141	Úroky vlastní		1 287 756 600,00	1 273 848 800,00	1 194 103 612,31
5142	Realizované kurzové ztráty		200 034 000,00	200 068 100,00	65 901,78
5143	Úroky vzniklé převzetím cizích závazků		5 000 000,00	5 000 000,00	637 591,27
5145	Finanční deriváty		1 300 000 000,00	313 000 000,00	312 030 108,71
5149	Ostatní úroky a ostatní finanční výdaje		34 611 000,00	34 690 900,00	40 631 419,85
514	Úroky a ostatní finanční výdaje		2 827 401 600,00	1 826 607 800,00	1 547 468 633,92
5151	Studená voda		18 509 400,00	17 318 900,00	14 246 995,83
5152	Teplo		21 492 200,00	18 826 300,00	16 714 175,98
5153	Plyn		34 114 600,00	35 041 100,00	28 120 271,23
5154	Elektrická energie		86 286 400,00	98 486 500,00	90 872 702,72
5155	Pevná paliva		256 000,00	231 600,00	160 203,40
5156	Pohonné hmoty a maziva		25 745 300,00	23 813 900,00	21 804 055,29
5157	Teplá voda		788 700,00	827 900,00	684 227,89
5159	Nákup ostatních paliv a energie		3 005 000,00	3 047 000,00	2 726 074,45
515	Nákup vody, paliv a energie		190 197 600,00	197 593 200,00	175 328 706,79
5161	Služby pošt		61 686 300,00	67 557 800,00	61 191 783,42
5162	Služby telekomunikací a radiokomunikací		183 251 500,00	166 204 800,00	160 075 419,23
5163	Služby peněžních ústavů		51 427 700,00	52 543 500,00	39 222 369,67
5164	Nájemné		318 913 200,00	284 178 600,00	275 292 922,40
5165	Nájemné za půdu		23 086 000,00	23 112 700,00	8 366 841,46
5166	Konzultační, poradenské a právní služby		333 553 000,00	308 634 800,00	239 784 996,69
5167	Služby školení a vzdělávání		47 446 600,00	45 592 700,00	37 837 174,25
5168	Služby zpracování dat		69 052 000,00	77 869 000,00	67 334 833,15



**ROZPOČTOVÉ VÝDAJE - třída 5 až 6**

Položka	Text	Řádek	Schválený rozpočet	Rozpočet po změnách	Výsledek od počátku roku
a	b		1	2	3
5169	Nákup ostatních služeb		3 688 535 200,00	4 021 325 600,00	3 774 596 720,57
516	Nákup služeb		4 776 951 500,00	5 047 019 500,00	4 663 703 060,84
5171	Opravy a udržování		1 725 020 200,00	2 427 207 700,00	2 264 073 247,92
5172	Programové vybavení		21 311 000,00	22 208 000,00	20 154 187,57
5173	Cestovné (tuzemské i zahraniční)		25 479 700,00	25 838 200,00	21 937 740,55
5175	Pohoštění		23 167 300,00	26 361 100,00	21 390 279,69
5176	Účastnické poplatky na konference		224 000,00	289 100,00	217 264,79
5177	Nákup uměleckých předmětů			811 800,00	802 129,05
5178	Nájemné za nájem s právem koupě		3 984 500,00	5 875 700,00	5 723 978,32
5179	Ostatní nákupy jinde nezařazené		603 274 200,00	624 091 600,00	623 812 223,29
517	Ostatní nákupy		2 402 460 900,00	3 132 683 200,00	2 958 111 051,18
5182	Poskytované zálohy vlastní pokladně		25 000,00	25 000,00	
5189	Ostatní poskytované zálohy a jistiny		720 000,00	1 534 700,00	928 391,51
518	Poskyt. zálohy, jistiny, záruky a vládní úvěry		745 000,00	1 559 700,00	928 391,51
5191	Zaplacené sankce		24 000,00	1 365 300,00	1 383 189,62
5192	Poskyt.neinvestiční přísp.a náhrady (část)		151 801 000,00	150 369 400,00	149 188 408,14
5193	Výdaje na dopravní územní obslužnost		198 006 000,00	269 200 300,00	269 200 202,61
5194	Věcné dary		17 423 500,00	29 849 200,00	23 875 230,92
5195	Odvody za neplnění pov.zaměstnávat zdr.postiž.		1 254 000,00	1 523 700,00	1 357 116,00
5197	Náhr.zvýšených nákl.spoj.s výk.funkce v zahran.		6 800 000,00	3 985 600,00	3 412 520,48
5199	Ostatní výdaje souv.s neinvestičními nákupy		1 372 800,00	14 974 800,00	9 929 841,20
519	Výdaje souv.s neinv.nák.,přísp.,náhr.a věc.dary		376 681 300,00	471 268 300,00	458 346 508,97
<b>51</b>	<b>Neinvestiční nákupy a související výdaje</b>		<b>10 960 950 200,00</b>	<b>11 136 569 200,00</b>	<b>10 220 005 377,86</b>
5212	Neinv.tra.nefinančním podn.subj.-fyz.osobám		2 912 700,00	29 150 700,00	24 836 347,47
5213	Neinv.tra.nefinančním podn.subj.-práv.osobám		7 858 416 700,00	8 885 649 500,00	8 854 022 297,73
5219	Ostatní neinv.tra. podnikatelským subjektům		1 160 000,00	1 217 000,00	740 000,00
521	Neinvestiční transf.podnikatelským subjektům		7 862 489 400,00	8 916 017 200,00	8 879 598 645,20
5221	Neinv.transf.obecně prospěšným společnostem		27 506 200,00	273 327 200,00	268 418 351,20
5222	Neinv.transf.občanským sdružením		74 432 900,00	384 934 200,00	366 682 992,87
5223	Neinv.transf.církvím a náboženským společ.		17 992 300,00	82 200 000,00	81 640 511,73
5225	Neinv.transf.společenstvím vlastníků jednotek		2 000 000,00	3 618 900,00	3 612 893,60
5229	Ost.neinv.transf.nezisk. a podob.organizacím		4 237 099 000,00	3 817 326 300,00	3 798 263 589,61
522	Neinv.transf.neziskovým a podobným organizacím		4 359 030 400,00	4 561 406 600,00	4 518 618 339,01
5240	Neinv.nedot.transfery nezisk.a podob.organiz.		83 000,00	150 000,00	76 600,00
524	Neinv.nedot.transfery nezisk.a podob.organiz.		83 000,00	150 000,00	76 600,00
<b>52</b>	<b>Neinv.transfery podn.subj.a nezisk.organizacím</b>		<b>12 221 602 800,00</b>	<b>13 477 573 800,00</b>	<b>13 398 293 584,21</b>
5311	Neinv.transfery státnímu rozpočtu			300 000,00	300 000,00
5319	Ost.neinv.transf.jiným veřejným rozpočtům		10 000,00	25 000,00	24 217,00
531	Neinv.transfery veř.rozpočtům ústřední úrovně		10 000,00	325 000,00	324 217,00
5321	Neinvestiční transfery obcím		337 000,00	63 500,00	36 833,00
5323	Neinvestiční transfery krajům			7 000,00	6 633,00
5329	Ost.neinv.transf.veř.rozpočtům územní úrovně		7 775 000,00		
532	Neinv.transfery veř.rozpočtům územní úrovně		8 112 000,00	70 500,00	43 466,00
5331	Neinvestiční příspěvky zřízeným PO		8 266 237 200,00	9 079 470 100,00	9 057 127 482,39
5332	Neinvestiční transfery vysokým školám		5 824 400,00	13 541 400,00	9 067 407,84
5333	Neinv.transf.škol.práv.osob.zřiz.st.,kr.a obc.			862 000,00	1 423 515,10
5335	Neinv.transf.veř.zdrav.zař.zřiz.st.,kr.a obc.		5 801 000,00	9 958 000,00	9 958 000,00

**ROZPOČTOVÉ VÝDAJE - třída 5 až 6**

Položka	Text	Řádek	Schválený rozpočet	Rozpočet po změnách	Výsledek od počátku roku
a	b		1	2	3
5339	Neinvestiční příspěvky ostatním PO		10 583 800,00	17 858 900,00	14 837 515,42
533	Neinv.transfery příspěv.a podobným organizacím		8 288 446 400,00	9 121 690 400,00	9 092 413 920,75
5341	Převody vl.fondům hospodářské (podn.)činnosti		1 690 000,00	24 271 500,00	23 965 031,91
5342	Převody FKSP a soc.fondu obcí a krajů		41 151 700,00	38 247 900,00	39 586 051,42
5344	Převody vlastním rezervním fondům úz. rozpočtů		2 968 700,00	604 071 000,00	1 132 000 872,54
5345	Převody vlastním rozpočtovým účtům		439 031 800,00	660 618 000,00	28 733 311 384,57
5349	Ostatní převody vlastním fondům		26 089 300,00	126 765 500,00	204 481 441,86
534	Převody vlastním fondům		510 931 500,00	1 453 973 900,00	30 133 344 782,30
5361	Nákup kolků		2 796 500,00	2 267 600,00	2 502 361,50
5362	Platby daní a poplatků státnímu rozpočtu		3 463 400,00	6 091 100,00	2 886 694,85
5363	Úhrady sankcí jiným rozpočtům		35 000,00	41 897 800,00	41 932 319,06
5364	Vratky veř.rozp.úst.úr.transf.posk.v min.r.obd.			77 643 900,00	77 751 616,47
5365	Platby daní a poplatků krajům, obcím a st.fond.		7 000,00	16 500,00	7 750,00
536	Ost.neinv.transfery jiným veřejným rozpočtům		6 301 900,00	127 916 900,00	125 080 741,88
<b>53</b>	<b>Neinv.transfery a některé další platby rozp.</b>		<b>8 813 801 800,00</b>	<b>10 703 976 700,00</b>	<b>39 351 207 127,93</b>
5410	Sociální dávky			1 439 419 400,00	1 337 111 405,40
541	Sociální dávky			1 439 419 400,00	1 337 111 405,40
5421	Náhrady z úrazového pojištění			20 000,00	27 408,00
5422	Náhrady povahy rehabilitací				41 250,00
5429	Ostatní náhrady placené obyvatelstvu		712 700,00	535 700,00	435 708,00
542	Náhrady placené obyvatelstvu		712 700,00	555 700,00	504 366,00
5492	Dary obyvatelstvu		17 443 300,00	18 917 400,00	14 654 804,03
5493	Účelové neinv.transf.nepodnik.fyzickým osobám		8 200 000,00	8 934 900,00	8 752 955,00
5494	Neinv.transf.obyvat.nemající charakter daru		255 000,00	200 000,00	118 030,50
5499	Ostatní neinv.transfery obyvatelstvu		54 141 400,00	57 066 500,00	49 489 017,25
549	Ostatní neinvestiční transfery obyvatelstvu		80 039 700,00	85 118 800,00	73 014 806,78
<b>54</b>	<b>Neinvestiční transfery obyvatelstvu</b>		<b>80 752 400,00</b>	<b>1 525 093 900,00</b>	<b>1 410 630 578,18</b>
5511	Neinvestiční transfery mezinárodním organizac.		143 000,00	1 043 000,00	983 923,66
551	Neinv.transf.mezinár.organiz.a nadnárod.orgán.		143 000,00	1 043 000,00	983 923,66
5531	Peněžní dary do zahraničí			29 500,00	29 430,50
553	Ostatní neinvestiční transfery do zahraničí			29 500,00	29 430,50
<b>55</b>	<b>Neinvestiční transfery do zahraničí</b>		<b>143 000,00</b>	<b>1 072 500,00</b>	<b>1 013 354,16</b>
5613	Neinv.půjč.prostř.nefin.podnik.subj.-práv.os.		36 930 000,00	37 780 000,00	25 137 360,70
561	Neinv. půjč.prostř. podnikatelským subjektům		36 930 000,00	37 780 000,00	25 137 360,70
5651	Neinv.půjč.prostř.zřízeným PO			11 421 000,00	11 421 000,00
565	Neinv.půjč.prostř.přísp.a podobným organizacím			11 421 000,00	11 421 000,00
5660	Neinvestiční půjčené prostředky obyvatelstvu		2 230 000,00	2 481 000,00	2 951 832,50
566	Neinvestiční půjčené prostředky obyvatelstvu		2 230 000,00	2 481 000,00	2 951 832,50
<b>56</b>	<b>Neinvestiční půjčené prostředky</b>		<b>39 160 000,00</b>	<b>51 682 000,00</b>	<b>39 510 193,20</b>
5901	Nespecifikované rezervy		2 115 966 600,00	1 343 084 400,00	
5902	Ost.výdaje z fin.vypořádání minulých let			18 100 400,00	18 029 899,73
5909	Ostatní neinvestiční výdaje jinde nezařazené		308 930 800,00	32 904 000,00	31 444 969,08
590	Ostatní neinvestiční výdaje		2 424 897 400,00	1 394 088 800,00	49 474 868,81
<b>59</b>	<b>Ostatní neinvestiční výdaje</b>		<b>2 424 897 400,00</b>	<b>1 394 088 800,00</b>	<b>49 474 868,81</b>
<b>5</b>	<b>Běžné výdaje (třída 5)</b>		<b>38 402 172 300,00</b>	<b>42 306 190 800,00</b>	<b>68 373 039 659,63</b>
6111	Programové vybavení		348 626 000,00	296 070 300,00	263 530 549,68
6112	Ocenitelná práva		122 600,00	2 512 200,00	2 512 093,00
6113	Nehmotné výsledky výzkumné a obdobné činnosti			235 500,00	235 100,00

**ROZPOČTOVÉ VÝDAJE - třída 5 až 6**

Položka	Text	Řádek	Schválený rozpočet	Rozpočet po změnách	Výsledek od počátku roku
a	b		1	2	3
6119	Ostatní nákup dlouhodobého nehmotného majetku		225 708 700,00	230 538 100,00	224 982 016,70
611	Pořízení dlouhodobého nehmotného majetku		574 457 300,00	529 356 100,00	491 259 759,38
6121	Budovy, haly a stavby	11	090 388 400,00	13 758 223 400,00	10 612 184 757,70
6122	Stroje, přístroje a zařízení		240 881 000,00	349 449 700,00	351 145 456,16
6123	Dopravní prostředky		53 100 000,00	64 191 300,00	62 832 156,08
6124	Pěstitelské celky trvalých porostů		27 900 000,00	7 725 100,00	11 148 803,90
6125	Výpočetní technika		134 166 000,00	210 481 800,00	167 851 480,34
6127	Umělecká díla a předměty		6 560 000,00	4 639 300,00	4 189 743,50
6129	Nákup dlouhod.hmotného maj.jinde nezařazený		6 830 000,00	19 539 800,00	17 119 359,39
612	Pořízení dlouhodobého hmotného majetku	11	559 825 400,00	14 414 250 400,00	11 226 471 757,07
6130	Pozemky		672 227 000,00	792 933 800,00	484 671 469,45
613	Pozemky		672 227 000,00	792 933 800,00	484 671 469,45
<b>61</b>	<b>Investiční nákupy a související výdaje</b>		<b>12 806 509 700,00</b>	<b>15 736 540 300,00</b>	<b>12 202 402 985,90</b>
6201	Nákup akcií			8 000 000,00	8 000 000,00
6202	Nákup majetkových podílů			51 000 000,00	51 000 000,00
620	Nákup akcií a majetkových podílů			59 000 000,00	59 000 000,00
<b>62</b>	<b>Nákup akcií a majetkových podílů</b>			<b>59 000 000,00</b>	<b>59 000 000,00</b>
6312	Inv.tra.nefin.podnik.subjektům-fyzickým osobám			13 721 900,00	4 296 657,00
6313	Inv.tra.nefin.podnik.subjektům-právníc.osobám	4	243 831 800,00	7 241 707 900,00	7 202 303 954,26
6319	Ostatní inv.transf.podnikatelským subjektům		150 000,00	150 000,00	
631	Investiční transf.podnikatelským subjektům	4	243 981 800,00	7 255 579 800,00	7 206 600 611,26
6321	Inv.transf.obecně prospěšným společnostem			4 660 200,00	4 118 151,00
6322	Inv.transf.občanským sdružením		115 000 000,00	126 436 700,00	119 545 443,06
6323	Inv.transf.církvím a náboženským společnostem		2 587 000,00	9 587 000,00	9 586 617,00
6329	Ost.inv.transf.nezisk.a podobným organizacím		1 600 000,00	40 930 200,00	27 297 390,54
632	Inv.transf.neziskovým a podobným organizacím		119 187 000,00	181 614 100,00	160 547 601,60
6341	Investiční transfery obcím			5 000 000,00	5 000 000,00
6342	Investiční transfery krajům			167 000,00	166 515,00
6349	Ost.inv.transf.veřejným rozpočtům územní úr.		350 000,00		
634	Inv.transf.veř.rozpočtům územní úrovně		350 000,00	5 167 000,00	5 166 515,00
6351	Inv.transf.zřízeným příspěvkovým organizacím		783 819 800,00	1 020 234 400,00	982 586 474,16
6359	Investiční transf.ostatním příspěvkovým org.			235 500,00	235 450,00
635	Investiční transf.příspěvkovým organizacím		783 819 800,00	1 020 469 900,00	982 821 924,16
<b>63</b>	<b>Investiční transfery</b>		<b>5 147 338 600,00</b>	<b>8 462 830 800,00</b>	<b>8 355 136 652,02</b>
6422	Inv.půjč.prostř.občanským sdružením			360 000,00	460 000,00
642	Invest.půjč.prostř.nezisk.a podob.organizacím			360 000,00	460 000,00
6451	Inv.půjč.prostř.zřízeným PO			36 447 000,00	36 447 000,00
645	Invest.půjč.prostř.příspěvkovým a podob.org.			36 447 000,00	36 447 000,00
6460	Investiční půjčené prostředky obyvatelstvu		60 000,00	60 000,00	
646	Investiční půjčené prostředky obyvatelstvu		60 000,00	60 000,00	
<b>64</b>	<b>Investiční půjčené prostředky</b>		<b>60 000,00</b>	<b>36 867 000,00</b>	<b>36 907 000,00</b>
6901	Rezervy kapitálových výdajů		101 547 600,00	104 844 900,00	
6909	Ostatní kapitálové výdaje jinde nezařazené		18 850 000,00	6 371 400,00	12 345 952,01
690	Ostatní kapitálové výdaje		120 397 600,00	111 216 300,00	12 345 952,01
<b>69</b>	<b>Ostatní kapitálové výdaje</b>		<b>120 397 600,00</b>	<b>111 216 300,00</b>	<b>12 345 952,01</b>
<b>6</b>	<b>Kapitálové výdaje (souč.za třídu 6)</b>		<b>18 074 305 900,00</b>	<b>24 406 454 400,00</b>	<b>20 665 792 589,93</b>
<b>Výdaje celkem (třída 5+6)</b>			<b>56 476 478 200,00</b>	<b>66 712 645 200,00</b>	<b>89 038 832 249,56</b>
<b>Saldo příjmů a výdajů (Příjmy-Výdaje)</b>			<b>10 051 682 400,00-</b>	<b>5 606 375 000,00-</b>	<b>2 039 052 185,98</b>

**INFORMATIVNĚ - PENĚŽNÍ FONDY**

Text	Řádek	Schválený rozpočet	Rozpočet po změnách	Výsledek od počátku roku
<b>Počáteční zůstatek</b>	<b>5010</b>			3 500 011 126,18
<b>Příjmy celkem</b>	<b>5020</b>	89 803 900,00	815 315 900,00	1 529 673 378,28
<b>Výdaje celkem</b>	<b>5040</b>	403 527 900,00	631 746 700,00	1 205 766 938,68
<b>Konečný zůstatek (rozdíl rozpočtu)</b>	<b>5060</b>	313 724 000,00-	183 569 200,00	3 497 124 992,67
<b>Změna stavu</b>	<b>5070</b>	313 724 000,00	183 569 200,00-	2 886 133,51
<b>Financování - třída 8</b>	<b>5080</b>	311 703 800,00	133 661 700,00	328 055 946,24-

**III. FINANCOVÁNÍ - třída 8**

Název text	Číslo položky / řádku r	Schválený rozpočet 1	Rozpočet po změnách 2	Výsledek od počátku roku 3
<b>Krátkodobé financování z tuzemska</b>				
Krátkodobé vydané dluhopisy (+)	8111		1 435 000,00-	
Uhrazené splátky krátkod.vydaných dluhopisů (-)	8112			
Krátkodobé přijaté půjčené prostředky (+)	8113			15 000 000,00
Uhrazené splátky krátkod.přij.půjč.prostř. (-)	8114			15 000 000,00-
Změna stavu krátkod. prostř.na bank.účtech(+/-)	8115	10 495 657 200,00	6 065 162 700,00	1 209 917 761,70-
Akt. krátkod. operace řízení likvidity-příjmy(+)	8117			30 723 518 380,11
Akt. krátkod. operace řízení likvidity-výdaje(-)	8118		300,00-	30 903 938 836,77-
<b>Dlouhodobé financování z tuzemska</b>				
Dlouhodobé vydané dluhopisy (+)	8121			
Uhrazené splátky dlouh.vydaných dluhopisů (-)	8122			
Dlouhodobé přijaté půjčené prostředky (+)	8123			
Uhrazené splátky dlouhod. přijatých půjček (-)	8124	435 625 700,00-	451 984 400,00-	447 303 832,59-
Změna stavu dlouhod. prostř.na bank.účtech(+/-)	8125			
Akt. dlouhod. operace řízení likvidity-příjmy(+)	8127	27 572 000,00	181 448 200,00	181 938 374,58
Akt. dlouhod. operace řízení likvidity-výdaje(-)	8128	35 921 100,00-	186 816 200,00-	180 870 134,36-
<b>Krátkodobé financování ze zahraničí</b>				
Krátkodobé vydané dluhopisy (+)	8211			
Uhrazené splátky krátkod. vydaných dluhopisů(-)	8212			
Krátkodobé přijaté půjčené prostředky (+)	8213			
Uhrazené splátky krátkod.přij.půjč.prostř. (-)	8214			
Změna stavu krátkod. prostř.na bank.účtech(+/-)	8215			
Akt. krátkod. operace řízení likvidity-příjmy(+)	8217			
Akt. krátkod. operace řízení likvidity-výdaje(-)	8218			
<b>Dlouhodobé financování ze zahraničí</b>				
Dlouhodobé vydané dluhopisy (+)	8221			
Uhrazené splátky dlouh. vydaných dluhopisů (-)	8222			
Dlouhodobé přijaté půjčené prostředky (+)	8223			
Uhrazené spl.dlouhod. přij.půjč.prostř. (-)	8224			
Změna stavu dlouhod. prostř.na bank.účtech(+/-)	8225			
Akt. dlouhod. operace řízení likvidity-příjmy(+)	8227			
Akt. dlouhod. operace řízení likvidity-výdaje(-)	8228			
<b>Opravné položky k peněžním operacím</b>				
Operace z peněžních účtů organizace nemající charakter příjmů a výdajů vlád.sektoru (+/-)	8901			
Nerealizované kurzové rozdíly (+/-)	8902			202 478 375,25-
<b>FINANCOVÁNÍ (součet za třídu 8)</b>	<b>8000</b>	<b>10 051 682 400,00</b>	<b>5 606 375 000,00</b>	<b>2 039 052 185,98-</b>



**IV. REKAPITULACE PŘÍJMŮ, VÝDAJŮ, FINANCOVÁNÍ A JEJICH KONSOLIDACE**

Název text	Číslo řádku r	Schválený rozpočet 41	Rozpočet po změnách 42	Výsledek od počátku roku 43
TŘÍDA 1 - DAŇOVÉ PŘÍJMY	4010	38 962 647 100,00	40 429 549 300,00	42 507 859 110,10
TŘÍDA 2 - NEDAŇOVÉ PŘÍJMY	4020	1 729 485 400,00	1 237 604 300,00	1 772 071 444,43
TŘÍDA 3 - KAPITÁLOVÉ PŘÍJMY	4030	14 234 000,00	27 143 600,00	41 825 239,06
TŘÍDA 4 - PŘIJATÉ TRANSFERY	4040	5 718 429 300,00	19 411 973 000,00	46 756 128 641,95
<b>PŘÍJMY CELKEM</b>	<b>4050</b>	<b>46 424 795 800,00</b>	<b>61 106 270 200,00</b>	<b>91 077 884 435,54</b>
<b>KONSOLIDACE PŘÍJMŮ</b>	<b>4060</b>	<b>509 241 500,00</b>	<b>1 429 702 400,00</b>	<b>30 109 379 750,39</b>
v tom položky:				
2223 - Příjmy z finančního vypořádání minulých let mezi krajem a obcemi	4061			
2226 - Příjmy z finančního vypořádání minulých let mezi obcemi	4062			
2227 - Příjmy z finančního vypořádání minulých let mezi reg. radou a kraji, obcemi a DSO	4063			
2441 - Splátky půjčených prostředků od obcí	4070			750 000,00
2442 - Splátky půjčených prostředků od krajů	4080			
2443 - Splátky půjčených prostředků od regionálních rad	4081			1 586 695,47
2449 - Ostatní splátky půjčených prostředků od veřejných rozpočtů územní úrovně	4090			
4121 - Neinvestiční přijaté transfery od obcí	4100	2 920 700,00	4 336 600,00	6 060 517,46
4122 - Neinvestiční přijaté transfery od krajů	4110			
4123 - Neinvestiční přijaté transfery od regionálních rad	4111			
4129 - Ostatní neinvestiční přijaté transfery od rozpočtů územní úrovně	4120			
* 4133 - Převody z vlastních rezervních fondů	4130	191 204 500,00	392 977 200,00	516 204 123,72
* 4134 - Převody z rozpočtových účtů	4140	145 056 700,00	839 309 200,00	29 427 255 008,27
* 4139 - Ostatní převody z vlastních fondů	4150	172 980 300,00	197 416 000,00	165 920 618,40
4221 - Investiční přijaté transfery od obcí	4170			
4222 - Investiční přijaté transfery od krajů	4180			
4223 - Investiční přijaté transfery od regionálních rad	4181			
4229 - Ostatní investiční přijaté transfery od rozpočtů územní úrovně	4190			
ZJ 024 - Transfery přijaté z území jiného okresu	4191			
ZJ 025 - Splátky půjčených prostředků přijatých z území jiného okresu	4192			
ZJ 028 - Transfery přijaté z území jiného kraje	4193	2 921 000,00	4 336 900,00	6 060 517,46
ZJ 029 - Splátky půjčených prostředků přijatých z území jiného kraje	4194			750 000,00
<b>PŘÍJMY CELKEM PO KONSOLIDACI</b>	<b>4200</b>	<b>45 915 554 300,00</b>	<b>59 676 567 800,00</b>	<b>60 968 504 685,15</b>
TŘÍDA 5 - BĚŽNÉ VÝDAJE	4210	38 402 172 300,00	42 306 190 800,00	68 373 039 659,63
TŘÍDA 6 - KAPITÁLOVÉ VÝDAJE	4220	18 074 305 900,00	24 406 454 400,00	20 665 792 589,93
<b>VÝDAJE CELKEM</b>	<b>4240</b>	<b>56 476 478 200,00</b>	<b>66 712 645 200,00</b>	<b>89 038 832 249,56</b>
<b>KONSOLIDACE VÝDAJŮ</b>	<b>4250</b>	<b>509 241 500,00</b>	<b>1 429 702 400,00</b>	<b>30 109 379 750,39</b>
v tom položky:				
5321 - Neinvestiční transfery obcím	4260	337 000,00	63 500,00	36 833,00
5323 - Neinvestiční transfery krajům	4270		7 000,00	6 633,00
5325 - Neinvestiční transfery regionálním radám	4271			
5329 - Ostatní neinvestiční transfery veřejným rozpočtům územní úrovně	4280	7 775 000,00		
* 5342 - Převody FKSP a sociál.fondů obcí a krajů	4281	41 151 700,00	38 247 900,00	39 586 051,42
* 5344 - Převody vlastním rezervním fondům územních rozpočtů	4290	2 968 700,00	604 071 000,00	1 132 000 872,54
* 5345 - Převody vlastním rozpočtovým účtům	4300	439 031 800,00	660 618 000,00	28 733 311 384,57
* 5349 - Ostatní převody vlastním fondům	4310	26 089 300,00	126 765 500,00	204 481 441,86
5366 - Výdaje z finančního vypořádání minulých let mezi krajem a obcemi	4321			

**IV. REKAPITULACE PŘÍJMŮ, VÝDAJŮ, FINANCOVÁNÍ A JEJICH KONSOLIDACE**

Název text	Číslo řádku r	Schválený rozpočet 41	Rozpočet po změnách 42	Výsledek od počátku roku 43
5367 - Výdaje z finančního vypořádání minulých let mezi obcemi	4322			
5368 - Výdaje z finančního vypořádání minulých let mezi regionální radou a kraji, obcemi a DSO	4323			
5641 - Neinvestiční půjčené prostředky obcím	4330			
5642 - Neinvestiční půjčené prostředky krajům	4340			
5643 - Neinvestiční půjčené prostředky regionálním radám	4341			
5649 - Ostatní neinvestiční půjčené prostředky veřejným rozpočtům územní úrovně	4350			
6341 - Investiční transfery obcím	4360		5 000 000,00	5 000 000,00
6342 - Investiční transfery krajům	4370		167 000,00	166 515,00
6345 - Investiční transfery regionálním radám	4371			
6349 - Ostatní investiční transfery veřejným rozpočtům územní úrovně	4380	350 000,00		
6441 - Investiční půjčené prostředky obcím	4400			
6442 - Investiční půjčené prostředky krajům	4410			
6443 - Investiční půjčené prostředky regionálním radám	4411			
6449 - Ostatní investiční půjčené prostředky veřejným rozpočtům územní úrovně	4420			
ZJ 026 - Transfery poskytnuté na území jiného okresu	4421			
ZJ 027 - Půjčené prostř. poskytnuté na území jiného okresu	4422			
ZJ 035 - Transfery poskytnuté na území jiného kraje	4423	8 462 000,00	5 237 500,00	5 209 981,00
ZJ 036 - Půjčené prostř. poskytnuté na území jiného kraje	4424			
<b>VÝDAJE CELKEM PO KONSOLIDACI</b>	<b>4430</b>	<b>55 967 236 700,00</b>	<b>65 282 942 800,00</b>	<b>58 929 452 499,17</b>
<b>SALDO PŘÍJMŮ A VÝDAJŮ PO KONSOLIDACI</b>	<b>4440</b>	<b>10 051 682 400,00-</b>	<b>5 606 375 000,00-</b>	<b>2 039 052 185,98</b>
TŘÍDA 8 - FINANCOVÁNÍ	4450	10 051 682 400,00	5 606 375 000,00	2 039 052 185,98-
<b>KONSOLIDACE FINANCOVÁNÍ</b>	<b>4460</b>			
<b>FINANCOVÁNÍ CELKEM PO KONSOLIDACI</b>	<b>4470</b>	<b>10 051 682 400,00</b>	<b>5 606 375 000,00</b>	<b>2 039 052 185,98-</b>

Poznámka: "\*" - položky takto označené vstupují v této variantě výkazu do konsolidace

**VI. STAVY A OBRATY NA BANKOVNÍCH ÚČTECH**

Název bankovního účtu text	Číslo řádku r	Počáteční stav k 1. 1. 61	Stav ke konci vykazovaného období 62	Změna stavu bankovních účtů 63
Základní běžný účet	6010	13 126 059 525,74	14 340 126 794,08	1 214 067 268,34-
Vkladový výdajový účet	6020	X		
Běžné účty peněžních fondů	6030	3 501 274 499,31	3 497 124 992,67	4 149 506,64
Běžné účty celkem	6040	16 627 334 025,05	17 837 251 786,75	1 209 917 761,70-
Bankovní účty k limitům OS	6050	X		X
Příjmový účet	6060	X		

**VII. VYBRANÉ ZÁZNAMOVÉ JEDNOTKY**

Název text	Číslo řádku r	Schválený rozpočet 71	Rozpočet po změnách 72	Výsledek od počátku roku 73
<b>ZJ 024 - Transfery přijaté z území jiného okresu</b>	<b>7090</b>			
v tom položky:				
2226 - Příjmy z finančního vypořádání minulých let mezi obcemi	7092			
4121 - Neinvestiční přijaté transfery od obcí	7100			
4129 - Ostatní neinvestiční přijaté transfery od rozpočtů územní úrovně	7110			
4221 - Investiční přijaté transfery od obcí	7120			
4229 - Ostatní investiční přijaté transfery od rozpočtů územní úrovně	7130			
<b>ZJ 025 - Splátky půjčených prostředků přijatých z území jiného okresu</b>	<b>7140</b>			
v tom položky:				
2441 - Splátky půjčených prostředků od obcí	7150			
2449 - Ostatní splátky půjčených prostředků od veřejných rozpočtů územní úrovně	7160			
<b>ZJ 026 - Transfery poskytnuté na území jiného okresu</b>	<b>7170</b>			
v tom položky:				
5321 - Neinvestiční transfery obcím	7180			
5329 - Ostatní neinvestiční transfery veřejným rozpočtům územní úrovně	7190			
5367 - Výdaje z finančního vypořádání minulých let mezi obcemi	7192			
6341 - Investiční transfery obcím	7200			
6349 - Ostatní investiční transfery veřejným rozpočtům územní úrovně	7210			
<b>ZJ 027 - Půjčené prostředky poskytnuté na územní jiného okresu</b>	<b>7220</b>			
v tom položky:				
5641 - Neinvestiční půjčené prostředky obcím	7230			
5649 - Ostatní neinvestiční půjčené prostředky veřejným rozpočtům územní úrovně	7240			
6441 - Investiční půjčené prostředky obcím	7250			
6449 - Ostatní investiční půjčené prostředky veřejným rozpočtům územní úrovně	7260			
<b>ZJ 028 - Transfery přijaté z území jiného kraje</b>	<b>7290</b>	2 921 000,00	4 336 900,00	6 060 517,46
v tom položky:				
2223 - Příjmy z finančního vypořádání minulých let mezi krajem a obcemi	7291			
2226 - Příjmy z finančního vypořádání minulých let mezi obcemi	7292			
4121 - Neinvestiční přijaté transfery od obcí	7300	2 921 000,00	4 336 900,00	6 060 517,46
4122 - Neinvestiční přijaté transfery od krajů	7310			
4129 - Ostatní neinvestiční přijaté transfery od rozpočtů územní úrovně	7320			
4221 - Investiční přijaté transfery od obcí	7330			
4222 - Investiční přijaté transfery od krajů	7340			
4229 - Ostatní investiční přijaté transfery od rozpočtů územní úrovně	7350			
<b>ZJ 029 - Splátky půjčených prostředků přijatých z území jiného kraje</b>	<b>7360</b>			750 000,00
v tom položky:				
2441 - Splátky půjčených prostředků od obcí	7370			750 000,00
2442 - Splátky půjčených prostředků od krajů	7380			
2449 - Ostatní splátky půjčených prostředků od veřejných rozpočtů územní úrovně	7390			

**VII. VYBRANÉ ZÁZNAMOVÉ JEDNOTKY**

Název text	Číslo řádku r	Schválený rozpočet 71	Rozpočet po změnách 72	Výsledek od počátku roku 73
<b>ZJ 035 - Transfery poskytnuté na území jiného kraje</b>	<b>7400</b>	<b>8 462 000,00</b>	<b>5 237 500,00</b>	<b>5 209 981,00</b>
v tom položky:				
5321 - Neinvestiční transfery obcím	7410	337 000,00	63 500,00	36 833,00
5323 - Neinvestiční transfery krajům	7420		7 000,00	6 633,00
5329 - Ostatní neinvestiční transfery veřejným rozpočtům územní úrovně	7430	7 775 000,00		
5366 - Výdaje z finančního vypořádání minulých let mezi krajem a obcemi	7431			
5367 - Výdaje z finančního vypořádání minulých let mezi obcemi	7432			
6341 - Investiční transfery obcím	7440		5 000 000,00	5 000 000,00
6342 - Investiční transfery krajům	7450		167 000,00	166 515,00
6349 - Ostatní investiční transfery veřejným rozpočtům územní úrovně	7460	350 000,00		
<b>ZJ 036 - Půjčené prostředky poskytnuté na území jiného kraje</b>	<b>7470</b>			
v tom položky:				
5641 - Neinvestiční půjčené prostředky obcím	7480			
5642 - Neinvestiční půjčené prostředky krajům	7490			
5649 - Ostatní neinvestiční půjčené prostředky veřejným rozpočtům územní úrovně	7500			
6441 - Investiční půjčené prostředky obcím	7510			
6442 - Investiční půjčené prostředky krajům	7520			
6449 - Ostatní investiční půjčené prostředky veřejným rozpočtům územní úrovně	7530			

Odesláno dne:

Razítko:

Podpis vedoucího účetní jednotky:

Došlo dne:

Odpovídající za údaje

o rozpočtu:

tel.:

o skutečnosti:

tel.:



# **PŘEDBĚŽNÁ**

## **PŘÍLOHA ÚČETNÍ ZÁVĚRKY ZA ROK 2007**

**Název:** Hlavní město Praha

**Sídlo:** Mariánské náměstí č. 2, Praha 1, PSČ 110 01

**Právní forma:** Územní samosprávný celek

## OBSAH

1.	VŠEOBECNÉ INFORMACE.....	3
2.	ÚČETNÍ METODY .....	12
3.	PŘÍLOHA ÚČETNÍ ZÁVĚRKY PODLE PŘÍLOHY Č. 3 K VYHLÁŠCE Č. 505/2002 SB. ....	21
4.	DLOUHODOBÝ NEHMOTNÝ MAJETEK .....	23
5.	DLOUHODOBÝ HMOTNÝ MAJETEK.....	23
6.	DLOUHODOBÝ FINANČNÍ MAJETEK .....	24
7.	POHLEDÁVKY.....	28
8.	FINANČNÍ MAJETEK, ÚČTY ROZPOČTOVÉHO HOSPODAŘENÍ A DALŠÍ ÚČTY MAJÍCÍ VZTAH K ROZPOČTOVÉMU HOSPODAŘENÍ .....	29
9.	PŘECHODNÉ ÚČTY AKTIVNÍ.....	30
10.	FONDY .....	30
11.	VÝSLEDEK HOSPODAŘENÍ.....	31
12.	REZERVY.....	31
13.	ZDROJE KRYTÍ PROSTŘEDKŮ ROZPOČTOVÉHO HOSPODAŘENÍ A KRÁTKODOBÉ BANKOVNÍ ÚVĚRY .....	31
14.	VYDANÉ DLUHOPISY, DLOUHODOBÉ ÚVĚRY A ZÁVAZKY .....	32
15.	KRÁTKODOBÉ ZÁVAZKY A PŘECHODNÉ ÚČTY PASIVNÍ .....	37
16.	PŘÍJMY CELKEM .....	37
17.	DAŇOVÉ PŘÍJMY .....	38
18.	NEDAŇOVÉ PŘÍJMY .....	38
19.	KAPITÁLOVÉ PŘÍJMY .....	39
20.	PŘIJATÉ TRANSFERY.....	39
21.	PŘEVODY Z VLASTNÍCH FONDŮ .....	41
22.	VÝDAJE CELKEM .....	41
23.	PROVOZNÍ VÝDAJE.....	45
24.	POSKYTNUTÉ NEINVESTIČNÍ TRANSFERY, PŘÍSPĚVKY A JINÉ PŘEVODY VYBRANÝM SUBJEKTŮM .....	46
25.	SALDO PŘÍJMŮ A VÝDAJŮ A FINANCOVÁNÍ.....	47
26.	VÝKAZ ZISKU A ZTRÁTY .....	47
27.	TRŽBY ZA VLASTNÍ VÝROBKY, Z PRODEJE SLUŽEB A ZA PRODANÉ ZBOŽÍ .....	47
28.	TRŽBY Z PRODEJE DLOUHODOBÉHO MAJETKU A MATERIÁLU.....	48
29.	OSTATNÍ PROVOZNÍ VÝNOSY .....	48
30.	ZISK Z FINANČNÍCH OPERACÍ.....	48
31.	NÁKLADY SPOJENÉ S TRŽBAMI ZA VLASTNÍ VÝROBKY, Z PRODEJE SLUŽEB A ZA PRODANÉ ZBOŽÍ.....	48
32.	ODPISY .....	48
33.	DAŇ Z PŘÍJMŮ .....	48
34.	TRANSAKCE S BLÍZKÝMI STRANAMI .....	49
35.	ROZVAHA ZA ZŘÍZENÉ PŘÍSPĚVKOVÉ ORGANIZACE .....	50
36.	POTENCIÁLNÍ ZÁVAZKY .....	51
37.	NÁSLEDNÉ UDÁLOSTI.....	55

## 1. VŠEOBECNÉ INFORMACE

Hlavní město Praha (dále jen „HMP“) je veřejnoprávní korporací, která má vlastní majetek, vlastní příjmy a hospodaří podle vlastního rozpočtu. HMP vystupuje v právních vztazích svým jménem a nese odpovědnost z těchto vztahů vyplývajících.

Území města tvoří jednotný správní a samosprávný celek - HMP. Vnitřně se dělí na 22 městských správních obvodů a na 57 městských částí (dále jen „MČ“).

Základní údaje	Popis
Rozloha	<ul style="list-style-type: none"> <li>• 496 km čtverečních</li> </ul>
Počet obyvatel	<ul style="list-style-type: none"> <li>• 1 184 075</li> </ul>
Zeměpisná poloha	<ul style="list-style-type: none"> <li>• 50°05'19" severní šířky (střed města)</li> <li>• 14°25'17" východní délky</li> <li>• Prahou prochází tzv. pražský poledník znázorněný odlišně dlážděnou čarou na Staroměstském náměstí poblíž Husova pomníku (14°25'17" východní délky)</li> </ul>
Hlavní řeka	<ul style="list-style-type: none"> <li>• Vltava protéká Prahou v délce 31 km</li> <li>• V nejširším místě má 330 m</li> <li>• Řeka má 9 ostrovů</li> </ul>
Mosty přes Vltavu	<ul style="list-style-type: none"> <li>• Po proudu řeky - Závodu míru, Branický, Barrandovský, Železniční, Palackého, Jiráskův, Legií, Karlův, Mánesův, Čechův, Štefánikův, Hlávkův, Negrelliho viadukt, Libeňský, Holešovický železniční, Barikádníků, Holešovický tramvajový, Trojská lávka</li> <li>• Celkem 18 mostů</li> </ul>
Historické jádro	<ul style="list-style-type: none"> <li>• Hradčany, Malá Strana, Staré Město včetně Josefova, Nové Město a Vyšehrad</li> <li>• Historické jádro města je Pražskou památkovou rezervací o rozloze 866 ha. V prosinci 1992 bylo rozhodnuto o zapsání historického jádra Prahy do Seznamu světového přírodního a kulturního dědictví UNESCO.</li> </ul>
Počet věží	<ul style="list-style-type: none"> <li>• Okolo 500</li> </ul>
Parky a zahrady	<ul style="list-style-type: none"> <li>• 870 ha</li> </ul>

Úkoly patřící do samosprávy HMP plní HMP v rozsahu stanoveném zákonem o HMP nebo zvláštním zákonem a v rozsahu odpovídajícím potřebám HMP.

Úkoly patřící do samosprávy MČ plní MČ v rozsahu stanoveném zákonem o HMP nebo zvláštním zákonem a Statutem HMP a v rozsahu odpovídajícím potřebám MČ.

## Samosprávné rozdělení



### Organizační struktura

HMP je samostatně spravováno zastupitelstvem HMP. Dalšími orgány jsou rada HMP, primátor HMP, Magistrát HMP, zvláštní orgány HMP a městská policie HMP.

### Zastupitelstvo HMP

Zastupitelstvo se v souladu se zákonem o HMP skládá z 55 – 70 členů. V současné době má zastupitelstvo HMP 70 členů. Zastupitelé jsou občany města voleni v komunálních volbách jako zástupci volebních stran na základě systému poměrného zastoupení.

Pro volební období 2006 – 2010 jsou v zastupitelstvu HMP zastoupeny tyto politické strany: Občanská demokratická strana (ODS), Česká strana sociálně demokratická (ČSSD), SNK Evropští demokraté (SNK ED), Strana zelených (SZ) a Komunistická strana Čech a Moravy KSČM (KSČM).

## Složení zastupitelstva HMP

Politická strana	Jméno zastupitele HMP
ODS	Ing. Lenka Alinčová, MUDr. Michaela Bartáková, Ivan Bednář, MUDr. Pavel Bém, Mgr. Rudolf Blažek, Ing. Filip Dvořák, Ing. Miroslav Froněk, RNDr. Miloš Gregar, Pavel Hurda, Mgr. Tomáš Chalupa, Tomáš Chvála, JUDr. Milan Jančík M.B.A., Jiří Janeček, MUDr. Tomáš Kaštovský, Ing. Pavel Klega, MUDr. Ladislav Kouba, Ing. Marie Kousalíková, Petr Kužel, Martin Langmajer, Radek Lohynský, Ing. Vladislav Mareček, Miloslav Mihálik, Mgr. Dalibor Mlejnský, Josef Nosek, Bc. Ondřej Pecha, Mgr. Milan Pešák, Antonín Ptáček, Ing. Milan Richter, Zbyněk Richter, Ing. Marcel Rückl, Alena Samková, Ing. František Stádník, Ing. Jan Svátek, Martina Šandová, Mgr. Ladislav Šilha, Štěpán Šlosár, Radovan Šteiner, Ing. Petr Valenta, JUDr. Tomáš Vavřinec, Ing. David Vodrážka, Bohumil Zoufalík, Pavel Žďárský
SNK ED	Mgr. Tomáš Homola, Markéta Reedová, RNDr. Jiří Witzany Ph.D.
ČSSD	František Adámek, Ing. Karel Březina, RNDr. Lubomír Habrnal, Mgr. Hana Halová, Daniel Hodek, JUDr. Petr Hulinský Ph.D., Mgr. Jan Choděra, Mgr. Karel Klíma, JUDr. Ing. Miloslav Ludvík, Ing. Mgr. Miroslav Poche, Jan Slezák, Ing. Antonín Weinert CSc.
KSČM	Pavel Ambrož, JUDr. František Hoffmann, RNDr. Milan Macek CSc., Ing. Viktor Pázler, Mgr. Marta Semelová, Petr Zajíček
SZ	Ing. Zuzana Drhová Ph.D., Ing. Karel Jech, Mgr. Petra Kolínská, Mgr. Iva Kotvová, Mgr. Petr Štěpánek CSc., Ing. Eva Tylová
Nestraníci	RNDr. Jana Ryšlinková CSc.

Zastupitelstvo HMP zasedá zpravidla jednou měsíčně, popř. podle potřeby i jinak. Jeho zasedání jsou veřejná. Z průběhu zasedání se pořizuje zápis, do kterého mají občané právo nahlédnout.

Zastupitelstvo HMP rozhoduje ve věcech patřících do samostatné působnosti HMP.

Zastupitelstvu HMP je mimo jiné vyhrazeno:

- předkládat návrhy zákonů Poslanecké sněmovně;
- předkládat návrhy na zrušení jiných právních předpisů Ústavnímu soudu, jsou-li v rozporu se zákonem;
- schvalovat po projednání s MČ rozpočet HMP a závěrečný účet HMP;
- schvalovat po projednání s MČ územní plán;
- schvalovat po projednání s MČ a uskutečňovat program rozvoje HMP;
- volit primátora, jeho náměstky a další členy rady (radní) a odvolávat je z funkce.

Přesné vymezení rozhodování zastupitelstva HMP je vymezeno zákonem č. 131/2000 Sb., o HMP, v platném znění.

Soubor rozpočtů vlastního HMP a MČ na rok 2007 byl schválen zastupitelstvem HMP usnesením č. 7/55 ze dne 31.5.2007, a to následovně:

Rozpočet	(v tis. Kč)		
	HMP celkem	Vlastní HMP	MČ
Příjmy	45 915 555	36 787 782	9 127 773
Výdaje	-55 967 237	-45 935 801	-10 031 436
<b>Plánovaný schodek</b>	<b>-10 051 682</b>	<b>-9 148 019</b>	<b>-903 663</b>
<b>Financování</b>	<b>10 051 682</b>	<b>9 148 019</b>	<b>903 663</b>

Vlastní HMP představuje soubor těchto účetních středisek: nákladové středisko „Magistrát HMP“, „Příjmy“, „Zdaňovaná činnost“, „Odbor daní, poplatků a cen“, „Odbor městského investora“, „Technická správa komunikací“ a „Městská policie“.

Členové zastupitelstva HMP prohlašují, že se ve své činnosti po dobu výkonu mandátu řídí slibem člena zastupitelstva HMP.

Výkon mandátu chápou členové zastupitelstva HMP jako veřejnou službu občanům, od kterých získali důvěru i právo zastupovat je při správě města. Člen zastupitelstva HMP se hlásí k odpovědnosti, a to jak morální, tak i právní, za své konání po dobu výkonu mandátu, a dobrovolně se ve své práci řídí mimo jiné Etickým kodexem.

Zastupitelstvo HMP zřizuje jako své poradní orgány pro jednotlivé úseky své činnosti výbory. Svá stanoviska a návrhy předkládají výbory zastupitelstvu HMP, popřípadě radě HMP ve věcech jí svěřených.

### Výbory zřízené zastupitelstvem HMP

Název	Ustaven
Finanční	1.12.2006
Kontrolní	1.12.2006
Pro výchovu a vzdělávání	1.12.2006
Infrastruktury	1.12.2006
Hospodářské politiky	1.12.2006
Zahraniční	1.12.2006
Ochrany památek a cestovního ruchu	1.12.2006
Pro kulturu a volný čas	1.12.2006
Bezpečnostní	1.12.2006
Životního prostředí	1.12.2006
Územního rozvoje	1.12.2006
Dopravy	1.12.2006
Sociální	1.12.2006
Zdravotní	1.12.2006
Informatiky a veřejné správy	1.12.2006
Evropských fondů	1.12.2006
Bytové politiky	1.12.2006

Výbory plní úkoly, kterými je pověřil zastupitelstvo HMP. Rada HMP může ukládat úkoly výborům jen v rozsahu své působnosti svěřené jí zákonem nebo zastupitelstvem HMP. Ze své činnosti odpovídají výbory zastupitelstvu HMP; radě HMP jen v rámci jí vymezené působnosti.

Zastupitelstvo HMP volí předsedy výborů z řad členů zastupitelstva HMP, členy výborů z řad členů zastupitelstva HMP a občanů HMP a tajemníka výboru z řad zaměstnanců HMP zařazených do Magistrátu HMP.

Zastupitelstvo HMP zřizuje vždy výbor finanční, výbor kontrolní a výbor pro výchovu a vzdělávání.

Členy finančního a kontrolního výboru nemohou být primátor HMP, náměstek primátora HMP, ředitel Magistrátu HMP ani osoby zabezpečující rozpočtové a účetní práce na Magistrátu HMP.

#### Finanční výbor

- provádí kontrolu hospodaření s majetkem a finančními prostředky HMP;
- plní další úkoly, jimiž jej pověřilo zastupitelstvo HMP.

### Kontrolní výbor

- kontroluje plnění usnesení zastupitelstva a rady HMP;
- kontroluje dodržování právních předpisů ostatními výbory a Magistrátem HMP na úseku samostatné působnosti;
- plní další kontrolní úkoly, kterými jej pověří zastupitelstvo HMP.

### Výbor pro výchovu a vzdělávání

- posuzuje a zaujímá stanovisko k návrhům koncepce rozvoje výchovy a vzdělávání v HMP;
- předkládá návrhy na zkvalitnění péče poskytované školami a školskými zařízeními, případně předškolními zařízeními, které HMP zřizuje;
- vyjadřuje se k záměrům na poskytování transferů v oblasti mládeže, tělovýchovy a sportu;
- projednává zprávy o výsledcích výchovně vzdělávací činnosti škol, školských zařízení a předškolních zařízení, které HMP zřizuje;
- plní další úkoly v oblasti výchovy a vzdělávání, kterými jej pověří zastupitelstvo HMP.

### **Rada HMP**

Rada HMP má 11 členů a je volena zastupitelstvem HMP. Jejími členy jsou primátor HMP, 2 náměstkové a 2 náměstkyně primátora HMP a 6 radních.

### **Složení rady HMP**

<b>Jméno</b>	<b>Funkce</b>	<b>Strana</b>	<b>Působnost</b>
MUDr. Pavel Bém	primátor HMP	ODS	Oblast finanční politiky, tělovýchovy a sportu a vnějších vztahů
Mgr. Rudolf Blažek	první náměstek primátora	ODS	Oblast legislativní, právní a bezpečnostní
Ing. Pavel Klega	náměstek primátora	ODS	Oblast hospodářské politiky
Ing. Marie Kousalíková	náměstkyně primátora	ODS	Oblast pražského školství a vzdělávání a volného času
Markéta Reedová	náměstkyně primátora	SNK ED	Oblast zahraniční politiky, fondů Evropské unie a protikorupčních opatření
Jiří Janeček	radní	ODS	Oblast bytové politiky, inventarizace a správy majetku, sociální péče a národnostních menšin
Martin Langmajer	radní	ODS	Územní rozvoj
Mgr. Milan Pešák	radní	ODS	Oblast zdravotnictví
Ing. Milan Richter	radní	ODS	Oblast kultury, cestovního ruchu a kongresové turistiky, oblast církví a náboženských společností, oblast volného času, oblast ochrany památek, oblast výstavnictví a veletržních aktivit na území HMP
Radovan Šteiner	radní	ODS	Oblast dopravy
Mgr. Petr Štěpánek CSc.	radní	SZ	Oblast životního prostředí, odpadového hospodářství, správy vodních toků

Rada HMP je výkonným orgánem HMP v oblasti samostatné působnosti. Připravuje návrhy pro jednání zastupitelstva HMP a zabezpečuje plnění jím přijatých usnesení.

Schůze rady HMP se konají každé úterý, popř. podle potřeby i jinak a jsou neveřejné. O průběhu schůze se pořizuje zápis, do kterého má každý občan právo nahlédnout. Rada HMP je odpovědná ze své činnosti zastupitelstvu HMP.

Radě HMP je mimo jiné vyhrazeno:

- zabezpečovat hospodaření města podle schváleného rozpočtu;
- provádět rozpočtová opatření v rozsahu stanoveném zastupitelstvem HMP;
- rozhodovat o poskytování transferů;
- plnit funkci valné hromady, je-li HMP jediným akcionářem nebo jediným společníkem;
- stanovit pravidla pro přijímání a vyřizování petic a stížností;
- na návrh ředitele Magistrátu HMP zřizovat nebo rušit odbory Magistrátu HMP a vydávat organizační řád Magistrátu HMP;
- rozhodovat o jmenování a odvolání ředitelů odborů Magistrátu HMP.

Přesné vymezení rozhodování rady HMP je vymezeno zákonem č. 131/2000 Sb., o HMP, v platném znění.

Rada HMP zřizuje jako své iniciativní a poradní orgány komise. Svá stanoviska a náměty předkládají komise radě HMP.

### Komise zřízení radou HMP

Název	Typ	Ustavena
Inventarizační komise	stálá	16.1.2007
Místopisná	stálá	27.2.2007
Právní	stálá	27.2.2007
Pro cyklistickou dopravu	stálá	16.1.2007
Pro čestné občanství HMP a ceny HMP	stálá	16.1.2007
Pro hodnocení nabídek do výběrového řízení „Projekt urbanistického rozvoje území Rohanského ostrova spojeného s pronájmem a následným prodejem pozemků.	dočasná	1.9.2007
Pro implementaci Integrovaného programu snižování emisí a zlepšení kvality ovzduší	stálá	27.2.2007
Pro oblast národnostních menšin a integrujících se cizinců na území HMP a pro udělování grantů v této oblasti	stálá	16.1.2007
Pro prevenci kriminality na území HMP	stálá	16.1.2007
Pro projekt vybudování zábavního areálu propojením ZOO, Botanické zahrady a Trojského zámku	dočasná	27.2.2007
Pro přípravu kandidatury HMP na letní olympijské hry v roce 2016, respektive 2020	stálá	15.3.2007
Pro řešení problematiky taxislužby	stálá	16.1.2007
Pro transparentní veřejnou správu	stálá	16.1.2007
Pro udělování grantů celoměstským programům podpory vzdělávání na území HMP	stálá	16.1.2007
Pro udělování grantů HMP v oblasti kultury a umění	stálá	16.1.2007
Pro udělování grantů v oblasti cestovního ruchu	stálá	16.1.2007
Pro udělování grantů v oblasti sociální	stálá	16.1.2007
Pro udělování grantů v oblasti sportu a tělovýchovy	stálá	16.1.2007
Pro udělování grantů v oblasti volného času dětí	stálá	16.1.2007
Pro udělování grantů v oblasti zdravotnictví	stálá	16.1.2007
Pro udělování grantů v oblasti životního prostředí	dočasná	27.2.2007
Pro udělování grantů vlastníkům památkově významných objektů a příspěvků na financování oprav církevních objektů	stálá	16.1.2007
Pro výběr ředitele p.o. Pražská informační služba	dočasná	27.11.2007
Pro výběr ředitele příspěvkové organizace Domov důchodců Praha 4 - Háje	dočasná	30.11.2007
Majetková komise Rady	stálá	16.1.2007
Protidrogová komise	stálá	16.1.2007
Redakční rada Listů HMP	stálá	16.1.2007
Řídící komise projektu Celková přestavba Ústřední čistírny odpadních vod Praha na Císařském ostrově	dočasná	16.1.2007



### **Primátor HMP**

Primátorem HMP (dále jen „Primátor“) je od listopadu 2002 MUDr. Pavel Bém.

Z výkonu své funkce je primátor odpovědný zastupitelstvu HMP. Primátor zastupuje HMP navenek. Právní úkony, které vyžadují schválení zastupitelstva HMP nebo rady HMP, může provést jen po jejich předchozím schválení.

Primátor vykonává funkci hejtmána kraje, pokud platná legislativa nestanoví jinak.

Primátor svolává a řídí zasedání zastupitelstva HMP a rady HMP a podepisuje spolu s ověřovateli zápis z těchto jednání.

### **Magistrát HMP**

V čele Magistrátu HMP (dále jen „Magistrát“) je ředitel, který je nadřízený všem zaměstnancům HMP zařazeným do tohoto orgánu. Ředitele jmenuje nebo odvolává primátor po předchozím souhlasu ministra vnitra.

V roce 2007 byl ředitelem Magistrátu Ing. Martin Trnka.

Ředitel Magistrátu nesmí vykonávat funkci v politických stranách a v politických hnutích. Jeho funkce je neslučitelná s funkcí senátora a poslance a s funkcí člena zastupitelstva HMP a zastupitelstva MČ.

Magistrát v samostatné působnosti plní úkoly uložené zastupitelstvem HMP nebo radou HMP.

Magistrát vykonává přenesenou působnost HMP, není-li tato působnost legislativně svěřena jiným orgánům HMP.

Magistrát je ve věcech přenesené působnosti nadřízen orgánům MČ. Orgány MČ jsou zastupitelstva, rady, úřady a zvláštní orgány.

Za plnění úkolů uložených Magistrátu v oblasti samostatné a přenesené působnosti je ředitel Magistrátu odpovědný primátorovi.

Organizační strukturu Magistrátu včetně názvů organizačních jednotek a označení funkcí vedoucích pracovníků stanoví organizační řád.

Základními organizačními jednotkami Magistrátu jsou odbory, které se dále člení na oddělení.

Odbory Magistrátu, s výjimkou odboru hospodářské správy, odboru legislativního a právního, odboru krizového řízení, odboru informatiky a odboru „Kancelář ředitele Magistrátu“, jsou pro výkon a zabezpečení určitých činností začleněny do pěti organizačních oblastí.

Sekretariáty náměstků a náměstkyň primátora a radních jsou zvláštními organizačními jednotkami.

## Odbory a zvláštní organizační jednotky Magistrátu HMP

### 1. Oblast finanční

- odbor rozpočtu (ROZ)
- odbor daní, poplatků a cen (DPC)
- odbor účetnictví (UCT)

### 2. Oblast obecních a krajských působností

- odbor „Archiv hlavního města Prahy“ (AMP)
- odbor školství, mládeže a tělovýchovy (SMT)
- odbor sociální péče a zdravotnictví (SOC)

### 3. Oblast vnějších vztahů

- odbor ochrany prostředí (OOP)
- odbor dopravy (DOP)
- odbor fondů Evropské unie (FEU)
- odbor dopravních přestupků (ODP)
- odbor stavební (OST)
- odbor živnostenský (ZIV)
- odbor „Kancelář primátora“ (PRM)
- odbor public relations (OPR)
- odbor dopravně-správních agend (DSA)
- odbor zahraničních vztahů (OZV)
- odbor kultury, památkové péče a cestovního ruchu (OKP)
- odbor územního plánu (OUP)

### 4. Oblast majetková

- odbor bytový (BYT)
- odbor správy majetku (OSM)
- odbor obchodních aktivit (OOA)
- odbor městského investora (OMI)

### 5. Oblast kontrolních činností

- odbor finanční kontroly a přezkoumání hospodaření (OFK)
- odbor stížností, mimořádných kontrol a metodiky kontrolních činností (OMK)

### Zvláštní organizační jednotky

- sekretariáty náměstků a náměstkyň primátora a radních

### Odbory přímo řízené ředitelem Magistrátu HMP

- odbor hospodářské správy (OHS)
- odbor legislativní a právní (LEG)
- odbor krizového řízení (OKR)
- odbor informatiky (INF)
- odbor „Kancelář ředitele Magistrátu“ (RED)

HMP a ve vymezeném rozsahu MČ spravují záležitosti HMP samostatně. Tato samostatná působnost je vymezena zákonem č. 131/2000 Sb., o HMP, v platném znění.

Kromě zákona č. 131/2000 Sb., o HMP vymezují povinnosti a pravomoci orgánů HMP např. následující hlavní zákony a vyhlášky:

- zákon č. 250/2000 Sb., o rozpočtových pravidlech územních rozpočtů;
- zákon č. 450/2001 Sb., změny některých zákonů týkajících se veřejné správy;
- zákon č. 320/2001 Sb., o finanční kontrole ve veřejné správě;
- zákon č. 137/2006 Sb., o veřejných zakázkách;
- zákon č. 420/2004 Sb., o přezkoumání hospodaření územních samosprávných celků a dobrovolných svazků obcí;
- statut HMP (vyhláška zastupitelstva HMP);
- vyhláška Ministerstva financí č. 323/2002 Sb., o rozpočtové skladbě;
- vyhláška Ministerstva financí č. 16/2001 Sb., o způsobu, termínech a rozsahu údajů předkládaných pro hodnocení plnění státního rozpočtu, rozpočtů státních fondů a rozpočtů územních samosprávných celků.

HMP a MČ dále vykonávají v přenesené působnosti státní správu v rozsahu stanoveném zvláštními zákony a v případě MČ i Statutem HMP.

HMP je kraj a obec, která je zřizovatelem nebo zakladatelem příspěvkových organizací, státních podniků, obchodních společností, obecně prospěšných společností a nadačního fondu.

Platná legislativa považuje HMP z hlediska hospodaření a účtování za územní samosprávný celek.

HMP provozuje:

- hlavní činnost (činnost vyplývající z jeho poslání) a
- zdaňovanou činnost, tzn. činnost, ze které vznikají vlastnímu HMP a MČ výnosy z hospodaření s obecním majetkem, které jsou podle zákona č. 586/92 Sb., o daních z příjmů, v platném znění, předmětem této daně.

V souladu s platností nového zákona č. 235/2004 Sb. o dani z přidané hodnoty (dále jen „DPH“) se HMP stalo osobou povinnou k DPH. Od 1.8.2004 je HMP plátcem této daně. Od 1.1.2005 se vlastní HMP a MČ staly samostatnými plátcí DPH.

Od 1.10.2000 má HMP své vlastní zastoupení v belgickém Bruselu. Na konci června 2002 zahájilo toto zastoupení svoji aktivní činnost.

## 2. ÚČETNÍ METODY

### (a) Zásady prezentace

Účetnictví HMP je vedeno a účetní závěrka byla sestavena v souladu se zákonem č. 563/1991 Sb., o účetnictví v platném znění, vyhláškou č. 505/2002 Sb., kterou se provádějí některá ustanovení zákona č. 563/1991 Sb. o účetnictví, pro účetní jednotky, které jsou územními samosprávnými celky, příspěvkovými organizacemi, státními fondy a organizačními složkami státu, v platném znění, Českými účetními standardy pro územní samosprávné celky, příspěvkové organizace, státní fondy a organizační složky státu v platném znění a vyhláškou Ministerstva financí č. 16/2001 Sb., o způsobu, termínech a rozsahu údajů předkládaných pro hodnocení plnění státního rozpočtu, rozpočtů státních fondů a rozpočtů územních samosprávných celků, v platném znění.

Účetní závěrku HMP (tzn. vlastního HMP a 57 MČ) představují účetní výkazy (rozvaha, výkaz zisku a ztráty), finanční výkaz (výkaz pro hodnocení plnění rozpočtu územních samosprávných celků, regionálních rad a dobrovolných svazků obcí) sestavený za rok končící 31.12.2007 a příloha. V účetní závěrce jsou vykázána aktiva a pasiva (včetně vlastních zdrojů), náklady a výnosy a příjmy a výdaje těch účetních jednotek, které jsou součástí hospodaření HMP.

Obchodní společnosti, v nichž má HMP podíly (např. Dopravní podnik hl. m. Prahy, akciová společnost, Kongresové centrum Praha, a.s. apod.) nejsou z formálního hlediska považovány za součást hospodaření HMP. Pořizovací cena podílů ve výše uvedených společnostech je vykázána v rozvaze jako součást dlouhodobého finančního majetku. Neinvestiční a investiční transfery poskytnuté HMP těmito společnostem jsou uvedeny ve finančním výkazu jako běžné nebo kapitálové výdaje. Příjmy z podílu na zisku a dividend od těchto společností jsou také uvedeny ve finančním výkazu jako nedaňové příjmy.

Vlastní HMP a MČ jsou zřizovatelem příspěvkových organizací. Jejich účel a cíle jsou definovány zřizovatelem ve zřizovací listině. Zřizovatel může vymezit majetek HMP určený k užívání organizacemi jím zřízenými.

Příspěvkové organizace nejsou zahrnuty do účetní závěrky HMP. Neinvestiční a investiční příspěvky poskytnuté těmito organizacím jsou uvedeny ve finančním výkazu jako běžné nebo kapitálové výdaje.

Souhrnná rozvaha všech příspěvkových organizací zřízených HMP je uvedena v bodě 35 přílohy.

V souladu s platnou legislativou se neprovádí konsolidace účetních závěrek HMP a jím zřízených organizací (obchodní společnosti, příspěvkové organizace, obecně prospěšné společnosti).

Účetní výkazy neobsahují eliminace vzájemných vztahů (např. pohledávek a závazků).

Finanční výkaz eliminace obsahuje - konsolidace příjmů a výdajů tzn. vyloučení vzájemných peněžních převodů mezi účty, je stanovena ve vyhlášce Ministerstva financí č. 16/2001 Sb., o způsobu, termínech a rozsahu údajů předkládaných pro hodnocení plnění rozpočtu, rozpočtů státních fondů a rozpočtů územních samosprávných celků, v platném znění.

Údaje v této účetní závěrce jsou vyjádřeny v tisících korunách českých (tis. Kč), není-li uvedeno jinak.

Účetní závěrka HMP je sestavena k 31.12.2007.

## **(b) Účetní zásady**

### Účetní výkazy

Rozvaha je sestavena částečně na principu historických cen a ve vybraných částech na základě cen určených podle zvláštních právních předpisů. Více informací je uvedeno v bodě 2(c) a (d) přílohy.

Výkaz zisku a ztráty je v souladu s platnými účetními předpisy zpracován, ve vybraných oblastech, na bázi aktuální.

### Finanční výkaz

Finanční výkaz je podle požadavků platných účetních postupů zpracován na hotovostním základě účetnictví, a to na základě uskutečněných příjmů a výdajů.

### **Zásady pro tvorbu a používání rezerv**

HMP může vytvářet zákonné rezervy pouze ve zdaňované činnosti. Jejich tvorba a použití je stanoveno zákonem č. 593/1992 Sb., o rezervách pro zjištění základu daně z příjmů, ve znění pozdějších předpisů.

Vlastní HMP rezervy nevytváří, některé MČ zákonné rezervy vytvářejí.

### **Zásady pro tvorbu a používání opravných položek**

Opravné položky k dlouhodobému nehmotnému a hmotnému majetku se v souladu s platnými právními předpisy nevytvářejí.

Opravné položky na snížení hodnoty dlouhodobého finančního majetku se v souladu s platnými právními předpisy nevytvářejí. V případech, ve kterých to vyžadují účetní předpisy, se provádí přecenění na reálnou hodnotu (např. ostatní dlouhodobý finanční majetek).

Opravné položky na snížení hodnoty zásob se v souladu s platnými právními předpisy nevytvářejí.

Opravné položky k pohledávkám se mohou vytvářet pouze v případech pochybných pohledávek vzniklých v souvislosti s provozováním zdaňované činnosti, které představují riziko, že nebudou dlužníkem plně nebo částečně zaplacený. Přípustná výše opravných položek je stanovena zákonem č. 593/1992 Sb., o rezervách pro zjištění základu daně z příjmů.

V případě proúčtování všech opravných položek k aktivům z hlavní i zdaňované činnosti, zohledňujících současnou hodnotu těchto aktiv, by se čistá účetní hodnota těchto aktiv mohla výrazně odlišovat od hodnot vykázaných v účetní závěrce.

### **Zásady časového rozlišení**

HMP v souladu s platnými právními předpisy časově rozlišuje výnosy a náklady za zdaňovanou činnost. Příjmy a výdaje hlavní činnosti se časově nerozlišují.

### **(c) Dlouhodobý nehmotný majetek**

Dlouhodobým nehmotným majetkem se rozumí majetek, jehož doba použitelnosti je delší než jeden rok a ocenění je vyšší než 60 tis. Kč v jednotlivém případě.

Dlouhodobý nehmotný majetek je vykázán v pořizovacích cenách.

Veškerý dlouhodobý nehmotný majetek, jehož jednotková pořizovací cena je nižší než 60 tis. Kč, je pořízen z neinvestičních výdajů a plně odepsán při pořízení.

O odpisech dlouhodobého nehmotného majetku účtuje HMP pouze v případě jeho využití k činnosti, ze které plynou zdaňované výnosy.

### **(d) Dlouhodobý hmotný majetek**

Dlouhodobým hmotným majetkem se rozumí majetek, jehož doba použitelnosti je delší než jeden rok a ocenění je vyšší než 40 tis. Kč v jednotlivém případě.

Veškerý dlouhodobý hmotný majetek nabytý v průběhu běžného účetního období je oceněn pořizovacími cenami, které zahrnují cenu pořízení a náklady s jeho pořízením související.

Vlastnictví většiny dlouhodobého hmotného majetku HMP je upraveno zejména zákonem č. 172/1991 Sb., o převodu některého majetku ČR obcím, ve znění pozdějších předpisů.

Obecně platné zásady pro převod majetku byly stanoveny následovně:

- veškerý dlouhodobý hmotný majetek ve vlastnictví ČR, k němuž mělo HMP právo hospodaření na základě smlouvy ze dne 23.11.1990, byl dne 24.4.1991 převeden do majetku HMP, pokud s tímto majetkem HMP k 24.4.1991 hospodařilo. Majetek, s kterým začalo HMP hospodařit způsobem podobným právu hospodaření po 23.11.1990, byl také převeden na HMP, pokud byl tento majetek HMP k 24.4.1991 používán;

- pozemky spravované HMP byly převedeny do majetku HMP dne 24.4.1991 včetně pozemků, které byly mezitím zastavěny;
- obytné domy a příslušné pozemky byly převedeny do majetku HMP dne 24.4.1991. Pokud se tyto domy nacházely v katastru HMP, byly ve vlastnictví ČR a právo hospodaření náleželo organizacím, jejichž zakladatelem bylo nebo se stalo HMP;
- obytné domy rozestavěné k 31.12.1992, spadající do kategorie komplexní bytové výstavby, byly k 1.1.1993 s příslušnými pozemky převedeny na HMP, pokud tyto domy byly v katastrálním území HMP, byly ve vlastnictví ČR a HMP bylo jejich investorem;
- dlouhodobý hmotný majetek, který byl využíván organizacemi při investiční činnosti týkající se výstavby obytných domů na základě smlouvy o právu hospodaření a který byl ve vlastnictví ČR, byl převeden do majetku HMP k 1.1.1993, pokud bylo HMP zřizovatelem nebo považováno za zřizovatele těchto organizací;
- některý další majetek vlastněný státem byl rovněž k 24.4.1991 převeden na HMP.

Dlouhodobý hmotný majetek, který byl nabyt převodem (s výjimkou pozemků – viz způsob ocenění níže v tabulce) je oceněn v pořizovacích cenách. Pořizovací cena je určena jako cena, ve které byl majetek veden v účetnictví předchozího majitele, včetně navýšení o technické zhodnocení. Navýšení pořizovací ceny záviselo na účetních předpisech platných v době technického zhodnocení.

Druhy pořízeného dlouhodobého hmotného majetku a způsoby jeho oceňování jsou následující:

Druh majetku	Způsob ocenění
Pozemky:	Pozemky jsou oceněny v souladu s odpovídajícími právními předpisy, zejména zákonem č. 151/1997 Sb. v platném znění, vyhláškou č. 393/1991 Sb., vyhláškou č. 611/1992 Sb., vyhláškou č. 110/1992 Sb., vyhláškou č. 279/1997 Sb., vyhláškou č. 325/2002 Sb., vyhláškou č. 540/2002 Sb., vyhláškou č. 452/2003 Sb. a vyhláškou č. 640/2004 Sb., vyhláškou č. 76/2007 Sb.
Infrastruktura (silnice a kanalizace):	Pořizovací cena
Obytné domy a ostatní budovy:	Pořizovací cena, cena dle ocenění předchozím vlastníkem v případě bezúplatného převodu
Vzdělávací zařízení (mateřské školy, základní školy a odborné školy):	Pořizovací cena
Umělecká díla a předměty:	Pořizovací cena, reprodukční pořizovací cena
Drobný dlouhodobý majetek:	Pořizovací cena, reprodukční pořizovací cena
Nemovité kulturní památky:	Pořizovací cena při koupi, v ostatních případech cena stanovená znaleckým posudkem, popř. nulová cena tam, kde se ocenění nedá přesně stanovit
Kulturní památky	Nulová cena
Vozidla:	Pořizovací cena
Inventář:	Pořizovací cena



O odpisech dlouhodobého hmotného majetku účtuje HMP pouze v případě jeho využívání k činnosti, ze které plynou zdaňované výnosy. HMP je uplatňuje prostřednictvím příslušného nákladového účtu pro potřeby zjištění základu daně. Z tohoto důvodu je možné používat pouze sazby stanovené zákonem o daních z příjmů.

HMP odepisuje dlouhodobý hmotný majetek individuálně a pouze v případech, ve kterých je možno přesně určit vstupní cenu tohoto majetku.

V případě rozhodnutí o zrušení připravovaného nebo rozestavěného dlouhodobého majetku (zmařeného dlouhodobého majetku) se realizované výdaje na něj jednorázově odepíší, a to v okamžiku rozhodnutí o zrušení tohoto majetku.

V souladu s platnými účetními postupy nevytváří HMP rezervy na budoucí náklady spojené s likvidacemi dlouhodobého majetku.

#### **(e) Dlouhodobý finanční majetek**

Dlouhodobý finanční majetek nabytý nákupem je vykázán v pořizovacích cenách. Cenné papíry nabyté převodem jsou vedeny v cenách použitých předchozím vlastníkem.

Součástí pořizovací ceny cenného papíru a podílu jsou přímé náklady související s pořízením, např. poplatky a provize makléřům, poradcům a burzám.

Cenné papíry a podíly jsou HMP klasifikovány dle povahy jako majetkové účasti v osobách s rozhodujícím nebo podstatným vlivem nebo ostatní dlouhodobý finanční majetek.

K datu účetní závěrky jsou:

- majetkové účasti v osobách s rozhodujícím nebo podstatným vlivem oceněny v pořizovacích cenách;
- ostatní dlouhodobý finanční majetek oceněn reálnou hodnotou.

Konsolidovaná účetní závěrka není HMP sestavena neboť, není vyžadována platnými účetními předpisy pro územní samosprávné celky a z důvodu rozdílů v účetnictví územních samosprávných celků, obchodních společností, příspěvkových organizací a obecně prospěšných společností by byla obtížně proveditelná. Více informací je uvedeno v bodě 2(a) přílohy.

#### **(f) Deriváty**

HMP člení deriváty na deriváty k obchodování a deriváty zajišťovací. Za zajišťovací deriváty jsou považovány ty deriváty, u nichž jsou splněny následující podmínky:

- usnesením rady HMP bylo na počátku zajištění rozhodnuto o zajišťovaných položkách, nástrojích použitých k zajištění, rizicích, která jsou předmětem zajištění a o způsobu výpočtu a doložení efektivnosti zajištění;
- na počátku zajištění je zajišťovací vztah formálně zdokumentován;
- zajištění je efektivní (tj. v rozmezí od 80 % do 125 %);
- efektivita zajištění je spolehlivě měřitelná a je průběžně posuzovaná.

Deriváty, které výše uvedené podmínky pro zajišťovací deriváty nesplňují, jsou klasifikovány jako deriváty k obchodování.

K datu pořízení jsou deriváty oceněny pořizovací cenou. Součástí pořizovací ceny derivátu jsou přímé náklady související s pořízením, např. poplatky a provize makléřům, poradcům a burzám.

K datu účetní závěrky jsou deriváty účtovány v reálné hodnotě.

Změny reálné hodnoty derivátu, který zajišťuje reálnou hodnotu rozvahového aktiva nebo závazku, se účtují jako náklad nebo výnos. Změny reálné hodnoty zajištěného rozvahového aktiva nebo závazku z titulu konkrétného rizika, jsou také účtovány jako výnos a náklad.

Změny reálné hodnoty derivátu zajišťujícího očekávané peněžní toky jsou účtovány prostřednictvím rozvahových účtů jako oceňovací rozdíly z přecenění majetku a závazků.

V okamžiku vypořádání derivátů jsou původní zápisy stornovány, a to v případě, že původní změny v reálné hodnotě derivátů byly zachyceny jako oceňovací rozdíl z přecenění majetku a závazků.

V ostatních případech je vypořádání derivátu účtováno přes jiné ostatní náklady resp. jiné ostatní výnosy.

#### **(g) Zásoby**

Zásoby jsou vykázány v pořizovacích cenách, které obsahují i náklady spojené s pořízením zásob.

#### **(h) Pohledávky**

Pohledávky jsou vykázány v nominální hodnotě. Více informací je uvedeno v bodě 2(b) přílohy.

#### **(i) Přepočet cizích měn**

Operace prováděné v cizích měnách jsou přepočteny a zaúčtovány na základě kurzu platného v den transakce. Veškeré zůstatky peněžních účtů a krátkodobých investic vedených v cizích měnách jsou k datu účetní závěrky přepočteny kurzem vyhlášeným k 31.12. Českou národní bankou.

Kurzové rozdíly vyplývající z přepočtu zůstatků účtů rozpočtového hospodaření jsou uvedeny v odpovídající položce finančního výkazu.

Kurzové rozdíly vyplývající z přepočtu zůstatků bankovních účtů zdaňované činnosti jsou uvedeny ve výkazu zisku a ztráty.

Všechny ostatní zůstatky aktiv a pasiv v cizích měnách jsou přepočteny kurzem k 31.12. zveřejněným Českou národní bankou a takto vzniklé nerealizované kurzové rozdíly jsou zaúčtovány do ostatních aktiv nebo pasiv.

V souladu s platnou legislativou není na nerealizované kurzové ztráty vytvářena rezerva.

#### **(j) Transfery**

Investiční a neinvestiční transfery (neúčelové i účelové) ze státního rozpočtu jsou zaúčtovány jako příjem daného finančního roku v okamžiku uskutečnění převodu finančních prostředků. Nevyčerpané účelové prostředky jsou vráceny v následujícím roce do státního rozpočtu, pokud poskytovatel nerozhodne jinak.

#### **(k) Opravy a údržba**

Výdaje na opravy a údržbu dlouhodobého majetku používaného v hlavní činnosti HMP jsou vykázány na příslušné výdajové položce ve finančním výkazu, náklady na opravy a údržbu dlouhodobého majetku, ze kterého plynou výnosy podléhající dani z příjmů, jsou vykázány ve výkazu zisku a ztráty.

#### **(l) Konsolidace položek rozpočtové skladby**

Konsolidace příjmů, výdajů a financování je stanovena ve vyhlášce Ministerstva financí č. 16/2001 Sb., o způsobu, termínech a rozsahu údajů předkládaných pro hodnocení plnění státního rozpočtu, rozpočtů státních fondů a rozpočtů územních samosprávných celků, jak vyplývá ze změn provedených vyhláškami č. 535/2002 Sb., č. 544/2004 Sb. a č. 22/2007 Sb.

Konsolidací je chápáno sestavení výkazů o peněžních operacích na vybraných účtech podle rozpočtové skladby v úhrnu za všechny tyto účty, ve kterých jsou vyloučeny vzájemné peněžní převody mezi účty.

#### **(m) Fondy a vyrovnávací účet**

##### Fond dlouhodobého majetku

Fond dlouhodobého majetku odráží hodnotu dlouhodobého nehmotného a hmotného majetku a dlouhodobého finančního majetku v rozvaze. Rozdíl mezi fondem dlouhodobého majetku a stálými aktivy je způsoben např. nepřevodem zdrojů k profinancovanému dlouhodobému majetku, oceňovacími rozdíly z přecenění reálnou hodnotou ostatního dlouhodobého finančního majetku apod.

##### Fond oběžných aktiv - hlavní činnost

Tento fond představuje zejména přírůstky bezúplatně převzatých nebo darovaných oběžných aktiv do hlavní činnosti HMP, materiálu vráceného z vyřazeného dlouhodobého hmotného majetku v souvislosti s jeho vyřazením a zdroje k profinancovanému krátkodobému finančnímu majetku převodem z rezervního fondu, popř. z účelových fondů.

##### Fond hospodářské činnosti

Tento fond představuje zdroj krytí oběžných aktiv HMP ze zdaňované činnosti.

Finanční a peněžní fondy

Finanční a peněžní fondy zahrnují následující tři fondy:

*Fond zaměstnavatele*

- je tvořen jak vlastním HMP, tak MČ. Jeho tvorba a použití jsou obsaženy v rozpočtu HMP. Z fondu jsou hrazeny příspěvky zaměstnavatele na penzijní připojištění, kulturní a rekreační aktivity, příspěvky na bydlení a stravování a ostatní sociální pomoc zaměstnancům.

*Fond obnovy a modernizace bytového fondu*

- jeho součástí je účelový úvěr od Ministerstva pro místní rozvoj ČR.

*Fond rezerv a rozvoje*

- je určen k účtování darů a příjmů, které nejsou určeny k využití v běžném roce a přijatých splátek dluhů z minulých let. Fondu se používá na převody do jiných fondů (především do fondu zaměstnavatele) a do rozpočtu HMP na základě rozhodnutí zastupitelstva HMP.

Vyrovňovací účet

Tento účet představuje saldo nákladů a výdajů a saldo výnosů a příjmů týkající se nákladových nebo výnosových nepeněžních transakcí.

**(n) Převodový můstek konečných stavů rozvahy HMP celkem k 31.12.2006 a počátečních stavů k 1.1.2007**

Mezi konečným stavem rozvahy HMP celkem k 31.12.2006 a počátečním stavem rozvahy HMP celkem k 1.1.2007 nebyly žádné rozdíly.

	(v tis. Kč)		
<b>Aktiva</b>	<b>31.12.2006</b>	<b>1.1.2007</b>	<b>Rozdíl</b>
Dlouhodobý nehmotný majetek	884 891	884 891	0
Dlouhodobý hmotný majetek	250 456 288	250 456 288	0
Dlouhodobý finanční majetek	44 378 723	44 378 723	0
Zásoby	57 531	57 531	0
Pohledávky	8 710 337	8 710 337	0
Finanční majetek	12 415 333	12 415 333	0
Účty rozpočtového hospodaření a další účty mající vztah k rozpočtovému hospodaření	16 971 201	16 971 201	0
Přechodné účty aktivní	11 156	11 156	0
<b>Úhrn aktiv</b>	<b>333 885 460</b>	<b>333 885 460</b>	<b>0</b>

Příloha účetní závěrky za rok 2007

	(v tis. Kč)		
<b>Pasiva</b>	<b>31.12.2006</b>	<b>1.1.2007</b>	<b>Rozdíl</b>
Majetkové fondy	294 706 989	294 706 989	0
Finanční a peněžní fondy	3 371 304	3 371 304	0
Oceňovací rozdíly	-3 478 866	-3 478 866	0
Zdroje krytí prostředků rozpočtového hospodaření	430 078	430 078	0
Výsledek hospodaření	-9 316 902	-9 316 902	0
Rezervy	8 236	8 236	0
Dlouhodobé závazky	16 261 578	16 261 578	0
Krátkodobé závazky	11 541 958	11 541 958	0
Bankovní úvěry a půjčky	16 894 182	16 894 182	0
Přechodné účty pasivní	3 466 903	3 466 903	0
<b>Úhrn pasiv</b>	<b>333 885 460</b>	<b>333 885 460</b>	<b>0</b>

**(o) Změny v účetních metodách**

V roce 2007 nedošlo k žádným významným změnám účetních metod.

### 3. PŘÍLOHA ÚČETNÍ ZÁVĚRKY PODLE PŘÍLOHY Č. 3 K VYHLÁŠCE Č. 505/2002 SB.

Název položky	Položka číslo	(v tis. Kč)	
		1.1.2007	31.12.2007
Dotace celkem na dlouhodobý majetek ze státního rozpočtu (z AÚ k účtu 346)	1		
z toho: systémové dotace na dlouhodobý majetek	2		
z toho na: výzkum a vývoj	3		
vzdělávání pracovníků	4		
informatiku	5		
individuální dotace na jmenovité akce	6		
Přijaté prostředky ze zahraničí na dlouhodobý majetek (z AÚ k účtu 916)	7		
Přijaté dotace celkem na dlouhodobý majetek z rozpočtu ÚSC (z AÚ k účtu 348)	8		
Přijaté příspěvky a dotace na provoz ze státního rozpočtu (z AÚ k účtu 691)	9		
z toho: přijaté příspěvky na provoz od zřizovatele (z AÚ k účtu 691)	10		
z toho: výzkum a vývoj	11		
vzdělávání pracovníků	12		
informatiku	13		
přijaté dotace na neinvestiční náklady související s financováním programů evidence v ISPROFIN od zřizovatele (z AÚ k účtu 691)	14		
Přijaté prostředky na výzkum a vývoj od poskytovatelů jiných než od zřizovatele (z AÚ k účtu 691)	15		
Přijaté prostředky na výzkum a vývoj z rozpočtu územních samosprávných celků (z AÚ k účtu 691)	16		
Přijaté prostředky na výzkum a vývoj od příjemců účelové podpory (z AÚ k účtu 691)	17		
Přijaté prostředky na provoz ze zahraničí (z AÚ k účtu 691)	18		
Přijaté příspěvky a dotace celkem na provoz z rozpočtu ÚSC (z AÚ k účtu 691)	19		
Přijaté příspěvky a dotace na provoz z rozpočtu státních fondů (z AÚ k účtu 691)	50		
Přijaté dotace celkem na dlouhodobý majetek z rozpočtu státních fondů	51		661 974

Příloha účetní závěrky za rok 2007

Název položky	Položka číslo	(v tis. Kč)	
		1.1.2007	31.12.2007
Poskytnuté návratné finanční výpomoci mezi rozpočty - krajskému úřadu (účet 271)	20		
Poskytnuté návratné finanční výpomoci mezi rozpočty - obci (účet 271)	21	177 326	155 113
Přijaté návratné finanční výpomoci mezi rozpočty - ze státního rozpočtu (účet 272)	22	5 334	38 766
Přijaté návratné finanční výpomoci mezi rozpočty - od krajského úřadu (účet 272)	23	178 811	
Přijaté návratné finanční výpomoci mezi rozpočty - od obce (účet 272)	24	70 423	157 985
Přijaté návratné finanční výpomoci mezi rozpočty - od státních fondů (účet 272)	25	175 511	109 996
Přijaté návratné finanční výpomoci mezi rozpočty - od ostatních veřejných rozpočtů (účet 272)	26		
Poskytnuté přechodné výpomoci příspěvkovým organizacím – organizačních složek státu (účet 273)	27		
Poskytnuté přechodné výpomoci příspěvkovým organizacím – krajským úřadem (účet 273)	28		
Poskytnuté přechodné výpomoci příspěvkovým organizacím - obci (účet 273)	29	10 504	47 530
Krátkodobé bankovní úvěry tuzemské (účet 281)	30	15 000	15 000
Krátkodobé bankovní úvěry zahraniční (účet 281)	31		
Vydané krátkodobé dluhopisy v tuzemsku (účet 283)	32		
Vydané krátkodobé dluhopisy v zahraničí (účet 283)	33		
Ostatní krátkodobé závazky (finanční výpomoci) tuzemské (účet 289)	34		
Ostatní krátkodobé závazky (finanční výpomoci) zahraniční (účet 289)	35		
Směnky k úhradě tuzemské (účet 322)	36		
Směnky k úhradě zahraniční (účet 322)	37		
Dlouhodobé bankovní úvěry tuzemské (účet 951)	38	16 879 182	3 896 655
Dlouhodobé bankovní úvěry zahraniční (účet 951)	39		12 642 779
Vydané dluhopisy tuzemské (účet 953)	40	15 173 150	5 000 000
Vydané dluhopisy zahraniční (účet 953)	41		9 849 400
Dlouhodobé směnky k úhradě tuzemské (účet 958)	42		
Dlouhodobé směnky k úhradě zahraniční (účet 958)	43		
Ostatní dlouhodobé závazky tuzemské (účet 959)	44	1 072 164	1 159 581
Ostatní dlouhodobé závazky zahraniční (účet 959)	45		
Nakoupené dluhopisy a směnky k inkasu celkem (z AÚ účtů 063, 253 a 312)	46	533 180	895 270
z toho: krátkodobé dluhopisy a směnky ÚSC (z AÚ účtů 253 a 312)	47		92 808
komunální dluhopisy ÚSC (z účtu 063)	48		
ostatní dluhopisy a směnky veřejných rozpočtů (z AÚ účtů 063, 253, 312)	49		
Splatné závazky pojistného na sociálním zabezpečení a příspěvku na státní politiku zaměstnanosti	52	57 491	66 165
Splatné závazky veřejného zdravotního pojištění	53	26 430	29 389
Evidované daňové nedoplatky u místně příslušných finančních orgánů	54	1 451 862	1 501 173

**4. DLOUHODOBÝ NEHMOTNÝ MAJETEK**

	(v tis. Kč)						
	31.12.2005	Přírůstky	Úbytky	31.12.2006	Přírůstky	Úbytky	31.12.2007
	Požizovací			Požizovací			Požizovací
	cena			cena			cena
DNM	675 251	195 731	21 158	849 824	518 392	25 842	1 342 374
Nedokončený DNM	108 327	*	*	31 816	*	*	49 286
Poskytnuté zálohy na DNM	1 722	*	*	3 251	*	*	270
<b>Celkem</b>	<b>785 300</b>			<b>884 891</b>			<b>1 391 930</b>

\* Dané údaje nebyly k dispozici

**5. DLOUHODOBÝ HMOTNÝ MAJETEK**

	(v tis. Kč)						
	31.12.2005	Přírůstky	Úbytky	31.12.2006	Přírůstky	Úbytky	31.12.2007
	Požizovací			Požizovací			Požizovací
	cena			cena			cena
Pozemky	48 892 881	2 091 275	2 154 031	48 830 125	1 871 431	1 149 669	49 551 887
Umělecká díla a předměty	637 265	6 205	6	643 464	14 268	22	657 710
Stavby	146 160 174	15 755 327	6 784 097	155 131 404	11 577 985	3 710 338	162 999 051
Samostatné movité věci, pěstitelské celky a základní stádo a tažná zvířata	6 183 860	1 251 745	527 347	6 908 258	629 688	1 566 537	5 971 409
Drobný a ostatní DHM	1 267 668	333 596	112 948	1 488 316	212 912	112 792	1 588 436
Nedokončený DHM	38 134 952	*	*	37 349 387	*	*	38 972 672
Poskytnuté zálohy na DHM	178 794	*	*	105 334	*	*	353 376
<b>Celkem</b>	<b>241 455 594</b>			<b>250 456 288</b>			<b>260 094 541</b>

\* Dané údaje nebyly k dispozici

Vlastnictví mnoha pozemků nebylo doposud zapsáno do knih katastrálního úřadu. Na mnohé pozemky byl vznesen restituční nárok. K 31.12.2007 představoval objem dosud nevypořádaných pozemků v rámci HMP částku přibližně 3 415 mil. Kč (k 31.12.2006 přibližně 3 564 mil. Kč). HMP nakládá s tímto majetkem jako s vlastním až do doby rozhodnutí soudu. V případě, že soud rozhodne v neprospěch HMP, je tento majetek odúčtován proti fondu dlouhodobého majetku.

K 31.12.2007 evidovalo vlastní HMP na svých účtech dlouhodobý majetek určený k demolici ve výši 40 000 tis. Kč. K datu účetní závěrky nebyly k dispozici podrobné informace o výši dlouhodobého majetku určeného k demolici od jednotlivých MČ.

V roce 2007 byl v souladu se zřizovacími listinami převeden na příspěvkové organizace zřízené vlastním HMP dlouhodobý majetek ve výši 289 milionů Kč. Souhrnná rozvaha všech příspěvkových organizací zřízených HMP je uvedena v bodě 35 přílohy. K datu účetní závěrky nebyly k dispozici podrobné informace o výši dlouhodobého majetku převedeného MČ na jimi zřízené příspěvkové organizace.

Více informací k čerpání investičních výdajů vztahujících se k nedokončeným investicím za rok 2007 a 2006 je uvedeno v bodě 22 přílohy.



### Seznam kulturních památek evidovaných v rámci dlouhodobého hmotného majetku v položce stavby oceněných nulovou hodnotou

Místo na území HMP	Název národní kulturní památky
Praha 1 - Malá Strana	Petřínské sady - křížová cesta
Praha 1 - Staré Město	Martinská - kostel sv. Martina ve zdi
Praha 1 - Malá Strana	Malostranské nám. 29
Praha 1 - Holešovice	Nábřeží Edvarda Beneše - kaple sv. Máří Magdalény
Praha 1 - Malá Strana	Na Petříně - kaple sv. Kříže
Praha 1 - Malá Strana	Na Petříně - kaple sv. Vavřince
Praha 1 - Malá Strana	Petřínské sady - kaple sv. hrobu
Praha 1 - Staré Město	Novotného lávka
Praha 1 - Staré Město	Anežská 12, Anežský klášter
Praha 1 - Staré Město	Staroměstské náměstí - kostel sv. Mikuláše
Praha 1 - Nové Město	Ke Karlovu 20
Praha 2 - Nové Město	Ke Karlovu - kostel nanebevzetí P. Marie
Praha 2 - Nové Město	Ke Karlovu - kaplička-márnice
Praha 2 - Nové Město	Ječná - kostel sv. Ignáce
Praha 2 - Nové Město	Na Slupi - kostel Zvěstování Panny Marie
Praha 5 - Smíchov	Holečkova 97, Švýcárna
Praha 6 - Suchbát	kaple sv. Václava
Praha 6 - Sedlec	Sedlec - kaple Nejsvětější Trojice
Praha 8 - Libeň	Povltavská - kostel sv. Vojtěcha

## 6. DLOUHODOBÝ FINANČNÍ MAJETEK

	31.12.2006	31.12.2007
Majetkové účasti v osobách s rozhodujícím vlivem	44 059 089	39 644 432
Majetkové účasti v osobách s podstatným vlivem	10 377	10 377
Ostatní dlouhodobý finanční majetek	309 257	256 847
<b>CELKEM</b>	<b>44 378 723</b>	<b>39 911 656</b>

### Majetkové účasti v osobách s rozhodujícím vlivem

	Stav k 31.12.2007						
	Základní kapitál	Vlastní kapitál	% vl. kapitálu	Podíl HMP na vlastním kapitálu	Počet akcií v kusech	Účetní hodnota	Rozdíl mezi podílem na vlastním kapitálu a účetní hodnotou
Dopravní podnik hl. m. Prahy, akciová společnost	30 726 125	58 269 894	100	58 269 894	3 001	30 726 125	27 543 769
Kongresové centrum Praha, a.s.	1 306 254	833 076	100	833 076	71 380	2 572 489	- 1 739 413
Kolektory Praha, a.s.	69 617	73 065	100	73 065	11	69 617	3 448
Obchodní společnost PČM, a.s. *	1 000	2 920	100	2 920	1 000	1 000	1 920
Obecní dům, a.s.	116 200	138 661	100	138 661	27	269 638	-130 977
TCP – Vidoule, a.s.	104 770	137 231	98,09	134 610	10 277	102 770	31 840
Pražská vodohospodářská společnost, a.s.	5 445	79 486	92,01	73 135	5 010	5 010	68 125
Zdroj pitné vody Káraný, a.s.	399 000	417 930	97,22	406 311	1 944 398	223 645	182 666
Úpravna vody Želivka, a.s.	3 090 000	2 626 654	90,04	2 365 039	1 800 706	953 806	1 411 233
TRADE CENTRE PRAHA akciová společnost	15 055	31 089	89,67	27 877	270	14 070	13 807
Pražské služby, a.s.	2 631 167	3 468 766	76,92	2 668 174	2 137 045	2 023 945	644 229
Pražská energetika Holding a.s.	3 598 627	5 079 226	51	2 590 405	1 835 300	1 002 261	1 588 144
Pražská plynárenská Holding a.s.	1 515 470	1 957 284	51	998 215	772 890	369 082	629 133
Pražská teplárenská Holding a.s.	1 937 691	3 098 619	51	1 580 296	988 222	999 136	581 160
<b>Vlastní HMP celkem</b>						<b>39 332 594</b>	
<b>MČ celkem</b>						<b>311 838</b>	
<b>CELKEM</b>						<b>39 644 432</b>	

\* dostupné finanční údaje o základním a vlastním kapitálu k 31.12.2004

Podíl vlastního HMP na vlastním kapitálu ve společnostech Kongresové centrum Praha, a.s. a Obecní dům, a.s. je k 31.12.2007 nižší než účetní hodnota majetkové účasti vlastního HMP v této společnosti.

#### Kongresové centrum Praha, a.s. („KCP“)

Rada HMP schválila svým usnesením č. 1040 ze dne 17.7.2007 snížení základního kapitálu KCP. Důvodem ke snížení základního kapitálu byla úhrada kumulovaných ztrát minulých let. Základní kapitál KCP se snížil z původních 7 138 000 tis. Kč na 1 306 254 tis. Kč. Snížení základního kapitálu společnosti se provedlo výměnou dosavadních akcií (o jmenovité hodnotě 1 akcie ve výši 100 tis. Kč) za nové akcie (o jmenovité hodnotě 1 akcie ve výši 18 300 Kč).

V souvislosti se snížením základního kapitálu KCP byla prověřena i účetní hodnota této majetkové účasti v účetnictví HMP. V souladu s platnými předpisy jsou majetkové účasti HMP vedeny v pořizovací ceně. K 31.12.2007 byla majetková investice oceněna pořizovací cenou ve výši 2 572 489 tis. Kč.

#### Obecní dům, a.s.

Zastupitelstvo HMP schválilo svým usnesením č. 36/28 ze dne 30.3.2006 nepeněžitý vklad movitého majetku HMP do společnosti Obecní dům, a.s. v pořizovací hodnotě 257 638 tis. Kč. Tržní hodnota tohoto vkladu dle znaleckého posudku č. 397/125/2005 zpracovaného dne 27.12.2005 činila 104 260 tis. Kč.

28.7.2006 byla podepsána smlouva mezi HMP a společností Obecní dům, a.s. o upsání nových kmenových akcií na jméno v listinné podobě, z nichž je 10 akcií o jmenovité hodnotě jedné akcie 10 mil. Kč, 4 akcie o jmenovité hodnotě jedné akcie 1 mil. Kč a 1 akcie o jmenovité hodnotě jedné akcie 260 tis. Kč.

#### Zdroj pitné vody Káraný, a.s.

Zastupitelstvo HMP schválilo svým usnesením č. 29/87 ze dne 23.6.2005 bezúplatné nabytí akciového podílu ve společnosti Zdroj pitné vody Káraný, a.s. v celkové jmenovité hodnotě 388 mil. Kč, složeného z 972 199 kusů akcií na jméno o jmenovité hodnotě jedné akcie 39 Kč a 972 199 kusů akcií na jméno o jmenovité hodnotě jedné akcie 360 Kč. K 31.12.2006 byl podíl vlastního HMP v této společnosti zaúčtován, ale akcie nebyly fyzicky převzaty.

V květnu 2007 byl podán radě HMP návrh na předání a převzetí 2 kusů hromadných listin nahrazujících jednotlivé listinné akcie na jméno. K 31.12.2007 HMP hromadné listiny převzalo.

#### Úpravna vody Želivka, a.s.

Zastupitelstvo HMP schválilo svým usnesením č. 29/86 ze dne 23.6.2005 bezúplatné nabytí akciového podílu ve společnosti Úpravna vody Želivka, a.s. v celkové jmenovité hodnotě 2 782 mil. Kč, složeného z 900 353 kusů akcií na jméno o jmenovité hodnotě jedné akcie 2 290 Kč a 900 353 kusů akcií na jméno o jmenovité hodnotě jedné akcie 800 Kč. K 31.12.2006 byl podíl vlastního HMP v této společnosti zaúčtován, ale akcie

nebyly fyzicky převzaty.

V květnu 2007 byl podán radě HMP návrh na předání a převzetí 2 kusů hromadných listin nahrazujících jednotlivé listinné akcie na jméno. K 31.12.2007 HMP hromadné listiny převzalo.

K datu účetní závěrky nebyly k dispozici podrobné informace o majetkových účastech MČ v osobách s rozhodujícím vlivem.

(v tis. Kč)

Stav k 31.12.2006							
	Základní kapitál	Vlastní kapitál	% vlastního kapitálu	Podíl HMP na vlastním kapitálu	Počet akcií v kusech	Účetní hodnota	Rozdíl mezi podílem na vlastním kapitálu a účetní hodnotou
Dopravní podnik hl. m. Prahy, akciová společnost	30 726 125	60 090 993	100	60 090 993	3 001	30 726 125	29 364 868
Kongresové centrum Praha, a.s.	7 138 000	857 847	100	857 847	71 380	7 138 000	-6 280 153
Kolektory Praha, a.s.	69 617	72 018	100	72 018	11	69 617	2 401
Obchodní společnost PČM, a.s. *	1 000	2 920	100	2 920	1 000	1 000	1 920
Obecní dům, a.s.	116 260	130 260	100	130 260	27	269 638	-139 378
TCP – Vidoule, a.s.	104 770	120 083	98,09	117 789	10 277	102 770	15 019
Pražská vodohospodářská společnost, a.s.	5 445	66 102	92,01	60 820	5 010	5 010	55 810
Zdroj pitné vody Káraný, a.s.	399 000	410 677	97,22	399 260	1 944 398	223 645	175 615
Úpravna vody Želivka, a.s.	3 090 000	2 615 197	90,04	2 354 723	1 800 706	953 806	1 400 917
TRADE CENTRE PRAHA akciová společnost	15 055	31 237	89,67	28 010	270	14 070	13 940
Pražské služby, a.s.	2 631 167	3 381 883	76,92	2 601 344	2 137 045	2 023 945	577 399
Pražská energetika Holding a.s.	3 598 627	4 797 852	51	2 446 905	1 835 300	1 002 261	1 444 644
Pražská plynárenská Holding a.s.	1 515 470	1 904 761	51	971 142	772 890	369 082	602 060
Pražská teplárenská Holding a.s.	1 937 691	2 328 162	51	1 187 363	988 222	999 136	188 227
<b>Vlastní HMP celkem</b>						<b>43 898 105</b>	
<b>MČ celkem</b>						<b>160 984</b>	
<b>CELKEM</b>						<b>44 059 089</b>	

\* dostupné finanční údaje o základním a vlastním kapitálu k 31.12.2004

### Majetkové účasti v osobách s podstatným vlivem

(v tis. Kč)

Stav k 31.12.2007							
	Základní kapitál	Vlastní kapitál	% vlastního kapitálu	Podíl HMP na vlastním kapitálu	Počet akcií v kusech	Účetní hodnota	Rozdíl mezi podílem na vl. kapitálu a účetní hodnotou
PRaK, a.s.	5 850	4 796	25,64	1 229	300	1 500	-271
<b>Vlastní HMP celkem</b>						<b>1 500</b>	
<b>MČ celkem</b>						<b>8 877</b>	
<b>CELKEM</b>						<b>10 377</b>	

V průběhu roku 2007 ani 2006 nedošlo k žádným významným změnám v oblasti majetkových účastí vlastního HMP v osobách s podstatným vlivem.

Podíl vlastního HMP na vlastním kapitálu společnosti PRaK a.s., je nižší než účetní hodnota majetkové účasti vlastního HMP v této společnosti.

K datu účetní závěrky nebyly k dispozici podrobné informace o majetkových účastech

MČ v osobách s podstatným vlivem.

### Majetkové účasti v osobách s podstatným vlivem

(v tis. Kč)

	Stav k 31.12.2006						
	Základní kapitál	Vlastní kapitál	% vlastního kapitálu	Podíl HMP na vlastním kapitálu	Počet akcií v kusech	Účetní hodnota	Rozdíl mezi podílem na vl. kapitálu a účetní hodnotou
PRaK, a.s.*	5 850	4 615	25,64	1 183	300	1 500	-317
<b>Vlastní HMP celkem</b>						<b>1 500</b>	
<b>MČ celkem</b>						<b>8 877</b>	
<b>CELKEM</b>						<b>10 377</b>	

### Ostatní dlouhodobý finanční majetek

(v tis. Kč)

	Stav k 31.12.2007						
	Základní kapitál	Vlastní kapitál	% vlastního kapitálu	Podíl HMP na vlastním kapitálu	Počet akcií v kusech	Účetní hodnota	Rozdíl mezi podílem na vl. kapitálu a účetní hodnotou
České aerolinie, a.s.	2 735 510	1 139 255	2,94	33 494	8 034	27 567	5 927
PPF banka a.s.	769 004	2 171 189	6,73	146 121	19 882	177 261	-31 140
PVA a.s.	5 000	5 936	11	653	11	635	18
Bohemia Bingo			5		50	0	
Chemapol Group			1,23		30 970	0	
<b>Vlastní HMP celkem</b>						<b>205 463</b>	
<b>MČ celkem</b>						<b>385</b>	
<b>CELKEM</b>						<b>205 848</b>	

Podíl vlastního HMP na vlastním kapitálu společnosti PPF banka je k 31.12.2007 nižší než účetní hodnota majetkových účastí vlastního HMP v této společnosti.

K 31.12.2007 mělo vlastní HMP 5% majetkovou účast ve společnosti Bohemia Bingo, a.s. v likvidaci a 1,23 % majetkovou účast ve společnosti Chemapol Group, a.s. Tyto účasti byly na základě kvalifikovaného odhadu provedeného třetí stranou přeceněny k 31.12.2007 na reálnou hodnotu. Ta byla stanovena ve výši 0.

K datu účetní závěrky nebyly k dispozici podrobné informace o ostatním dlouhodobém finančním majetku MČ.

(v tis. Kč)

	Stav k 31.12.2006						
	Základní kapitál	Vlastní kapitál	% vl. kapitálu	Podíl HMP na vlastním kapitálu	Počet akcií v kusech	Účetní hodnota	Rozdíl mezi podílem na vl. kapitálu a účetní hodnotou
České aerolinie, a.s.	2 735 510	951 585	2,94	27 977	8 034	49 309	-21 332
PPF banka a.s.	796 004	1 631 107	6,73	109 774	19 822	142 630	-32 856
PVA a.s.	5 000	5 934	11	653	11	611	42
Bohemia Bingo			5			0	
Chemapol Group			1,23			0	
<b>Vlastní HMP celkem</b>						<b>192 550</b>	
<b>MČ celkem</b>						<b>116 707</b>	
<b>CELKEM</b>						<b>309 257</b>	

## Pořizovaný dlouhodobý finanční majetek

Pořizovaný dlouhodobý finanční majetek v hodnotě 51 mil. Kč představuje finanční majetek pořizovaný MČ, o kterém k datu účetní závěrky nebyly k dispozici podrobné informace.

## 7. POHLEDÁVKY

	(v tis. Kč)	
	<b>31.12.2006</b>	<b>31.12.2007</b>
Odběratelé	5 256 549	4 273 062
Poskytnuté provozní zálohy	2 089 578	1 976 154
Pohledávky za rozpočtové příjmy	457 361	562 185
Ostatní pohledávky	430 425	457 111
Pohledávky za účastníky sdružení	45 522	45 341
Daň z přidané hodnoty	107 879	91 938
Ostatní daně a poplatky	7 460	3 588
Pohledávky za zaměstnanci	2 204	2 322
Jiné pohledávky	427 515	455 155
Opravná položka	- 114 156	-109 738
<b>CELKEM</b>	<b>8 710 337</b>	<b>7 757 118</b>

Odběratelé představují zejména pohledávky za pronájmy bytových a nebytových prostor a za pronájmy pozemků.

Poskytnuté provozní zálohy jsou tvořeny převážně zálohami na služby.

Na účtech jiných pohledávek je veden komplexní pronájem pozemků, budov a zařízení.

### Věková struktura pohledávek – odběratelé

	(v tis. Kč)					
Stav k 31.12.2007	Do splatnosti	Do 30 dnů	Do 60 dnů	Do 1 roku	Starší	CELKEM
Vlastní HMP	396 845	25 343	15 438	82 641	292 176	812 443
Městské části	2 557 251	61 675	45 561	274 911	521 221	3 460 619
<b>CELKEM</b>	<b>2 954 096</b>	<b>87 018</b>	<b>60 999</b>	<b>357 552</b>	<b>813 397</b>	<b>4 273 062</b>

	(v tis. Kč)					
Stav k 31.12.2006	Do splatnosti	Do 30 dnů	Do 60 dnů	Do 1 roku	Starší	CELKEM
Vlastní HMP	319 429	238 965	8 505	37 277	361 443	965 619
Městské části	3 340 596	125 763	92 247	133 007	599 317	4 290 930
<b>CELKEM</b>	<b>3 660 025</b>	<b>364 728</b>	<b>100 752</b>	<b>170 284</b>	<b>960 760</b>	<b>5 256 549</b>

Opravné položky k pohledávkám ze zdaňované činnosti vytvářejí pouze některé MČ. Opravná položka k nedobytným pohledávkám k 31.12.2007 ve výši 109 739 tis. Kč (k 31.12.2006 ve výši 114 156 tis. Kč) proto plně nereprezentuje ocenění pochybných pohledávek ze zdaňované činnosti. Pokud by vlastní HMP vytvořilo stoprocentní opravnou položku k pohledávkám starším nad 1 rok, zvýšila by se hodnota opravné položky k 31.12.2007 o 292 176 tis. Kč.

### Seznam významných pohledávek za společnostmi v konkurzním řízení

	(v tis. Kč)	
Název společnosti	31.12.2006	31.12.2007
Eurocast, a.s.	173 252	173 252
Kalivoda, a.s.	49 995	49 995
Pražské veletrhy, spol. s.r.o.	42 926	*
Interstav, s.r.o.	30 402	*
Petra a.s.	15 308	15 308

\* Pohledávka byla k 31.12.2007 odepsána

K 31.12.2007 ani k 31.12.2006 nebyly k dispozici podrobné informace o významných pohledávkách v konkurzním řízení jednotlivých MČ.

## 8. FINANČNÍ MAJETEK, ÚČTY ROZPOČTOVÉHO HOSPODAŘENÍ A DALŠÍ ÚČTY MAJÍCÍ VZTAH K ROZPOČTOVÉMU HOSPODAŘENÍ

	(v tis. Kč)	
	31.12.2006	31.12.2007
Finanční majetek	12 415 333	15 684 196
Účty rozpočtového hospodaření a další účty mající vztah k rozpočtovému hospodaření a účty mimorozpočtových prostředků	16 971 201	18 197 779
<b>Celkem</b>	<b>29 386 534</b>	<b>33 881 975</b>

### Finanční majetek

V rámci finančního majetku jsou vykázány i ostatní cenné papíry, které představují zejména korporátní a depozitní směnky v cizích měnách (EUR, CZK) uložené u několika bank v hodnotě 1 693 996 tis. Kč k 31.12.2007 (k 31.12.2006 činila hodnota 1 935 999 tis. Kč).

K 31.12.2007 bylo ve finančním majetku vlastního HMP 443 mil. Kč peněžních prostředků, s nimiž nebylo možné volně disponovat (k 31.12.2006 činila hodnota těchto prostředků 237 mil. Kč).

Jedná se zejména o:

- finanční prostředky z likvidovaných státních podniků v hodnotě 147 mil. Kč (k 31.12.2006 v hodnotě 83 mil. Kč), které je HMP povinno v budoucnu převést Fondu národního majetku;
- ostatní finanční prostředky (záruky složené zájemci o budoucí zakázky, kauce apod.) v hodnotě 296 mil. Kč (k 31.12.2006 v hodnotě 154 mil. Kč).

### Účty rozpočtového hospodaření

Bankovní účty rozpočtového hospodaření představují k 31.12.2007 zejména peněžní prostředky uložené na:

- základním běžném účtu v hodnotě 14 340 127 tis. Kč (z toho vlastní HMP 11 529 933 tis. Kč);
- běžných účtech peněžních fondů v hodnotě 3 497 125 tis. Kč (z toho vlastní HMP 1 598 242 tis. Kč).

Bankovní účty rozpočtového hospodaření představují k 31.12.2006 zejména peněžní prostředky uložené na:

- základním běžném účtu v hodnotě 13 126 060 tis. Kč (z toho vlastní HMP 10 758 990 tis. Kč);
- běžných účtech peněžních fondů v hodnotě 3 501 275 tis. Kč (z toho vlastní HMP 1 850 410 tis. Kč).

V rámci účtů rozpočtového hospodaření jsou vykazovány i poskytnuté přechodné a návratné výpomoci představující částky poskytnuté subjektům v okruhu působnosti HMP – MČ, příspěvkovým organizacím, podnikatelským subjektům a ostatním organizacím a fyzickým osobám.

## 9. PŘECHODNÉ ÚČTY AKTIVNÍ

	(v tis. Kč)	
	<b>31.12.2006</b>	<b>31.12.2007</b>
Příjmy příštích období	4 021	5 749
Ostatní přechodné účty aktivní	7 135	12 629
<b>CELKEM</b>	<b>11 156</b>	<b>18 378</b>

Ostatní přechodné účty aktivní představují zejména náklady příštích období a dohadné účty aktivní.

## 10. FONDY

	(v tis. Kč)	
	<b>31.12.2006</b>	<b>31.12.2007</b>
Fond dlouhodobého majetku	294 578 767	300 572 237
Fond oběžných aktiv	60 509	59 050
Fond hospodářské činnosti	670 713	37 126
Oceňovací rozdíly z přecenění majetku a závazků	-3 478 867	-3 277 722
<b>Majetkové fondy celkem</b> (bez oceňovacích rozdílů z přecenění majetku a závazků)	<b>294 706 989</b>	<b>300 668 413</b>
Peněžní fondy	3 371 041	3 463 364
Jiné finanční fondy	264	0
<b>Finanční a peněžní fondy celkem</b>	<b>3 371 305</b>	<b>3 463 364</b>
<b>CELKEM</b> (bez oceňovacích rozdílů z přecenění majetku a závazků)	<b>298 078 294</b>	<b>304 131 777</b>

### Oceňovací rozdíly z přecenění majetku a závazků

Na základě kvalifikovaného odhadu provedeného třetí nezávislou stranou byly oceněny otevřené derivátové operace k 31.12.2007 na netto částku – 3 223 035 tis. Kč (v roce 2006 na částku – 3 355 390 tis. Kč). Tato hodnota byla zaúčtována v rozvaze na účet 909 – oceňovací rozdíly z přecenění majetku a závazků.

Součástí oceňovacích rozdílů z přecenění majetku a závazků jsou k 31.12.2007 i kurzové rozdíly z přecenění směnek a ocenění ostatního dlouhodobého finančního majetku reálnou hodnotou.

### Peněžní fondy

#### Finanční rezerva

Od roku 2001 ukládá vlastní HMP finanční prostředky na budoucí splátky dlouhodobých úvěrů a vydaných dluhopisů na bankovní popř. jiné účty, k tomuto účelu určené. V rozpočtu vlastního HMP je pak každoročně vytvářena „finanční rezerva“ na budoucí splátky úvěrů a dluhopisů včetně úroků. K 31.12.2007 je výše této „finanční rezervy“ přibližně 5,6 mld. Kč (k 31.12.2006 činila výše této rezervy přibližně 5 mld. Kč).

„Finanční rezerva“ na splátky budoucích úvěrů a dluhopisů při sestavování rozpočtu předpokládá, že tato částka nebude v daném roce použita na krytí výdajů rozpočtu, ale zůstane deponována a popř. navyšována na účtech k tomuto účelu určeným.

## 11. VÝSLEDEK HOSPODAŘENÍ

	(v tis. Kč)	
	31.12.2006	31.12.2007
Výsledek hospodaření běžného účetní období	3 641 504	4 232 622
Nerozdělený zisk, neuhrazená ztráta minulých let	5 735 100	8 604 124
Převod zúčtování příjmů a výdajů z minulých let	-18 610 657	-17 022 876
Saldo výdajů a nákladů	-509 274	-437 762
Saldo příjmů a výnosů	426 425	525 362
<b>CELKEM</b>	<b>-9 316 902</b>	<b>-4 098 530</b>

### Převod zúčtování příjmů a výdajů z minulých let

	(v tis. Kč)	
	2006	2007
<b>Schodek hospodaření k 1. lednu</b>	<b>-19 288 460</b>	<b>-18 610 657</b>
Saldo příjmů a výdajů po konsolidaci	1 387 422	2 039 052
Změna stavu fondu rezerv a rozvoje	-573 525	-323 906
Přijaté splátky půjček	-2 864	-12 955
Poskytnuté půjčky	19 090	49 188
Ostatní příjmy	-12 012	12 518
Ostatní výdaje	- 30	3 903
Nepeněžní účetní operace	-140 278	-180 019
<b>Schodek hospodaření k 31. prosinci</b>	<b>-18 610 657</b>	<b>-17 022 876</b>

Tento rozpis představuje souhrn mimorozpočtových transakcí, které ukazují rozdíl mezi saldem příjmů a výdajů uvedeným ve finančním výkazu k 31.12.2007 a k 31.12.2006 a zůstatkem účtu 933 – převod zúčtování příjmů a výdajů minulých let uvedeným v rozvaze.

### Saldo výdajů a nákladů a saldo příjmů a výnosů

Na výše uvedené účty jsou účtovány pouze závěrečné zápisy, a to v souladu s platnými postupy účtování pro územní samosprávné celky před sestavením roční účetní závěrky.

## 12. REZERVY

Vykazované rezervy představují rezervy na opravy dlouhodobého hmotného majetku v souladu se zákonem č. 593/1992 Sb., o rezervách pro zjištění základu daně z příjmů.

## 13. ZDROJE KRYTÍ PROSTŘEDKŮ ROZPOČTOVÉHO HOSPODAŘENÍ A KRÁTKODOBÉ BANKOVNÍ ÚVĚRY

	(v tis. Kč)	
	31.12.2006	31.12.2007
Přijaté návratné finanční výpomoci mezi rozpočty	430 078	306 747
Krátkodobé bankovní úvěry	15 000	15 000
<b>CELKEM</b>	<b>445 078</b>	<b>321 747</b>

Přijaté návratné finanční výpomoci mezi rozpočty představují zejména půjčky od Ministerstva pro místní rozvoj, Státního fondu životního prostředí, Státního fondu rozvoje bydlení a Fondu obnovy a modernizace bydlení.



### Přijaté návratné finanční výpomoci mezi rozpočty

	(v tis. Kč)	
	<b>31.12.2006</b>	<b>31.12.2007</b>
Státní fond rozvoje bydlení	173 418	106 743
Fond obnovy a modernizace bytového fondu	57 000	25 626
Státní fond životního prostředí	28 119	16 393
<b>Vlastní HMP celkem</b>	<b>258 537</b>	<b>148 762</b>
<b>MČ celkem</b>	<b>171 541</b>	<b>157 985</b>
<b>CELKEM</b>	<b>430 078</b>	<b>306 747</b>

### 14. VYDANÉ DLUHOPISY, DLOUHODOBÉ ÚVĚRY A ZÁVAZKY

	(v tis. Kč)	
	<b>31.12.2006</b>	<b>31.12.2007</b>
Emitované dluhopisy	15 173 150	14 849 400
Dlouhodobé bankovní úvěry	16 879 182	16 539 434
Dlouhodobé přijaté zálohy	16 264	16 076
Ostatní dlouhodobé závazky	1 072 164	1 159 581
<b>CELKEM</b>	<b>33 140 760</b>	<b>32 564 491</b>

#### Emitované dluhopisy

	(v tis. Kč)	
	<b>31.12.2006</b>	<b>31.12.2007</b>
1. emise Euro obligací v rámci EMTN programu	4 674 150	4 525 400
3. emise obligací	5 000 000	5 000 000
2. emise obligací	5 499 000	5 324 000
<b>CELKEM</b>	<b>15 173 150</b>	<b>14 849 400</b>

Zůstatky emitovaných dluhopisů v cizích měnách byly k 31.12. přepočteny kurzem vyhlášeným Českou národní bankou.

#### 1. emise Euro obligací v rámci EMTN programu

V únoru 2003 schválilo zastupitelstvo HMP vydání 1. emise euroobligací HMP ve výši 170 mil. EUR v rámci EMTN (EURO MEDIUM TERM NOTE) programu. 11.3.2003 bylo na základní běžný účet vlastního HMP připísáno 169 mil. EUR (5 324 mld. Kč).

<b>Základní informace</b>	
Datum vydání	11.3.2003
Datum vypořádání	19.3.2003
Datum splatnosti	19.3.2013
Kupón	4,25 % p.a. splatný ročně
Emisní cena	99,123 % jmenovité hodnoty
Čistá provize	0,25 %
Čistá emisní cena	98,873 %
Vedoucí manažer emise	Deutsche Bank AG

Výtěžek emise byl použit na odstraňování povodňových škod a na investice v oblasti dopravy.

V březnu 2003 schválila rada HMP swapovou operaci, jejímž cílem byl převod výnosu 1. emise Euro obligací do českých korun.

### 3. emise obligací

Dne 15.5.2001 vydalo HMP 3. emisi obligací v celkové jmenovité hodnotě 5 000 000 tis. Kč se splatností 10 let.

Celková emise byla rozdělena na:

- 3 000 000 tis. Kč s pohyblivým úrokovým výnosem 6M PRIBOR + 0,32 % p.a. splatný pololetně vždy k 15.5. a k 15.11. příslušného roku:

<b>Základní informace</b>	
Druh	Dluhopis
Forma	Na doručitele
Podoba	Zaknihovaná
ISIN	CZ0001500094
Jmenovitá hodnota	1 000 000 Kč
Počet kusů	3 000
Celková hodnota	3 000 000 000 Kč
Trhy	Burza cenných papírů Praha

- 2 000 000 tis. Kč s pevným úrokovým výnosem 6,85 % p.a. splatným k 15.5. příslušného roku:

<b>Základní informace</b>	
Druh	Dluhopis
Forma	Na doručitele
Podoba	Zaknihovaná
ISIN	CZ0001500086
Jmenovitá hodnota	1 000 000 Kč
Počet kusů	2 000
Celková hodnota	2 000 000 000 Kč
Trhy	Burza cenných papírů Praha

Čistý výtěžek emise je použit na financování investic do dopravní infrastruktury (modernizace a obnova vozového parku metra a financování vnitřního okruhu).

Získané prostředky byly zařazeny do rozpočtu kapitálových výdajů HMP s určením na financování uvedených staveb v roce 2001 a 2002.

### 2. emise obligací

2. emise obligací HMP ve výši 200 mil. EUR se splatností v roce 2009 a s kupónem 4,625 % byla uvedena na trh v květnu 1999.

	EUR	tis. Kč
<b>Celková částka emise</b>	<b>200 000 000</b>	<b>7 430 000</b>
Diskont 4,625 %	-6 070 000	-225 500
Příjem – prodejní cena obligací 96,965 %	193 930 000	7 204 500
Poplatky prodejní a upisovací 2 %	-4 000 000	-148 600
Ostatní poplatky	-167 059	-6 206
Příjem na účty hlavního HMP	189 762 941	7 049 694

Diskont byl časově rozlišen na 10 let po dobu trvání II. emise.

Získané prostředky z druhé emise obligací HMP byly částečně použity na splacení první emise obligací a částečně zařazeny do rozpočtu a použity na rozpočtované výdaje.

Použití zdrojů finančních prostředků ze 2. emise obligací

Název akce	(v tis. Kč)		
	Za rok 2001	Za rok 2002	CELKEM
Dopravní podnik - dopravní stavby	1 139 187	635 256	1 774 443
Odbor obrany - protipovodňová opatření	0	20 618	20 618
Odbor městského investora	0	0	0
- výkup pozemků pro bytovou výstavbu	49 825	0	49 825
- protipovodňová opatření	3 836	0	3 836
- Malešice - Počernická	0	10 365	10 365
<b>CELKEM</b>	<b>1 192 848</b>	<b>666 239</b>	<b>1 859 087</b>

**Dlouhodobé bankovní úvěry**

	(v tis. Kč)	
	31.12.2006	31.12.2007
<b>Úvěrový rámec 120 000 tis. EUR</b>		
EIB – úvěr ve výši 70 mil. EUR („Prague Infrastructure Project – B“) na obnovu technické infrastruktury poškozené po záplavách v roce 2002 (splatný v letech 2011 – 2034)	2 242 392	2 242 392
EIB – úvěr ve výši 50 mil. EUR („Prague Municipal Infrastructure Project – A“) na rekonstrukci pražské vodohospodářské infrastruktury (splatný v letech 2005 – 2017)	1 539 839	1 397 724
<b>Úvěrový rámec 150 000 tis. EUR.</b>		
EIB – úvěr ve výši 75 mil. EUR („Prague Metro Project – B“) na výstavbu pražského metra (splatný v letech 2009 – 2025)	2 246 808	2 246 808
EIB – úvěr ve výši 75 mil. EUR („Prague Metro Project – A“) na výstavbu pražského metra (splatný v letech 2006 – 2019)	2 111 377	1 937 713
EIB – úvěr ve výši 80 mil. EUR („Prague Flood Damage project“) na rekonstrukci sítě pražského metra zničených po záplavách v roce 2002 (splatný v letech 2010 – 2033)	2 539 680	2 539 680
EIB – úvěr ve výši 75 mil. EUR („Prague Metro II – AFI-A“) na výstavbu pražského metra (splatný v letech 2011 – 2030)	2 278 462	2 278 462
ING Barings – úvěr ve výši 3 750 mil. Kč (splatný v roce 2010)	3 750 000	3 750 000
<b>Vlastní HMP celkem</b>	<b>16 708 558</b>	<b>16 392 779</b>
<b>MČ celkem</b>	<b>170 624</b>	<b>146 655</b>
<b>CELKEM</b>	<b>16 879 182</b>	<b>16 539 434</b>

Zůstatky dlouhodobých bankovních úvěrů v cizích měnách byly k 31.12. přepočteny kurzem vyhlášeným Českou národní bankou.

Evropská investiční banka (dále jen „EIB“)

V červnu 1999 vzalo zastupitelstvo HMP na vědomí možnost přijetí úvěrového rámce od EIB ve výši 120 000 tis. EUR. Tento rámec byl čerpán ve dvou částech:

- v roce 2001 schválilo zastupitelstvo HMP přijetí II. části tohoto úvěru ve výši 70 000 tis. EUR. Na základě dodatku č. 1. z února 2003 byl tento úvěr využit na odstraňování povodňových škod roku 2002. Celý úvěr byl v roce 2004 vyčerpán.
- ve výši 50 000 tis. EUR na financování vodohospodářských staveb. Celý úvěr byl v roce 2002 vyčerpán.

V prosinci 1999 schválilo zastupitelstvo HMP úvěrový rámec od EIB ve výši 150 000 tis. EUR na financování výstavby pražského Metra, zejména trasy IV.C1 (nádraží Holešovice – Ládví). Tento úvěrový rámec byl čerpán ve dvou částech:

- úvěr ve výši 75 000 tis. EUR na financování výstavby pražského Metra, zejména trasy IV.C1 (Nádraží Holešovice – Ládví). Úvěr byl vyčerpán v roce 2003.
- úvěr ve výši 75 000 tis. EUR na financování výstavby pražského Metra, trasy IV.C1 (nádraží Holešovice – Ládví). 15.6.2006 byla čerpána 5. tranše ve výši 95 871 tis. Kč.

V únoru 2003 schválila rada HMP přijetí úvěru od EIB ve výši 80 000 tis. EUR na provedení rekonstrukce a obnovy pražského Metra v důsledku záplav v srpnu 2002. Celý úvěr byl v roce 2003 vyčerpán.

V září 2003 uzavřelo HMP s EIB úvěrovou smlouvu ve výši 75 000 tis. EUR na financování projektu metro Praha II – AFI – A určeného na výstavbu provozního úseku trasy metra IV.C2 (Ládví – Letňany). V roce 2005 byly čerpány 2 tranše, a to ve výši 830 000 tis. Kč a 798 462 tis. Kč. Celý úvěr byl v roce 2005 vyčerpán.

Rada HMP schválila svým usnesením č. 1156 ze dne 14.8.2007 návrh úvěrové smlouvy „PRAGUE METRO II AFI-B“ mezi HMP a EIB.

#### ING Barings

V srpnu 1998 podepsalo HMP s ING Barings smlouvu na úvěrový rámec ve výši 105 mil. USD. Během roku 2000 byl tento úvěr restrukturalizován a převeden na 3 750 000 tis. Kč. Celý úvěr byl v roce 2000 vyčerpán.

K datu vyhotovení účetní závěrky nebyly k dispozici údaje o dlouhodobých bankovních úvěrech MČ.

#### **Ostatní dlouhodobé závazky**

Na účtech ostatních dlouhodobých závazků jsou vedeny závazky HMP vůči nebankovním subjektům.

K nejvýznamnějším dlouhodobým závazkům vlastního HMP patří např.:

Název společnosti	(v tis. Kč)	
	31.12.2006	31.12.2007
INCHEBA PRAHA spol. s.r.o.	191 612	181 612
Mediterra s.r.o.	161 256	156 577
DELTA CLIMATIZER, a.s.	156 968	149 753

#### **Ukazatel dluhové služby**

HMP nebo MČ nesmí přijmout úvěr, pokud jeho dluhová služba přesahuje 15 % vlastního rozpočtu minulého roku.

Dluhovou službou se rozumí úroky, splátky jistin, směnky, splátky leasingu a při jednorázových splátkách, splatných po uplynutí dohodnuté lhůty, poměrná část splátky za jeden rok.

Vlastním rozpočtem minulého roku se rozumí celkový dosažený objem rozpočtu příjmů za uplynulý kalendářní rok (příjmy celkem po konsolidaci – skutečnost za minulý rok).

Z výše uvedených dat se vypočítá „ukazatel dluhové služby“.

		(v tis. Kč)	
		2006	2007
		Skutečnost	Skutečnost
1	<b>Dluhová základna (příjmy)</b>	<b>42 695 355</b>	<b>44 937 965</b>
2	Úroky	1 086 866	1 194 104
3	Splátky jistin	657 304	462 304
4	Splátky leasingu	4 239	5 724
<b>Výdaje na dluhovou službu celkem</b>		<b>1 748 409</b>	<b>1 662 132</b>
<b>Ukazatel dluhové služby</b>		<b>4,10 %</b>	<b>3,7%</b>

HMP mělo za rok 2007 ukazatel dluhové služby 3,7 % (za rok 2006 byl tento ukazatel 4,1 %). Pokles ukazatele dluhové služby v roce 2007 je spojen s nižšími splátkami jistin přijatých úvěrů a vyššími příjmy.

### **Zástavy a záruky**

#### Kongresové centrum Praha, a.s. (dále jen „KCP“)

V dubnu 2005 přijalo KCP úvěr ve výši 700 mil. Kč od Komerční banky, a.s. Tento úvěr refinancuje původní úvěr poskytnutý této společnosti Živnostenskou bankou, a.s. ve výši 800 mil. Kč (usnesení zastupitelstva HMP č.16/03 ze dne 24.2.2000). Dne 19.4.2005 schválila rada HMP návrh znění "Prohlášení ručitele" pro Komerční banku, a.s. za úvěr ve výši 700 mil. Kč ve prospěch této banky. HMP vydalo dne 29.5.2005 Prohlášení ručitele za dlužníka – Kongresové centrum Praha, a.s. za splacení jistiny úvěru. Jistina k 31.12.2007 činila 590 002 tis. Kč.

#### Státní fond rozvoje bydlení

Na základě usnesení č. 08/10 ze dne 29.5.2003 odsouhlasilo zastupitelstvo HMP vystavení 2 kusů vlastních blankosměnek, bez uvedení údaje splatnosti, směnečné sumy a platebního místa, na řad Státního fondu rozvoje bydlení sloužící jako zajišťovací instrument za úvěr přijatý od této instituce.

K datu vyhotovení účetní závěrky nebyly k dispozici údaje o zástavách a zárukách jednotlivých MČ.

**15. KRÁTKODOBÉ ZÁVAZKY A PŘECHODNÉ ÚČTY PASIVNÍ**

	(v tis. Kč)	
	<b>31.12.2006</b>	<b>31.12.2007</b>
Dodavatelé	1 346 283	909 458
Přijaté zálohy	2 350 000	1 918 966
Ostatní závazky	2 002 017	1 375 140
Závazky z pevných termínovaných operací a opcí	3 355 390	3 223 035
Závazky k účastníkům sdružení	4 131	124
Závazky za zaměstnanci	62 556	71 740
Závazky ze sociálního zabezpečení a zdravotního pojištění	83 921	95 554
Daně	1 451 862	1 501 173
Vypořádání přeplatků dotací	424 346	-112 118
Jiné závazky	461 452	668 930
<b>CELKEM</b>	<b>11 541 958</b>	<b>9 652 002</b>
Přechodné účty pasivní	3 466 903	3 814 341
<b>CELKEM</b>	<b>15 008 861</b>	<b>13 466 343</b>

Přijaté zálohy jsou tvořeny převážně zálohami na služby (voda, elektřina, plyn apod.).

Vypořádání přeplatků dotací představuje zejména závazky z titulu finančního vztahu k rozpočtu zřizovatele (HMP). Tyto závazky vyjadřují vztahy mezi zdaňovanou činností a příjmy z rozpočtu (neprovedené odvody zisku ze zdaňované činnosti do hlavní, odpisů a zůstatkových cen majetku uplatňovaných v daňových nákladech), nejedná se tedy o závazky vůči třetím stranám.

Z celkové částky vypořádání přeplatků dotací představují závazky MČ vůči Magistrátu HMP za neodvedený podíl na dani z příjmů podle předběžného předpisu k 31.12.2007 částku 913 mil. Kč (k 31.12.2006 částka 424 mil. Kč). Rozdíl tvoří prostředky předepsané k odvodu do příjmů rozpočtu MČ. Tyto prostředky nebyly dosud odvedeny.

Přechodné účty pasiv představují zejména kurzové rozdíly pasivní v hodnotě 3 046 mil. Kč (k 31.12.2006 v hodnotě 2 718 mil. Kč) z přepočtu emitovaných dluhopisů a z bankovních depozit.

**16. PŘÍJMY CELKEM**

	(v tis. Kč)		
	<b>2006</b>	<b>2007</b>	
	<b>Skutečnost</b>	<b>Upravený rozpočet</b>	<b>Skutečnost</b>
Daňové příjmy	38 556 527	40 429 549	42 507 859
Nedaňové příjmy	2 450 878	1 237 604	1 772 071
Kapitálové příjmy	47 792	27 144	41 825
Transfery	11 814 802	13 305 907	12 370 462
Převody z vlastních fondů	4 373 116	4 676 364	4 276 288
<b>CELKEM</b>	<b>57 243 115</b>	<b>59 676 568</b>	<b>60 968 505</b>

**17. DAŇOVÉ PŘÍJMY**

(v tis. Kč)

	2006	2007	
	Skutečnost	Upravený rozpočet	Skutečnost
Daně z příjmů fyzických osob	10 611 946	10 419 000	11 648 494
Daně z příjmů právnických osob	10 362 989	11 850 224	12 189 658
Obecné daně ze zboží a služeb v tuzemsku	15 140 122	15 920 000	16 070 676
Poplatky a odvody v oblasti životního prostředí	725 302	640 129	767 922
Místní poplatky a ostatní odvody z vybraných činností a služeb	768 620	735 058	809 570
Správní poplatky	532 855	482 066	605 510
Daně z majetku	414 693	383 072	416 029
<b>CELKEM</b>	<b>38 556 527</b>	<b>40 429 549</b>	<b>42 507 859</b>

V roce 2007 tvoří daňové příjmy 70 % z celkového objemu skutečných příjmů HMP. Tyto příjmy jsou HMP převáděny finančními a celními úřady.

**18. NEDAŇOVÉ PŘÍJMY**

(v tis. Kč)

	2006	2007	
	Skutečnost	Upravený rozpočet	Skutečnost
Příjmy z vlastní činnosti	349 498	127 165	121 786
Odvody přebytků organizací s přímým vztahem, vratky transferů	169 955	116 273	117 420
Příjmy z podílů na zisku, dividendy a realizované kurzové zisky	243 195	25 097	255 854
Příjmy z úroků	1 486 528	391 820	577 033
Ostatní nedaňové příjmy	201 702	577 249	699 978
<b>CELKEM</b>	<b>2 450 878</b>	<b>1 237 604</b>	<b>1 772 071</b>

V roce 2007 tvoří nedaňové příjmy 3 % z celkového objemu skutečných příjmů HMP. Objemově největším druhem nedaňových příjmů jsou příjmy z úroků a realizace finančního majetku (podíly z příjmů na zisku, dividendy a realizované kurzové zisky).

Příjmy z vlastní činnosti tvoří zejména příjmy z poskytování služeb HMP (např. úhrady za posudky, smluvní odměny za sběr a využití obalových odpadů společnosti EKO-KOM, a.s., prodej vyhlášek za poskytnuté informace podle zákona č. 106/1999 Sb., o svobodném přístupu k informacím, příjmy z provozování záchytných parkovišť P+R, poplatky za rešerše, xerokopie, fotokopie apod.).

Organizacemi s přímým vztahem jsou příspěvkové organizace a obecně prospěšné společnosti, jejichž zřizovatelem je HMP.

Ostatní nedaňové příjmy obsahují zejména přijaté sankční platby - sankce a pokuty za porušení obecně závazných právních norem a vyhlášek. Do rozpočtu HMP jsou tyto příjmy převáděny finančními a celními úřady a Českou inspekcí životního prostředí. Přestože oproti stejnému období roku 2006 došlo ke značnému snížení počtu přestupků, byl objem uložených pokut o více než třetinu vyšší v důsledku zvýšení sankcí za jednotlivé přestupky. V roce 2007 bylo na sankčních poplatcích vybráno 286 mil. Kč.

Ostatní nedaňové příjmy dále obsahují pojistné náhrady, dary, vratky záloh a splátky půjčených prostředků zejména od obyvatelstva, zřízených subjektů, obcí, podnikatelských subjektů a obecně prospěšných společností, které se vztahují

k předchozím účetním obdobím a jiné jednorázové příjmy.

## 19. KAPITÁLOVÉ PŘÍJMY

	(v tis. Kč)		
	2006	2007	
	Skutečnost	Upravený rozpočet	Skutečnost
Příjmy z prodeje dlouhodobého majetku	114	0	275
Ostatní kapitálové příjmy	47 678	27 144	41 550
<b>CELKEM</b>	<b>47 792</b>	<b>27 144</b>	<b>41 825</b>

Kapitálové příjmy představují zejména příjmy z prodeje dlouhodobého majetku, přijaté investiční dary od fyzických a právnických osob a příspěvky na pořízení dlouhodobého majetku.

## 20. PŘIJATÉ TRANSFERY

	(v tis. Kč)		
	2006	2007	
	Skutečnost	Upravený rozpočet	Skutečnost
Neinvestiční přijaté transfery od veřejných rozpočtů ústřední úrovně	10 111 113	10 690 075	10 691 977
Neinvestiční přijaté transfery od veřejných rozpočtů územní úrovně	5 348	4 337	6 061
Neinvestiční přijaté transfery ze zahraničí	1 029	1 321	1 321
Neinvestiční přijaté transfery ze státních finančních aktiv	42	51	51
<b>Neinvestiční transfery celkem</b>	<b>10 117 532</b>	<b>10 695 784</b>	<b>10 699 410</b>
Investiční přijaté transfery	1 697 270	2 610 123	1 671 052
<b>Investiční transfery celkem</b>	<b>1 697 270</b>	<b>2 610 123</b>	<b>1 671 052</b>
<b>CELKEM</b>	<b>11 814 802</b>	<b>13 305 907</b>	<b>12 370 462</b>

V roce 2007 tvoří přijaté neinvestiční a investiční transfery 20 % z celkového objemu skutečných příjmů HMP a patří tak ke druhému nejdůležitějšímu zdroji příjmů HMP.

Finanční prostředky ze státního rozpočtu byly poskytnuty zejména prostřednictvím Ministerstva financí ČR, Ministerstva pro místní rozvoj ČR, Ministerstva školství, mládeže a tělovýchovy ČR, Ministerstva práce a sociálních věcí a Státních fondů ČR.

Největší část přijatých transferů tvoří:

- neinvestiční transfery ze státního rozpočtu, ve kterých jsou zahrnuty prostředky na provozní a investiční výdaje škol a školských zařízení převedených z Ministerstva školství, mládeže a tělovýchovy ČR na HMP v roce 2001, z Ministerstva financí ČR a ostatních resortů
- neinvestiční transfery ze Státního fondu dopravní infrastruktury.

### Neinvestiční přijaté transfery od veřejných rozpočtů ústřední úrovně

	(v tis. Kč)	
	2006	2007
	Skutečnost	Skutečnost
Ministerstvo školství, mládeže a tělovýchovy ČR	7 667 068	7 990 034
Ministerstvo financí ČR	1 905 475	861 100
Ostatní ministerstva ČR a státní fondy	538 570	1 840 843
<b>CELKEM</b>	<b>10 111 113</b>	<b>10 691 977</b>





## Ministerstvo financí ČR

Neinvestiční přijaté transfery od Ministerstva financí ČR v rámci souhrnného vztahu byly použity k následujícím účelům:

	(v tis. Kč)	
	2006	2007
	Skutečnost	Skutečnost
Státní správa	502 026	517 006
Sociální dávky	687 900	0
Ústavy sociální péče a domovy důchodců	356 692	0
Školství	141 333	141 031
Ostatní	217 524	0
<b>CELKEM</b>	<b>1 905 475</b>	<b>861 100</b>

## Investiční přijaté transfery od veřejných rozpočtů ústřední úrovně

	(v tis. Kč)	
	2006	2007
	Skutečnost	Skutečnost
Státní fond dopravní infrastruktury	818 589	660 356
Státní fond rozvoje bydlení	51 690	0
Ministerstvo financí ČR	131 483	210 983
Státní fond životního prostředí	15 150	1 618
Ostatní ministerstva ČR a státní fondy	680 358	798 095
<b>CELKEM</b>	<b>1 697 270</b>	<b>1 671 052</b>

## 21. PŘEVODY Z VLASTNÍCH FONDŮ

Převody z vlastních fondů představují zejména převody prostředků z vlastních fondů zdaňované činnosti, popř. z ostatních vlastních fondů do příjmů hlavní činnosti.

## 22. VÝDAJE CELKEM

	(v tis. Kč)		
	2006		2007
	Skutečnost	Upravený rozpočet	Skutečnost
Výdaje neinvestiční celkem	37 833 637	40 876 489	38 263 660
Výdaje investiční celkem	18 022 056	24 406 454	20 665 793
<b>CELKEM</b>	<b>55 855 693</b>	<b>65 282 943</b>	<b>58 929 453</b>

## Rozbor výdajů podle jednotlivých kapitol

Kapitola	(v tis. Kč)		
	2007		CELKEM
	Neinvestiční výdaje	Investiční výdaje	
Rozvoj obce	345 165	1 034 739	1 379 904
Městská infrastruktura	2 440 330	2 825 595	5 265 925
Doprava	10 588 611	10 535 717	21 124 328
Školství, mládež a samospráva	10 922 041	1 842 348	12 764 389
Zdravotnictví a sociální péče	3 102 416	685 561	3 787 977
Kultura, sport a cestovní ruch	1 740 261	721 782	2 462 043
Bezpečnost	1 524 421	433 382	1 957 803
Hospodářství	649 953	1 830 626	2 480 578
Vnitřní správa	5 282 855	695 174	5 978 029
Pokladní správa	1 667 607	60 869	1 728 476
<b>CELKEM</b>	<b>38 263 660</b>	<b>20 665 793</b>	<b>58 929 453</b>

(v tis. Kč)

Kapitola	2006		CELKEM
	Neinvestiční výdaje	Investiční výdaje	
Rozvoj obce	310 649	1 756 108	2 066 757
Městská infrastruktura	2 219 486	2 639 765	4 859 251
Doprava	11 241 392	8 125 556	19 366 948
Školství, mládež a samospráva	10 260 525	1 807 231	12 067 756
Zdravotnictví a sociální péče	2 859 790	413 046	3 272 836
Kultura, sport a cestovní ruch	1 636 281	1 055 208	2 691 489
Bezpečnost	1 215 645	342 499	1 558 144
Hospodářství	696 928	1 302 736	1 999 664
Vnitřní správa	4 669 524	555 566	5 225 090
Pokladní správa	2 723 417	24 341	2 747 758
<b>CELKEM</b>	<b>37 833 637</b>	<b>18 022 056</b>	<b>55 855 693</b>

Největší objem celkových skutečných výdajů je v roce 2007 obdobně jako v roce 2006 v kapitole „Doprava“ (35 %) a v kapitole „Školství, mládež a samospráva“ (22 %).

### Kapitola „Doprava“

#### Neinvestiční výdaje

	2006		2007	
	Skutečnost	Skutečnost	Skutečnost	Skutečnost
Technická správa komunikací HMP (rozpočtová)				
- zimní údržba	353 596		269 382	
- opravy a údržba komunikací	992 843		1 161 523	
- čištění a zeleň	422 268		573 952	
- ostatní	256 758		214 318	
<b>Celkem</b>	<b>2 025 465</b>		<b>2 219 175</b>	
Dopravní podnik hl. m. Prahy, a.s.				
- transfer k úhradě nákladů Dopravního podniku hl. m. Prahy, akciová společnost (z kapitoly doprava)	8 430 127		7 616 622	
Ostatní běžné výdaje (včetně MČ)	785 800		752 814	
<b>CELKEM</b>	<b>11 241 392</b>		<b>10 588 611</b>	

V roce 2007 bylo běžnými výdaji Technické správy komunikací HMP zajišťováno především financování oprav a údržby komunikací (včetně dopravního značení a světelných signalizačních zařízení), zimní údržby komunikací pro zajištění jejich sjízdnosti (včetně nákupu posypového materiálu), čištění (včetně kanalizačních vpustí), údržby zeleně, likvidace černých skládek a dalších činností souvisejících se správou komunikací ve vlastnictví HMP.

Dopravnímu podniku hl. m. Prahy, akciová společnost (dále jen „DP HMP“) byl na rok 2007 usnesením zastupitelstva HMP č. 1/5 ze dne 30.11.2006 schválen z rozpočtu HMP neinvestiční transfer ve výši 7 601 420 tis. Kč z kapitoly „Doprava“.

Na základě usnesení rady HMP č. 455 ze dne 3.4.2007 bylo schváleno navýšení rozpočtu HMP v kapitole „Bezpečnost“ o neinvestiční transfer ze státního rozpočtu na provoz ochranného systému metra ve výši 40 000 tis. Kč.

Usnesením rady HMP č. 1287 ze dne 28.8.2007 k návrhu na zajištění dalšího rozvoje Pražského centra kartových služeb v období 2007-2012 došlo ke zvýšení neinvestičního transferu v kapitole „Doprava“ o 15 032 tis. Kč s účelovým určením na zavedení způsobu plateb jízdného MHD elektronickým systémem opencard.

Na základě usnesení rada HMP č. 1339 ze dne 28.8.2007 k návrhu na přijetí a použití neinvestičního transferu ze zdrojů EU na projekt TRENDSETTER bylo schváleno navýšení objemu rozpočtu v kapitole „Doprava“ a poskytnutí neinvestičního transferu ve výši 169 tis. Kč.

K 31.12.2007 činil celkový neinvestiční transfer z rozpočtu HMP sloužící k úhradě provozních nákladů DP HMP 7 656 622 tis. Kč (z kapitoly „Doprava“ bylo v roce 2007 poskytnuto 7 616 622 tis. Kč a z kapitoly „Bezpečnost“ 40 000 tis. Kč).

### Investiční výdaje roku 2007

	(v tis. Kč)
	<b>2007</b>
	<b>Skutečnost</b>
<b>Odbor městského investora</b>	
- Špejchar – Pelc/Tyrolka	1 099 623
- Vysočanská radiála	310 443
- Strahovský tunel 2. st.	242 465
- MÚK – PPO - Liberecká	55 241
- ostatní (pod 50 mil. Kč v jednotlivém případě)	154 498
<b>Celkem</b>	<b>1 862 270</b>
<b>Technická správa komunikací</b>	
- Štefánikův most	288 312
- JPD 2 – rekonstrukce Pobřežní III. 1. etapa	202 607
- Systém řízení MSP	97 775
- JPD 2 – rekonstrukce Pobřežní III. 2. etapa	85 504
- Jižní spojka – soubor staveb	83 963
- Nábřeží E. Beneše – opěrné zdi	50 248
- ostatní (pod 50 mil. Kč v jednotlivém případě)	578 251
<b>Celkem</b>	<b>1 386 660</b>
<b>Dopravní podnik hl. m. Prahy, akciová společnost</b>	
- IV. provozní úsek trasy C2 – Ládví - Letňany	4 375 000
- obnova vozů metra	1 100 000
- nákup tramvají	820 000
- modernizace tramvají	454 000
- TT Laurová - Radlická	119 986
- ostatní (pod 100 mil. Kč v jednotlivém případě)	277 182
<b>Celkem</b>	<b>7 146 168</b>
Ostatní investiční výdaje (včetně MČ)	140 619
<b>CELKEM</b>	<b>10 535 717</b>

DP HMP byl k 31.12.2007 poukázán celkový investiční transfer z rozpočtu HMP z kapitoly „Doprava“ ve výši 7 146 168 tis. Kč.

Investiční výdaje roku 2006

	(v tis. Kč)
	<b>2006</b>
	<b>Skutečnost</b>
<b>Odbor městského investora</b>	
- Vysočanská radiála	277 722
- Strahovský tunel 2. st.	239 500
- MO Radlická - Strahovský tunel	215 129
- Liberecká	142 745
- Špejchar – Pelc/Tyrolka	117 767
- Türkova II.	59 672
- Ostatní (pod 50 mil. Kč v jednotlivém případě)	112 357
<b>Celkem</b>	<b>1 164 892</b>
<b>Technická správa komunikací</b>	
- MÚK – připojení Malé a Velké Chuchle	160 301
- Jižní spojka – soubor staveb	87 524
- Rekonstrukce opěrné zdi na Františku	121 695
- Rekonstrukce Broumarská II	196 290
- Nábřeží E. Beneše – opěrné zdi	131 000
- Rekonstrukce povrchu v Holešovičkách	83 225
- Ostatní (pod 70 mil. Kč v jednotlivém případě)	590 421
<b>Celkem</b>	<b>1 370 456</b>
<b>Dopravní podnik hl. m. Prahy, akciová společnost</b>	
- IV. provozní úsek trasy C2 – Ládví - Letňany	3 400 000
- Obnova vozů metra	560 000
- Modernizace tramvají	412 101
- Stanice metra – depo Hostivař (2x P+R)	300 000
- IV. Provozní úsek trasy C1 – nádraží Holešovice - Ládví	95 871
- Nákup tramvají	310 000
- Nákup autobusů standard	141 900
- Ostatní (pod 90 mil. Kč v jednotlivém případě)	168 480
<b>Celkem</b>	<b>5 388 352</b>
Ostatní investiční výdaje (včetně MČ)	201 856
<b>CELKEM</b>	<b>8 125 556</b>

DP HMP byla v roce 2006 poukázána celková investiční účelová dotace z rozpočtu HMP ve výši 5 396 179 tis. Kč (z kapitoly „Doprava“ bylo v roce 2006 poskytnuto 5 388 352 tis. Kč a z kapitoly „Bezpečnost“ 7 827 tis. Kč).

**Kapitola „Školství, mládež a samospráva“**

Neinvestiční výdaje

V roce 2007 byly podobně jako v roce 2006 zdrojem financování této kapitoly prostředky z rozpočtu HMP a ze státního rozpočtu poskytované Ministerstvem školství, mládeže a tělovýchovy ČR, Ministerstvem financí ČR a Ministerstvem práce a sociálních věcí ČR.

Neinvestiční výdaje zahrnují především finanční prostředky na platy, ostatní osobní náklady a pojistné, výdaje na učební pomůcky a vzdělávání pedagogů.

V roce 2007 realizoval odbor školství, mládeže a tělovýchovy Magistrátu HMP 5 projektů, které jsou podporovány v rámci Jednotného programového dokumentu regionu NUTS 2 HMP pro cíl JPD 3.

Čerpání neinvestičních výdajů JPD 3 proběhlo u těchto projektů:

- **PILOT GP** – tvorba a ověřování pilotních školských vzdělávacích programů ve vybraných pražských gymnáziích;
- **Ekogramotnost** – vytvoření a vyhodnocení programů pro vzdělávání a výchovu
- **PŠP** (Poradenství – škola – povolání) – zdokonalení diagnostického a poradenského systému v oblasti vzdělávání a volby povolání;
- **INOSKOP** – program se zaměřuje na zavádění inovací do práce učitelů základních škol;
- **EVALUACE** – tvorba evaluačních a autoevaluačních postupů pro základní a střední školy na území HMP

V průběhu roku 2006 realizoval odbor školství Magistrátu HMP kromě výše uvedených projektů ještě projekty **JARO** (rozvoj jazykových dovedností pedagogických pracovníků ve školství za účelem zkvalitňování vzdělávání na základních, středních a vyšších odborných školách) a **HODINA** (úprava vzdělávacích programů 7. ročníků základních škol směřující k rozvoji klíčových kompetencí žáků).

#### Investiční výdaje

V oblasti investičních výdajů byly finanční prostředky vynaloženy obdobně jako v roce 2006 zejména na rekonstrukce a modernizace školských zařízení.

### 23. PROVOZNÍ VÝDAJE

Součástí celkových neinvestičních výdajů jsou zejména výdaje související s provozem Magistrátu a jednotlivých úřadů MČ a výdaje na opravy a udržování dlouhodobého majetku.

#### **Rozbor provozních výdajů podle druhu**

	(v tis. Kč)		
	2006	2007	
	Skutečnost	Upravený rozpočet	Skutečnost
Platy, ostatní platby za provedenou práci a povinné pojistné placené zaměstnavatelem	3 563 427	4 016 134	3 902 905
Nákup materiálu	474 061	459 838	416 119
Nákup vody, paliv a energie	181 998	197 593	175 329
Nákup služeb	3 950 728	5 047 020	4 663 703
Ostatní nákupy	2 533 558	3 132 683	2 958 111
Úroky a ostatní finanční výdaje	2 626 174	1 826 608	1 547 469
Ostatní provozní výdaje	402 771	472 827	459 274
<b>CELKEM</b>	<b>13 732 717</b>	<b>15 152 703</b>	<b>14 122 910</b>

Nákup služeb představují zejména výdaje na služby telekomunikací, nájemné, konzultační, poradenské a právní služby, služby školení a vzdělávání, služby zpracování dat, služby peněžních ústavů, nákup ostatních služeb apod.

Ostatní nákupy představují zejména výdaje na opravy a udržování dlouhodobého majetku (zimní údržba komunikací pro zajištění sjízdnosti, čištění komunikací včetně kanalizačních vpustí, údržba zeleně, likvidace černých skládek, opravy a údržba komunikací a další činnosti související s majetkovou správou komunikací ve vlastnictví HMP).

Ostatní provozní výdaje představují zejména poskytnuté zálohy, jistiny, záruky a výdaje související s neinvestičními nákupy, příspěvky, náhradami a věcnými dary.

#### Odměny uhrazené auditorům v členění za jednotlivé druhy služeb za vlastní HMP

	(v tis. Kč)	
	2006	2007
	Skutečnost	Skutečnost
<b>Činnost auditora související s přezkoumáním hospodaření HMP celkem</b>	<b>0</b>	<b>4 444</b>
- zpráva auditora o přezkoumání hospodaření HMP		
<b>Ostatní činnosti související s přezkoumáním hospodaření HMP celkem</b>	<b>2 292</b>	<b>0</b>
<b>Poradenské služby celkem</b>	<b>2 820</b>	<b>2 844</b>
<b>CELKEM</b>	<b>5 112</b>	<b>7 288</b>

Rada HMP svým usnesením č. 0974 ze dne 20.6.2006 doporučila primátorovi HMP zajistit přezkoumání hospodaření HMP v letech 2006 – 2009 auditorem vybraným v otevřeném zadávacím řízení podle zákona č. 40/2004 Sb., o veřejných zakázkách a jmenovala členy a náhradníky hodnotící komise.

HMP podepsalo 14.12.2006 smlouvu o přezkoumání hospodaření za kalendářní roky 2006 – 2009 a poskytnutí souvisejících služeb se společností Deloitte Audit s.r.o.

K datu vyhotovení účetní závěrky nemělo vlastní HMP k dispozici údaje vztahující se k odměnám uhrazeným auditorům těch MČ, které požádaly o přezkoumání svého hospodaření externího auditora nebo auditorskou společnost.

#### 24. POSKYTNUTÉ NEINVESTIČNÍ TRANSFERY, PŘÍSPĚVKY A JINÉ PŘEVODY VYBRANÝM SUBJEKTŮM

	(v tis. Kč)		
	2006		2007
	Skutečnost	Upravený rozpočet	Skutečnost
DP HMP	8 470 127	7 656 622	7 656 622
Technická správa komunikací	2 025 465	2 223 422	2 219 175
Městská policie	814 075	994 985	972 176
Zdravotnická záchranná služba hl.m. Prahy	221 803	224 614	224 614
Městská knihovna	209 890	214 744	214 744
Zoologická zahrada	101 262	117 211	117 125

Mezi ostatní subjekty, kterým jsou poskytovány transfery/příspěvky/převody patří např. školy a školská zařízení, domovy důchodců, ústavy sociální péče, divadla, galerie apod. Hodnota poskytnutých finančních prostředků se v jednotlivém případě pohybuje pod částkou 117 000 tis. Kč za rok.

**25. SALDO PŘÍJMŮ A VÝDAJŮ A FINANCOVÁNÍ**

	(v tis. Kč)	
	2006	2007
	Skutečnost	Skutečnost
Příjmy celkem	57 243 115	60 968 505
Výdaje celkem	55 855 693	58 929 453
<b>Saldo příjmů a výdajů (příjmy – výdaje)</b>	<b>1 387 422</b>	<b>2 039 052</b>
Financování	-1 387 422	-2 039 052

Hospodaření HMP skončilo přebytkem hospodaření v celkové výši 2 039 052 tis. Kč. Na tomto výsledku se podílelo jak vlastní HMP (celkový přebytek 831 422 tis. Kč), tak MČ (celkovým přebytkem 1 207 630 tis. Kč). Tento výsledek byl ovlivněn vyšším plněním příjmů a nižším plněním výdajů.

**Rozpis položek financování**

	(v tis. Kč)	
	2006	2007
	Skutečnost	Skutečnost
<b>Financování z tuzemska</b>		
Krátkodobé přijaté půjčené prostředky	20 000	15 000
Uhrazené splátky krátkodobých přijatých půjčených prostředků	-5 000	-15 000
Změna stavu krátkodobých prostředků na bankovních účtech	-1 849 591	-1 209 918
Aktivní krátkodobé operace řízení likvidity (příjmy – výdaje)	677 839	-180 421
Dlouhodobé přijaté půjčené prostředky	4 622	0
Uhrazené splátky dlouhodobých přijatých půjčených prostředků	-652 304	-447 304
Aktivní dlouhodobé operace řízení likvidity (příjmy – výdaje)	-3 264	1 069
<b>Financování ze zahraničí</b>		
Dlouhodobé přijaté půjčené prostředky	95 871	0
Uhrazené splátky dlouhodobých přijatých půjčených prostředků	0	0
Aktivní dlouhodobé operace řízení likvidity (příjmy – výdaje)	530 684	0
Nerealizované kurzové rozdíly	-206 279	-202 478
<b>CELKEM</b>	<b>-1 387 422</b>	<b>-2 039 052</b>

K významným položkám financování patří zejména úhrady splátek krátkodobých a dlouhodobých přijatých půjčených prostředků (tzn. přijatých krátkodobých a dlouhodobých půjček a úvěrů) a aktivní krátkodobé a dlouhodobé operace řízení likvidity - zhodnocování volných finančních prostředků, kterými jsou např. běžné bankovní účty, depozitní certifikáty a směnky a termínované vklady.

**26. VÝKAZ ZISKU A ZTRÁTY**

	(v tis. Kč)	
	2006	2007
Výnosy celkem	12 900 906	13 747 353
Náklady celkem	7 815 668	7 988 075
<b>Výsledek hospodaření před zdaněním (výnosy – náklady)</b>	<b>5 085 238</b>	<b>5 759 278</b>
Daň	1 443 734	1 526 656
<b>Výsledek hospodaření po zdanění (zisk +/ ztráta -)</b>	<b>3 641 504</b>	<b>4 232 622</b>

**27. TRŽBY ZA VLASTNÍ VÝROBKY, Z PRODEJE SLUŽEB A ZA PRODANÉ ZBOŽÍ**

Tržby jsou výsledkem zdaňované činnosti HMP a představují zejména výnosy z pronájmu nemovitého majetku.



**28. TRŽBY Z PRODEJE DLOUHODOBÉHO MAJETKU A MATERIÁLU**

Zisk z prodeje dlouhodobého majetku nevyjadřuje skutečný výsledek prodejů vzhledem k tomu, že zůstatková cena prodaného dlouhodobého majetku nebyla u některých prodejů účtována do nákladů daného roku.

**29. OSTATNÍ PROVOZNÍ VÝNOSY**

Ostatní provozní výnosy představují především výnosové úroky, výnosy ze smluvních pokut a penále a platby za odepsané pohledávky.

**30. ZISK Z FINANČNÍCH OPERACÍ**

Zisk z finančních operací představují především výnosy z dlouhodobého a krátkodobého finančního majetku a z prodeje cenných papírů.

**31. NÁKLADY SPOJENÉ S TRŽBAMI ZA VLASTNÍ VÝROBKY, Z PRODEJE SLUŽEB A ZA PRODANÉ ZBOŽÍ**

Vynaložené náklady lze analyzovat následovně:

	(v tis. Kč)	
	31.12.2006	31.12.2007
Spotřeba materiálu	32 181	36 935
Spotřeba energie	29 801	33 343
Spotřeba ostatních neskladovatelných dodávek a prodané zboží	3 862	2 187
Opravy a udržování	2 434 180	2 127 169
Ostatní náklady a služby	1 001 359	1 008 409
<b>CELKEM</b>	<b>3 501 383</b>	<b>3 208 043</b>

Ostatní náklady a služby představují především odměny za správu majetku placené správcovským organizacím, cestovné a náklady na reprezentaci.

**32. ODPISY**

Daňové odpisy dlouhodobého majetku jsou uplatňovány pouze k dlouhodobému majetku využívanému v rámci zdaňované činnosti. Vlastní HMP uplatňuje pouze odpisy u bytových domů, které jsou pronajímány po celý rok a u majetku pronajatého Pražské vodohospodářské společnosti, a.s. (jde o veškeré vodovody a kanalizace na území HMP). Výši odpisů k veškerému komerčně využívanému majetku nelze, vzhledem k rozsahu tohoto majetku, odhadnout. Odpisy jsou vypočítány k 31.12.

**33. DAŇ Z PŘÍJMŮ**

Odhadovaná výše daně z příjmů je vypočítána na základě výkazu zisku a ztráty vlastního HMP a MČ. Konečná výše daně (2007: 24 % z výsledku hospodaření před zdaněním, 2006: 24 %) je vypočítána v souladu se zákonnými požadavky do 30. června roku následujícího po účetním období, ke kterému se vztahuje. Rozdíl daně skutečně vypočítané a daně zaúčtované do nákladů před roční účetní závěrkou je zaúčtován v následujícím roce přímo proti výsledku hospodaření.

Daň placená obcí je zároveň jejím příjmem, proto je převáděna do příjmů rozpočtu HMP. Výjimku tvoří odvedená srážková daň, která je příjmem státního rozpočtu.

Podíl MČ na daňové povinnosti HMP je MČ vrácen zpět formou transferů.

### 34. TRANSAKCE S BLÍZKÝMI STRANAMI

Blízkými stranami se rozumí příspěvkové organizace a organizační složky zřízené HMP a obchodní společnosti, v nichž má HMP rozhodující nebo podstatný vliv. U obchodních společností se jedná zejména o DP HMP.

Ve finančním výkazu (výkaz pro hodnocení plnění rozpočtu) jsou uvedeny následující významné transakce s blízkými stranami:

#### Příjmy

		(v tis. Kč)	
		2006	2007
		Skutečnost	Skutečnost
<b>Příjmy z dividend za vlastní HMP celkem</b>		<b>210 337</b>	<b>217 560</b>
Z toho:	Pražská energetika Holding, a.s.	134 160	180 961
	Pražská plynárenská Holding, a.s.	58 719	36 599
	Obecní dům a.s.	3 076	0
	PPF banka a.s.	14 382	0
<b>MČ celkem</b>		<b>27 166</b>	<b>31 726</b>
<b>CELKEM</b>		<b>237 503</b>	<b>249 286</b>
<b>Odvody přebytku organizací s přímým vztahem celkem</b>		<b>169 955</b>	<b>117 420</b>

K datu účetní závěrky nebyly k dispozici informace o příjmech z dividend jednotlivých MČ.

#### Výdaje

		(v tis. Kč)	
		2006	2007
		Skutečnost	
Transfery podnikatelským subjektům	investiční	5 435 692	7 206 601
z toho: DP HMP		5 396 179	7 146 168
	neinvestiční	9 645 562	8 879 599
z toho: DP HMP		8 470 127	7 656 622
Transfery neziskovým a podobným organizacím	investiční	86 379	160 548
	neinvestiční	4 546 584	4 518 618
Transfery příspěvkovým organizacím	investiční	977 612	982 822
Transfery příspěvkovým a podobným organizacím	neinvestiční	8 992 761	9 092 414

Transfery představují zejména příspěvky a dotace podnikatelským subjektům, příspěvkovým organizacím, občanským sdružením, obecně prospěšným společnostem, církvím a náboženským organizacím.

**35. ROZVAHA ZA ZŘÍZENÉ PŘÍSPĚVKOVÉ ORGANIZACE**

Celkové hodnoty aktiv a pasiv příspěvkových organizací zřízených vlastním HMP a MČ, které nejsou součástí rozvahy HMP celkem jsou následující:

	(v tis. Kč)	
	31.12.2006	31.12.2007
<b>AKTIVA</b>		
<b>Stálá aktiva</b>		
Dlouhodobý nehmotný majetek	232 970	268 257
Dlouhodobý hmotný majetek	26 545 134	28 316 108
Dlouhodobý finanční majetek	55	55
Oprávkový dlouhodobého majetku	-10 386 225	-11 119 881
<b>Celkem</b>	<b>16 391 934</b>	<b>17 464 539</b>
<b>Oběžná aktiva</b>		
Zásoby	194 848	218 110
Pohledávky	516 040	580 113
Finanční majetek	3 031 414	3 385 325
Ostatní aktiva	63 280	72 357
<b>Celkem</b>	<b>3 805 582</b>	<b>4 255 905</b>
<b>CELKEM</b>	<b>20 197 516</b>	<b>21 720 444</b>
	(v tis. Kč)	
	31.12.2006	31.12.2007
<b>PASIVA</b>		
<b>Vlastní kapitál</b>		
Majetkové fondy	16 534 480	17 615 392
Finanční a peněžní fondy	1 545 505	1 654 387
<b>Výsledek hospodaření</b>		
Výsledek hospodaření za účetní období	119 893	103 753
Nerozdělený zisk minulých let, neuhrazená ztráta minulých let	-62 441	-35 976
<b>Celkem</b>	<b>18 137 437</b>	<b>19 337 556</b>
<b>Cizí zdroje</b>		
Rezervy	1 471	797
Dlouhodobé závazky	1 626	3 200
Krátkodobé závazky a přechodné účty pasivní	2 046 478	2 362 680
Bankovní úvěry a půjčky	10 504	16 211
<b>Celkem</b>	<b>2 060 079</b>	<b>2 382 888</b>
<b>CELKEM</b>	<b>20 197 516</b>	<b>21 720 444</b>

K významným příspěvkovým organizacím HMP patří např. Zoologická zahrada hl.m. Prahy, Pražská botanická zahrada, Zdravotnická záchranná služba hl. m. Prahy, Galerie hl. m. Prahy, Hvězdárna a planetárium, Muzeum hl. m. Prahy, Městská knihovna, Správa pražských hřbitovů a další.

Mezi příspěvkové organizace zřízené HMP patří od roku 2001 i střední, umělecké a zvláštní školy, jejichž zřizovatelem bylo do roku 2000 Ministerstvo školství, mládeže a tělovýchovy ČR a organizace města, které hospodařily do konce roku 2000 jako rozpočtové – zejména domovy důchodců a ústavy sociální péče.

Další informace vztahující se k příspěvkovým organizacím jsou uvedeny v bodě 5 přílohy.

## 36. POTENCIÁLNÍ ZÁVAZKY

### Soudní spory a žaloby

Proti HMP jsou vedeny četné restituční žaloby a soudní spory. Nelze stanovit přesnou částku ani pravděpodobnost nepříznivého dopadu těchto sporů.

V souladu s postupy účtování pro územní samosprávné celky, organizační složky státu a příspěvkové organizace nelze potenciální závazek promítnout do výkazů HMP.

Mezi nejvýznamnější soudní spory patří např.:

- Soudní spor o náhradu škody převyšující částku 2 500 tis. Kč. Předmětem sporu je náhrada škody na zdraví vzniklé anglickému turistovi pádem vánočního stromu umístěného v rámci vánoční výzdoby na Staroměstském nám. HMP podalo proti rozsudku odvolání dne 14.6.2006. Tomuto odvolání nebylo Městským soudem v Praze vyhověno. HMP proto podalo dovolání k Nejvyššímu soudu. Dosud nebylo rozhodnuto.
- Žaloba o náhradu škody s návrhem na vydání platebního rozkazu ve výši cca 4 000 tis. Kč. Jedná se o žalobu obchodní společnosti PVA a.s., jejímž 11% akcionářem je HMP.
- Žaloba společnosti PSJ INVEST a.s., PASSERINVEST GROUP, a.s. žaloba o náhradu škody ve výši cca 4 000 tis. Kč s příslušenstvím. V současné době probíhá odvolací řízení.
- Žaloba o vydání bezdůvodného obohacení cca 4 000 tis. Kč s příslušenstvím. Jednání ve věci bylo odročeno na neurčito.
- Spor správce konkurzní podstaty Vít potraviny, a.s. a HMP o částku 4 720 tis. Kč – obvodní soud pro Prahu 1 rozhodl rozsudkem ze dne 10.7.2006 a uložil HMP zaplatit částku cca 4 000 tis. Kč, ve zbytku 720 tis. Kč soud žalobu zamítl. Proti tomuto soudnímu rozhodnutí podali oba účastníci odvolání. V odvolacím řízení Městský soud v Praze svým rozsudkem ze dne 6.9.2007 změnil rozsudek soudu 1. stupně tak, že se zamítá žaloba, aby žalovaný zaplatil částku 4 000 tis. Kč a ve zbytku rozsudek soudu 1. stupně potvrdil. Soudní rozhodnutí nabylo právní moci. Žalující podala proti rozhodnutí odvolacího soudu dovolání, o kterém Nejvyšší soud ČR dosud nerozhodl.
- Soudní spor o zaplacení cca 39 000 tis. Kč vztahujících se k vydání bezdůvodného obohacení za užívání pozemků v období od 2002 – 2003.
- Soudní spor o zaplacení cca 79 000 tis. Kč vztahujících se k vydání bezdůvodného obohacení za užívání pozemků v období od 2000 – 2002.
- Soudní spor o zaplacení cca 105 000 tis. Kč vztahujících se k vydání bezdůvodného obohacení za užívání pozemků v období od 1996 – 2000.

## Swapové operace

V roce 2007 nebyly HMP uzavřeny žádné nové derivátové operace.

V souvislosti s řízením úrokových a měnových rizik vyplývajících z dlouhodobých finančních závazků HMP, mělo vlastní HMP k 31.12.2007 uzavřené následující derivátové transakce:

### 1. tranše EMTN Programu ve výši 170 mil. EUR (zajištěný závazek)

#### Deutsche Bank, A.G.

- Cross Currency Swap vztahující se k zajištění 1. emise obligací vlastního HMP vydaných v objemu 170 mil. EUR s datem uzavření obchodu 12.3.2003, začátkem obchodu 19.3.2003 a ukončením obchodu 19.3.2013.

Plátce fixní částky :	Deutsche Bank, AG, pobočka Praha
Nominální částka EUR:	170 000 000 EUR
Úroková sazba (příjem HMP):	4,25 % p.a.
Plátce variabilní částky:	HMP
Nominální částka Kč:	5 389 000 000 Kč
Úroková sazba za období 1. až 3. rok: (výdaj HMP)	3,95 % p.a.
Úroková sazba za období 4. až 10. rok: (výdaj města)	5,55 % p.a. – spread z nominální částky v Kč, (spread = 10Y IRS – 2Y IRS)

#### Česká spořitelna a.s.

- Úrokový Swap vztahující se k zajištění 1. emise obligací vlastního HMP vydaných v objemu 170 mil. EUR v rámci EMTN Programu se začátkem obchodu 20.3.2006 a ukončením obchodu 19.3.2013.

Nominální částka: Kč	5 389 000 000 Kč
Plátce variabilní částky:	Česká spořitelna, a.s.
Úroková sazba (příjem HMP)	5,55 % p.a. – spread z nominální částky v Kč, (spread = 10Y IRS – 2YIRS)
Plátce variabilní částky:	HMP
Úroková sazba za období od 20.3.2006 do 19.3.2007 (výdaj HMP)	PRIBOR 12 M + 1,55% p.a.
Úroková sazba za období od 19.3.2007 do 19.3.2013 (výdaj HMP)	PRIBOR 12 M + 1,55% p.a. (Collar, proměnlivý CAP)

### III. emise obligací (5 mld. Kč) – zajištěna pouze floatová část emise ve výši 3 mld. Kč (zajištěný závazek)

#### Česká spořitelna a.s.

- Úrokový Swap se začátkem obchodu 15.5.2005 a ukončením obchodu 15.5.2011.

Nominální částka v Kč:	1 500 000 000 Kč
Plátce variabilní částky:	Česká spořitelna, a.s.
Úroková sazba (příjem HMP):	6 M PRIBOR + 0,32 %
Plátce fixní částky:	HMP
Úroková sazba (výdaj HMP)	7,27 % p.a.

## Commerzbank, AG

- Úrokový Swap se začátkem obchodu 15.5.2005 a ukončením obchodu 15.5.2011.

Nominální částka v Kč:	1 500 000 000 Kč
Plátce variabilní částky:	Commerzbank, AG
Úroková sazba (příjem HMP):	6M PRIBOR + 0,32 %
Plátce fixní částky:	HMP
Úroková sazba (výdej HMP):	7,27 %p.a.

## II. emise obligací HMP (zajištěný závazek)

### Deutsche Bank AG

#### Část A)

- Cross Currency Swap vztahující se k zajištění 2. emise obligací vlastního HMP s datem uzavření obchodu 30.11.2001, začátkem obchodu 15.6.2002 a ukončením obchodu 15.6.2009.

Plátce fixní částky :	Deutsche Bank AG, pobočka Praha
Nominální částka v EUR:	134 000 000 EUR
Úroková Sazba (příjem města):	4,625 %p.a.
Plátce variabilní částky :	HMP
Nominální částka v CZK:	4 857 500 000 Kč
Úroková Sazba (výdej města):	6 M PRIBOR + 1,39 % (+ Collar)

- EUR – CZK forward s datem ukončení obchodu 15.6.2009.

Plátce nominální částky v EUR:	Deutsche Bank AG, pobočka Praha
Nominální částka v EUR:	67 000 000 EUR
Plátce nominální částky v CZK:	HMP
Nominální částka v CZK:	2 428 750 000 Kč

- EUR – CZK forward s datem ukončení obchodu 15.6.2009.

Plátce nominální částky v EUR:	Deutsche Bank AG, pobočka Praha
Nominální částka v EUR:	67 000 000 EUR
Plátce nominální částky v CZK:	HMP
Nominální částka v CZK:	2 207 650 000 Kč

#### Část B)

- Cross Currency Swap vztahující se k zajištění 2. emise obligací vlastního HMP s datem uzavření obchodu 15.5.2001, začátkem obchodu 15.6.2002 a ukončením obchodu 15.6.2009.

Plátce fixní částky:	HMP
Nominální částka v EUR:	34 000 000 EUR
Úroková sazba:	4,625 %p.a.
Plátce fixní částky :	Deutsche Bank AG, pobočka Praha
Nominální částka v CZK:	1 232 500 000 Kč
Úroková sazba:	5,490 % p.a.

Část C)

- Collar Rate Protection Transaction vztahující se k zajištění 2. emise obligací vlastního HMP s datem uzavření obchodu 11.2.2002, začátkem obchodu 15.6.2002 a ukončením obchodu 15.6.2009. (Od roku 2003 je Collar následující)

Částka:	4 857 500 000 Kč
Referenční sazba:	6M PRIBOR + 1,39 %p.a.
Cap :	8,99 % p.a.
Floor:	5,77 % p.a.

**ABN-AMRO**

**I.**

- Úrokový Swap vztahující se k zajištění 2. emise obligací vlastního HMP s datem uzavření obchodu 15.5.2001, začátkem obchodu 15.6.2002 a ukončením obchodu 15.6.2009.

Plátce fixní částky:	ABN AMRO
Nominální částka v EUR:	66 000 000 EUR
Fixní částka:	3 052 500 EUR
Plátce variabilní částky:	HMP
Nominální částka v Kč:	2 392 500 000 Kč
Úroková sazba:	6M PRIBOR (+ Collar)

- Collar Rate Protection Transaction vztahující se k zajištění 2. emise obligací vlastního HMP se začátkem obchodu 15.6.2002 a ukončením obchodu 15.6.2009 (Od roku 2003 je Collar následující).

Částka:	2 392 500 000 Kč
Referenční sazba:	6M PRIBOR
Cap :	8,58 % p.a.
Floor:	5,26 % p.a.

- EUR – CZK forward s datem ukončení obchodu 15.6.2009.

Plátce nominální částky v EUR:	ABN AMRO
Nominální částka v EUR:	66 000 000 EUR
Plátce nominální částky v CZK:	HMP
Nominální částka v CZK:	2 283 600 000 Kč

**II.**

- Úrokový Swap vztahující se k zajištění 2. emise obligací vlastního HMP se začátkem obchodu 15.6.2002 a ukončením obchodu 15.6.2009.

Plátce fixní částky:	ABN AMRO
Nominální částka:	34 000 000 EUR
Fixní částka:	1 572 500 EUR
Plátce fixní částky:	HMP
Nominální částka v CZK:	1 232 500 000 Kč
Úroková sazba:	5,49 %

K datu účetní závěrky nebyly k dispozici informace o derivátových operacích jednotlivých MČ.

### 37. NÁSLEDNÉ UDÁLOSTI

Po datu účetní uzávěrky došlo k následujícím významným událostem:

#### Zastupitelstvo HMP

<b>Orgán HMP</b>	<b>Popis události</b>
<b>Zastupitelstvo HMP schválilo svým usnesením č. 14/37 z 28.2.2008</b>	<ul style="list-style-type: none"> <li>– přijetí účelového investičního transferu z rozpočtu Státního fondu dopravní infrastruktury ve výši 440 mil. Kč pro Technickou správu komunikací HMP.</li> <li>– Přijetí účelového neinvestičního transferu z rozpočtu Státního fondu dopravní infrastruktury ve výši 200 mil. Kč pro Technickou správu komunikací HMP na běžnou údržbu a opravy silnic odpovídajících kategorizaci I. třídy.</li> </ul>
<b>Zastupitelstvo HMP schválilo svým usnesením č. 14/36 z 28.2.2008</b>	<ul style="list-style-type: none"> <li>– přijetí finančních prostředků z rozpočtu Státního fondu dopravní infrastruktury na financování výstavby a modernizaci průjezdnicích úseků silnic a dálnic ve výši 360 mil. Kč (z toho 350 mil. Kč na akci č. 0053 – Vysočanská radiála a 10 mil. Kč na akci č 4663 MUK PPO – Liberecká).</li> </ul>
<b>Zastupitelstvo HMP schválilo svým usnesením č. 14/1 z 28.2.2008</b>	<ul style="list-style-type: none"> <li>– přijetí transferu ze státního rozpočtu v rámci finančního vztahu státního rozpočtu k rozpočtu HMP rok 2008 na základě zákona č. 360/2007 Sb. v celkové výši 676 mil. Kč</li> <li>– poskytnutí transferu ze státního rozpočtu MČ Praha 1 – 57 v celkové výši 560 mil. Kč</li> </ul>
<b>Zastupitelstvo HMP schválilo svým usnesením č. 13/24 z 24.1.2008</b>	<ul style="list-style-type: none"> <li>– bezúplatné nabytí vodohospodářského díla z vlastnictví TK Czech Operations s.r.o. a GOLF RESORT ČERNÝ MOST a.s. do vlastnictví HMP v celkové pořizovací hodnotě 112 mil. Kč.</li> </ul>



## Rada HMP

<b>Orgán HMP</b>	<b>Popis události</b>
<b>Rada HMP schválila svým usnesením č. 348 z 18.3.2008</b>	– statut pověřeného subjektu auditního orgánu (HMP je na základě smlouvy o výkonu auditu pověřeným subjektem auditního orgánu, kterým je Ministerstvo financí ČR, pro operační programy „Adaptabilita“ a „Konkurenceschopnost“ – schválené pro čerpání finančních prostředků z fondů EU v letech 2007 – 2013.
<b>Rada HMP schválila svým usnesením č. 248 z 4.3.2008</b>	– přijetí transferů z Ministerstva pro místní rozvoj ČR v celkové výši 20 mil. Kč určených na financování akce č. 1053 JPD 2 – vybudování centra Ševelit pro SŠ slaboproudé elektrotechniky Praha 9.
<b>Rada HMP schválila svým usnesením č. 221 z 26.2.2008</b>	– přijetí neinvestičního transferu z Ministerstva práce a sociálních věcí k zajištění výplaty státního příspěvku pro zřizovatele zařízení pro děti vyžadující okamžitou pomoc ve výši 30 mil. Kč.
<b>Rada HMP schválila svým usnesením č. 204 z 19.2.2008</b>	– navýšení rozpočtu vlastního HMP v roce 2008 o neinvestiční transfer z Ministerstva školství, mládeže a tělovýchovy určený na financování soukromého školství na území HMP ve výši 258 mil. Kč.
<b>Rada HMP schválila svým usnesením č. 26 z 8.1.2008</b>	– přijetí neinvestičního transferu z Ministerstva práce a sociálních věcí ČR určeného na výplatu dávek sociální péče pro těžce zdravotně postižené a dávek pomoci v hmotné nouzi pro rok 2008 ve výši 475 mil. Kč.
<b>Rada HMP schválila svým usnesením č. 25 z 8.1.2008</b>	– přijetí neinvestičního transferu z Ministerstva práce a sociálních věcí ČR určeného na výplatu příspěvku na péči podle zákona č. 108/2006 Sb., o sociálních službách ve výši 835 mil. Kč.

25. dubna 2008

.....

MUDr. Pavel Bém	Ing. Martin Trnka
Primátor HMP	Ředitel MHMP