



ANALÝZA POCITU BEZPEČÍ 2015

Říjen 2015



Pozadí analýzy a výzkumná metodika

Hlavní město Praha vypsallo v roce 2015 veřejnou zakázku na provedení výzkumu a komplexního zpracování „**Analýzy pocitu bezpečí 2015**“ občanů žijících na území hl. m. Prahy a vzorku turistů. Výzkum **navazuje na výzkumy z let 1997, 1999, 2001, 2004, 2007, 2009 a 2010** a jeho cílem je mimo jiné zjistit, jak se změnily postoje obyvatel Prahy a turistů v oblasti kriminality a bezpečí na území hlavního města v čase.

Pro realizaci výzkumu byla zvolena **kombinace metod online a osobního dotazování v případě cílové skupiny obyvatel Prahy a metoda osobního dotazování v případě cílové skupiny turistů.**

Vzorek obyvatel Prahy byl vybrán tak, aby **každá z 22 městských částí byla zastoupena alespoň 35 obyvateli.** Vzorek turistů byl pak **mixem tuzemských (n=52) a zahraničních (n=49) turistů** dotazovaných v centru města. Dotazník určený Pražanům obsahoval kromě rekručních a identifikačních otázek sadu 22 otázek, dotazník pro turisty pak 20 otázek.

VÝSLEDKY ANALÝZY POCITU BEZPEČÍ 2015



Pocit bezpečí a vnímané problémy

89 % dotázaných uvedlo, **že se v místě svého bydliště cítí bezpečně**, což představuje statisticky významný nárůst v porovnání s rokem 2010. **Nejvýraznější zlepšení** pocitu bezpečí bylo zaznamenáno **na Praze 3**, která v poslední vlně měření patřila mezi nejhůře hodnocené městské části a letos se vypracovala k průměru metropole.

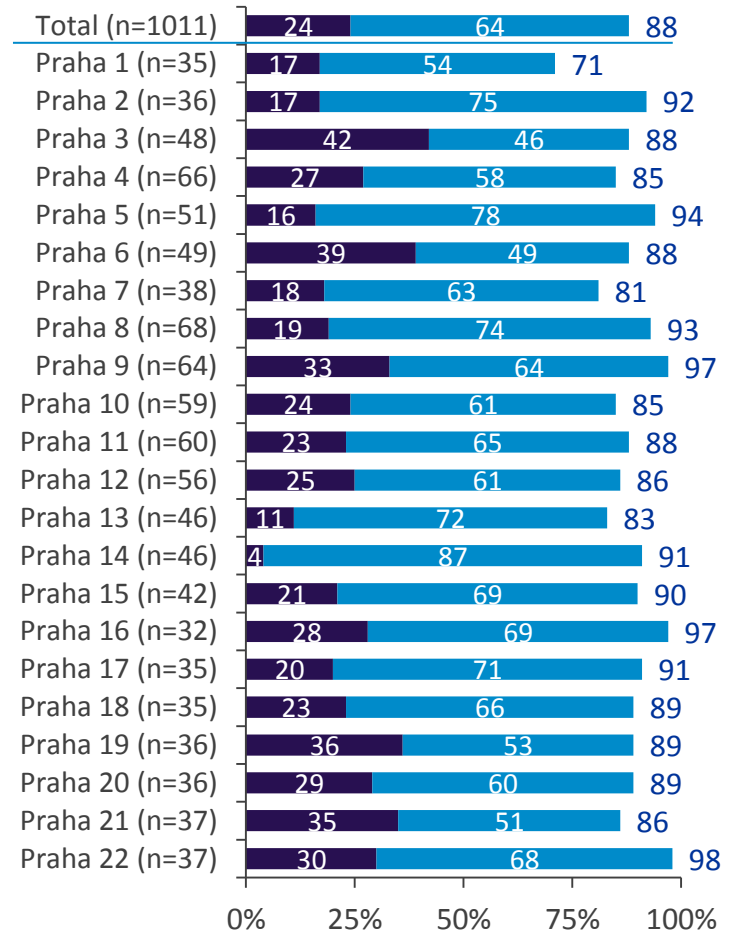
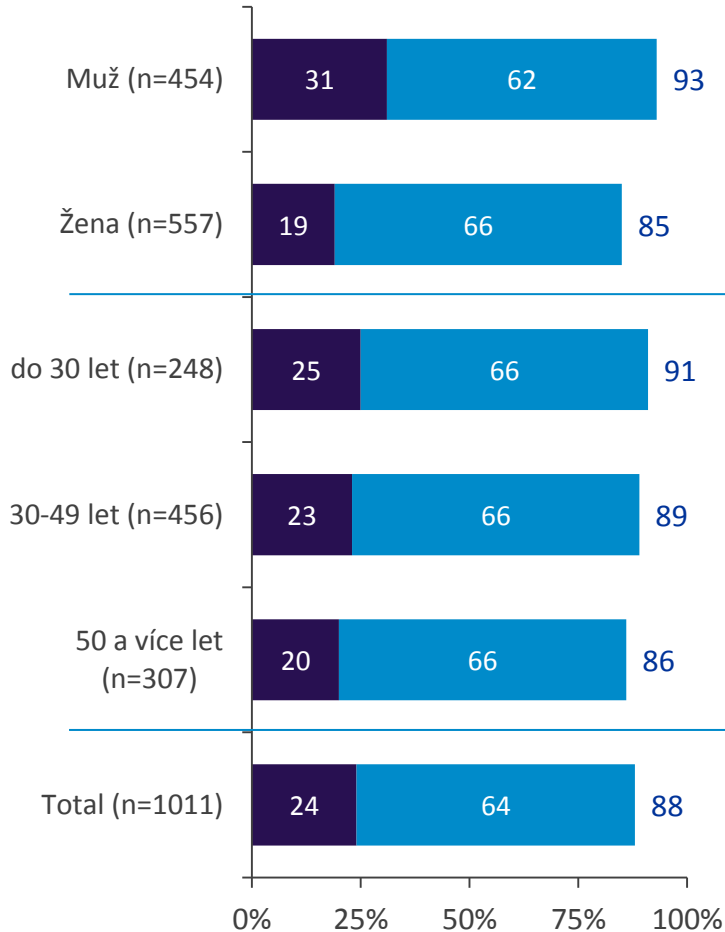
V porovnání s rokem 2010 je vnímání problémů metropole intenzivnější, což jde ruku v ruce se současnou situací ve světě. Jako problém vnímají Pražané výrazně častěji zejména drogy, pouliční kriminalitu a herny s výherními automaty stejně jako alkoholismus.

Do výzkumného šetření byla zařazena také aktuální témata. **Migranty považuje za problém 50 % dotázaných**, terorismu pak zmiňuje 41 %.

Pocit bezpečí se od roku 2010 zvýšil napříč skupinami, nejvíce však na Praze 3.

Q1. Do jaké míry se cítíte bezpečně v místě svého bydliště?

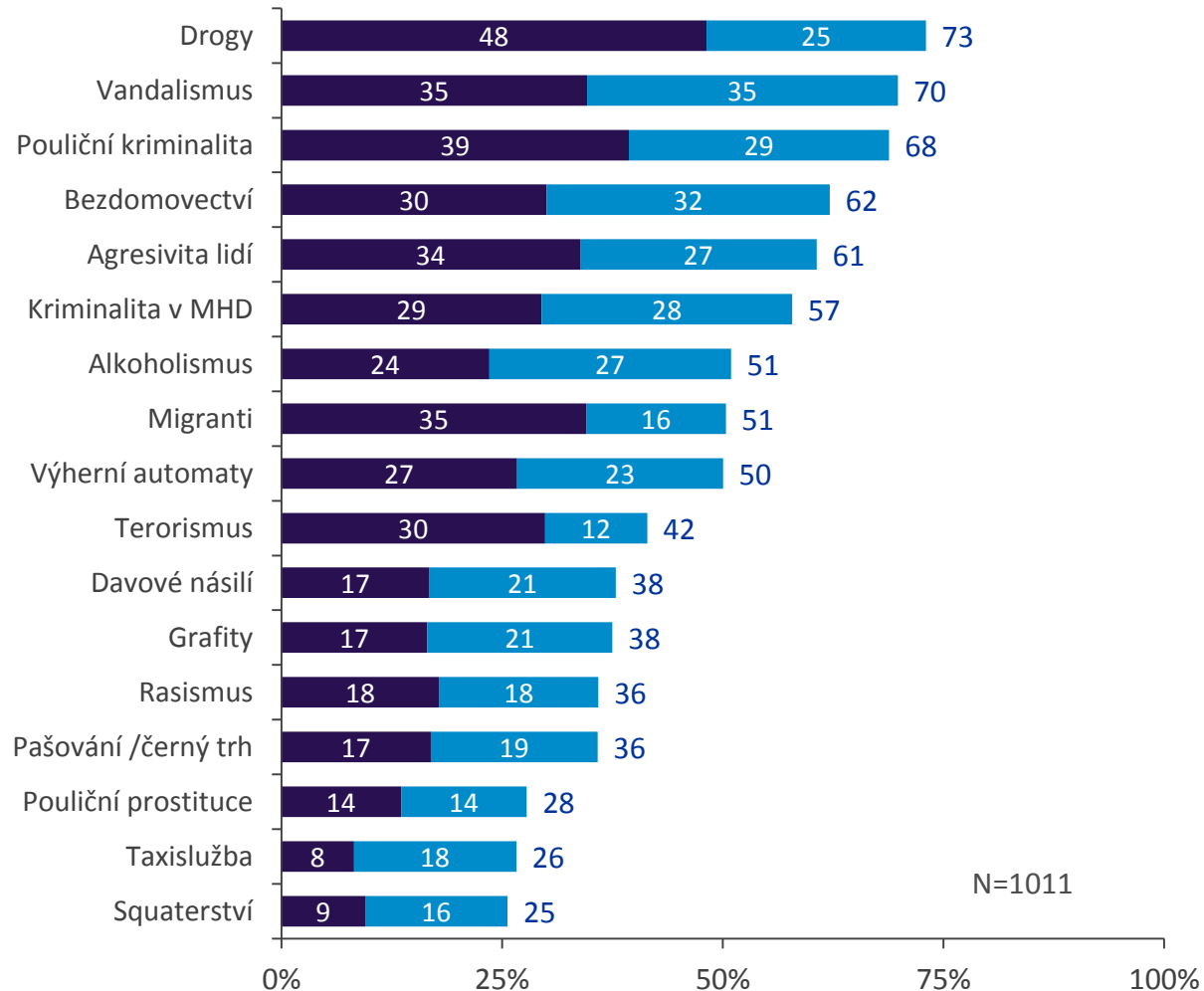
Vnímaný pocit bezpečí v místě bydliště



■ Rozhodně ano ■ Spíše ano T2B

Mezi nejzávažnější problémy města patří dle Pražanů drogy, vandalismus a pouliční kriminalita.

Q2. Které z níže uvedených problémů považujete v Praze za závažné?



■ Rozhodně závažný problém

■ Spíše závažný problém

T2B

Závažné problémy v Praze – shrnutí 1/3

Q2. Které z níže uvedených problémů považujete v Praze za závažné?

T2B v %	Drogy	Vandalismus	Pouliční kriminalita	Bezdomovectví	Agresivita lidí	Kriminalita v MHD
Total	73	70	68	62	61	57
Praha 1	63	57	63	63	57	60
Praha 2	78	66	70	69	64	61
Praha 3	75	66	60	73	52	48
Praha 4	76	79	79	68	64	65
Praha 5	84	86	77	68	69	67
Praha 6	57	66	68	51	55	57
Praha 7	68	69	63	69	53	69
Praha 8	77	76	69	62	63	60
Praha 9	68	69	69	68	56	47
Praha 10	75	73	73	65	59	56
Praha 11	67	65	63	62	57	48
Praha 12	83	80	82	62	68	68
Praha 13	85	63	70	81	70	63
Praha 14	76	69	76	69	74	58
Praha 15	83	79	74	48	57	67
Praha 16	62	63	53	53	53	60
Praha 17	69	77	65	68	60	43
Praha 18	77	85	82	72	80	77
Praha 19	64	53	52	25	42	45
Praha 20	71	52	60	49	54	49
Praha 21	73	62	70	54	65	54
Praha 22	68	59	57	51	56	51

Závažné problémy v Praze – shrnutí 2/3

Q2. Které z níže uvedených problémů považujete v Praze za závažné?

T2B v %	Alkoholismus	Migranti	Výherní automaty	Terorismus	Davové násilí	Grafity
Total	51	51	50	42	38	38
Praha 1	48	40	43	34	37	43
Praha 2	62	47	50	39	36	45
Praha 3	39	50	50	40	34	31
Praha 4	45	46	56	35	38	35
Praha 5	52	55	55	53	47	47
Praha 6	36	41	44	36	28	39
Praha 7	47	35	60	29	31	37
Praha 8	45	65	50	56	38	37
Praha 9	46	43	44	35	36	47
Praha 10	50	59	56	55	53	46
Praha 11	55	53	44	52	35	33
Praha 12	61	54	70	52	46	36
Praha 13	53	63	65	47	41	48
Praha 14	61	70	48	43	46	41
Praha 15	57	57	43	50	31	42
Praha 16	50	44	47	22	47	40
Praha 17	55	57	37	38	29	40
Praha 18	57	68	43	52	54	34
Praha 19	50	19	36	25	20	17
Praha 20	40	37	46	35	26	17
Praha 21	64	41	51	25	36	30
Praha 22	54	46	49	32	36	27

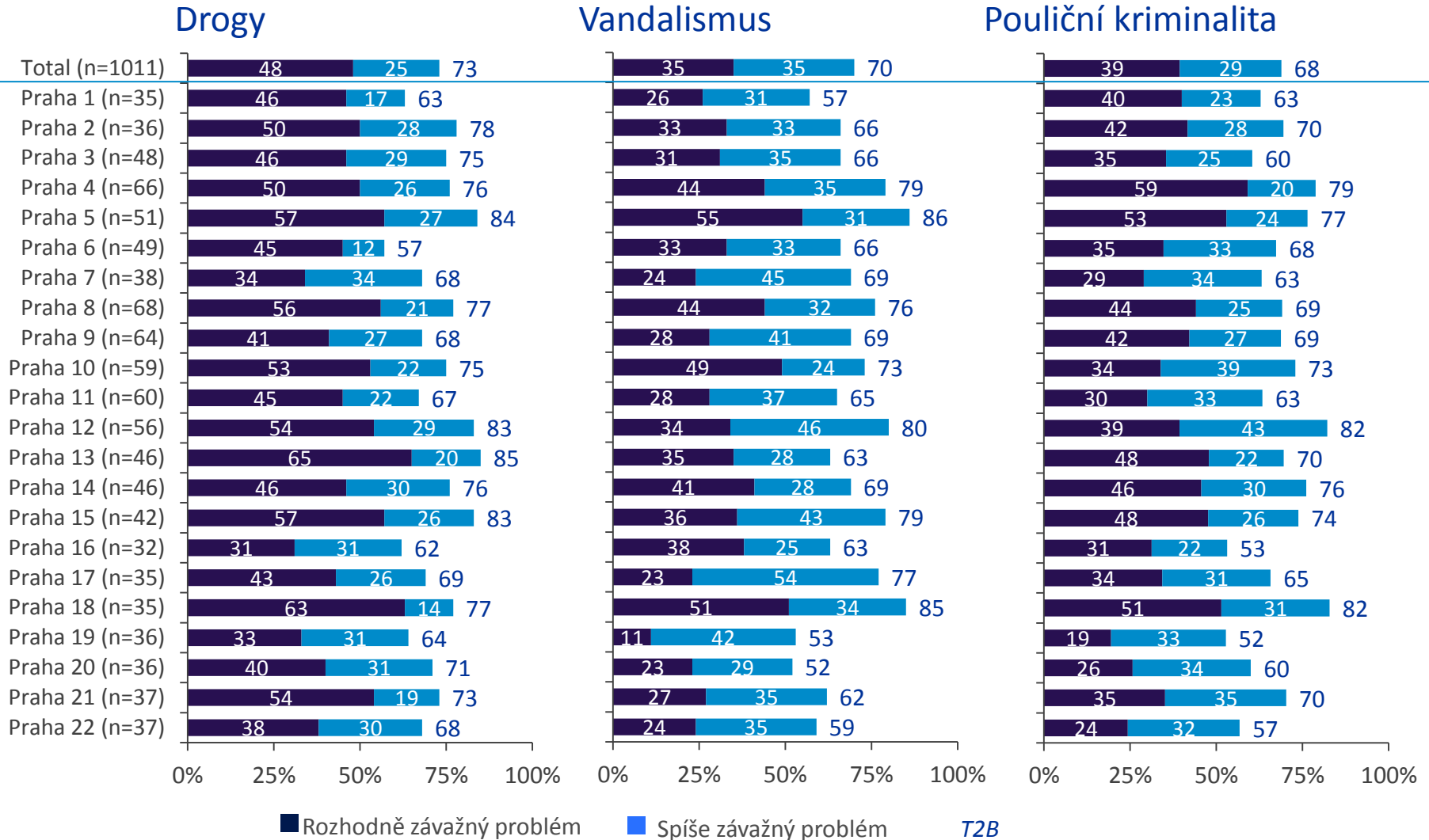
Závažné problémy v Praze – shrnutí 3/3

Q2. Které z níže uvedených problémů považujete v Praze za závažné?

T2B v %	Rasismus	Pašování/Černý trh	Pouliční prostituce	Taxislužba	Squaterství
Total	36	36	28	26	25
Praha 1	31	40	37	29	20
Praha 2	39	38	22	25	30
Praha 3	32	38	32	21	32
Praha 4	37	24	36	29	26
Praha 5	43	38	34	41	34
Praha 6	22	20	16	41	18
Praha 7	36	32	16	29	21
Praha 8	42	43	34	28	28
Praha 9	30	48	32	20	31
Praha 10	44	36	29	22	32
Praha 11	30	34	30	34	30
Praha 12	40	39	34	27	27
Praha 13	43	53	35	35	37
Praha 14	39	32	26	33	21
Praha 15	42	33	29	19	22
Praha 16	25	44	16	29	19
Praha 17	43	35	23	14	20
Praha 18	45	51	43	26	37
Praha 19	22	22	14	17	23
Praha 20	28	20	12	15	9
Praha 21	40	38	27	27	19
Praha 22	30	27	16	17	11

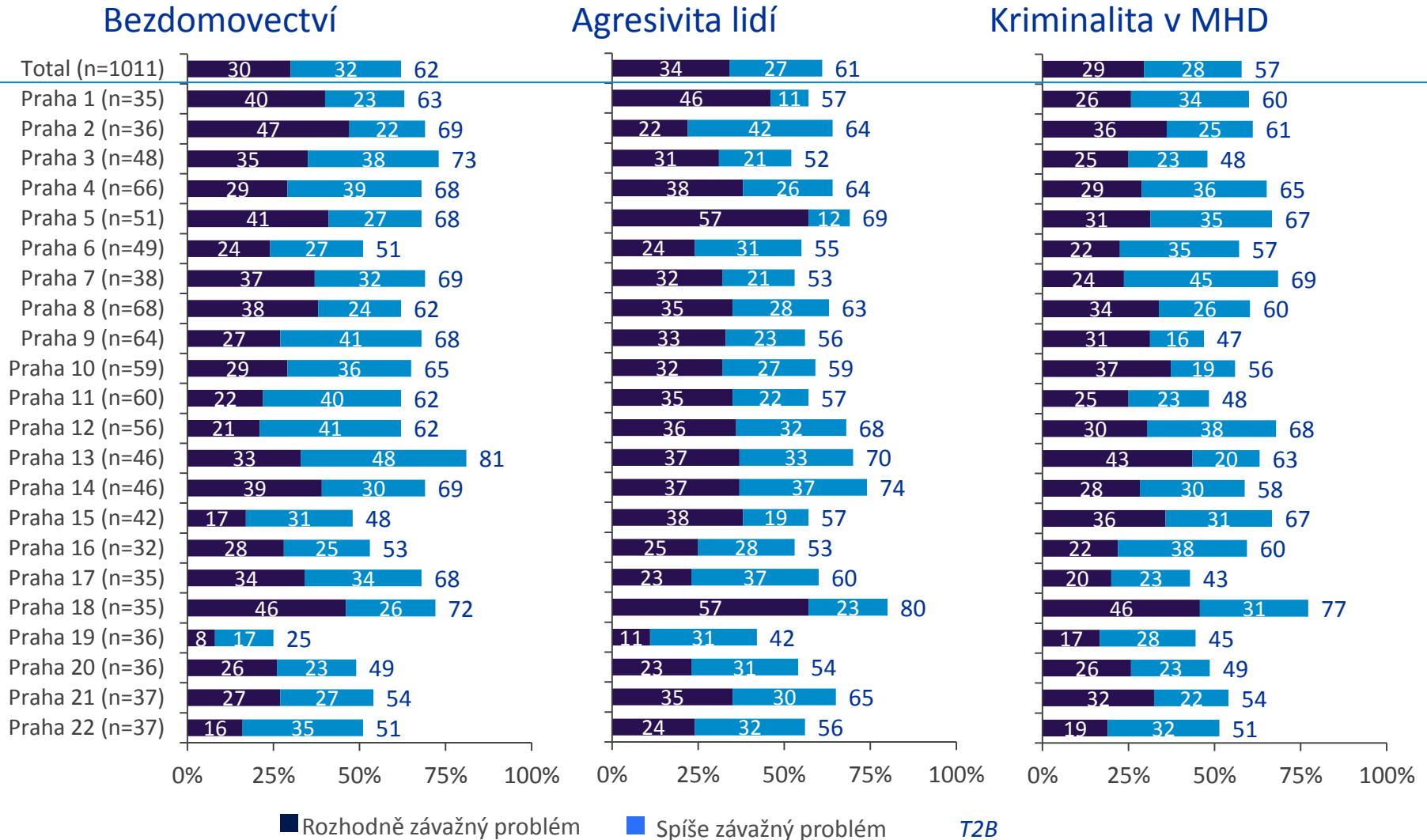
Problém drogově závislých je nejméně intenzivně vnímán na P6. Na druhou stranu vandalismus nejvíce trápí obyvatele P5 a P18. Na P18 je problematická také pouliční kriminalita, kterou často zmiňují také lidé z P12.

Q2. Které z níže uvedených problémů považujete v Praze za závažné?



P13 trápí bezdomovectví, se kterým se naopak příliš nepotýká P19. Tam si také lidé nejméně stěžují na agresivitu lidí a kriminalitu v MHD, které jsou na druhou stranu palčivým tématem pro P18.

Q2. Které z níže uvedených problémů považujete v Praze za závažné?



Alkoholismus nadprůměrně často zmiňují obyvatelé P21, problémy s migranty Pražané z P14, výherní automaty pak lidé z P12.

Q2. Které z níže uvedených problémů považujete v Praze za závažné?

Alkoholismus

Migranti

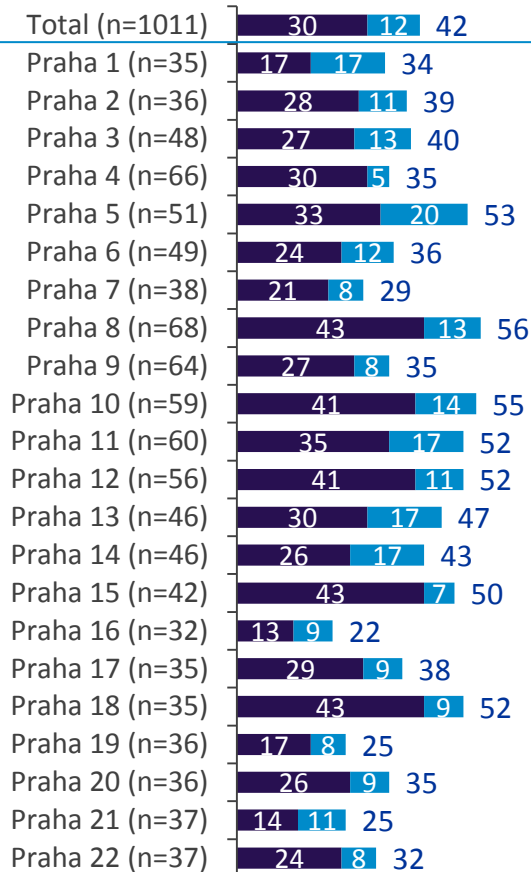
Výherní automaty



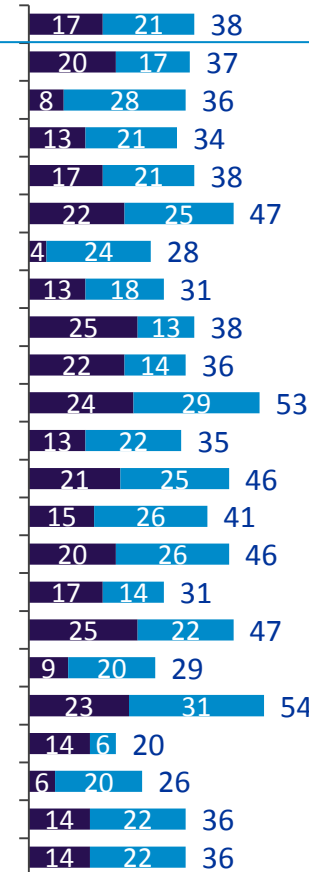
Terorismus, davové násilí ani grafity nepatří mezi největší problémy Prahy. Vůbec nejméně se o nich mluví na P19 a P20.

Q2. Které z níže uvedených problémů považujete v Praze za závažné?

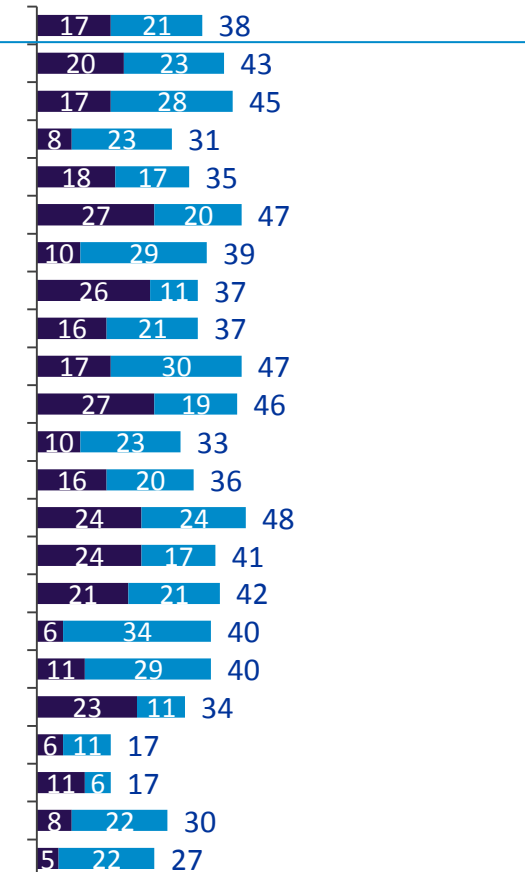
Terorismus



Davové násilí



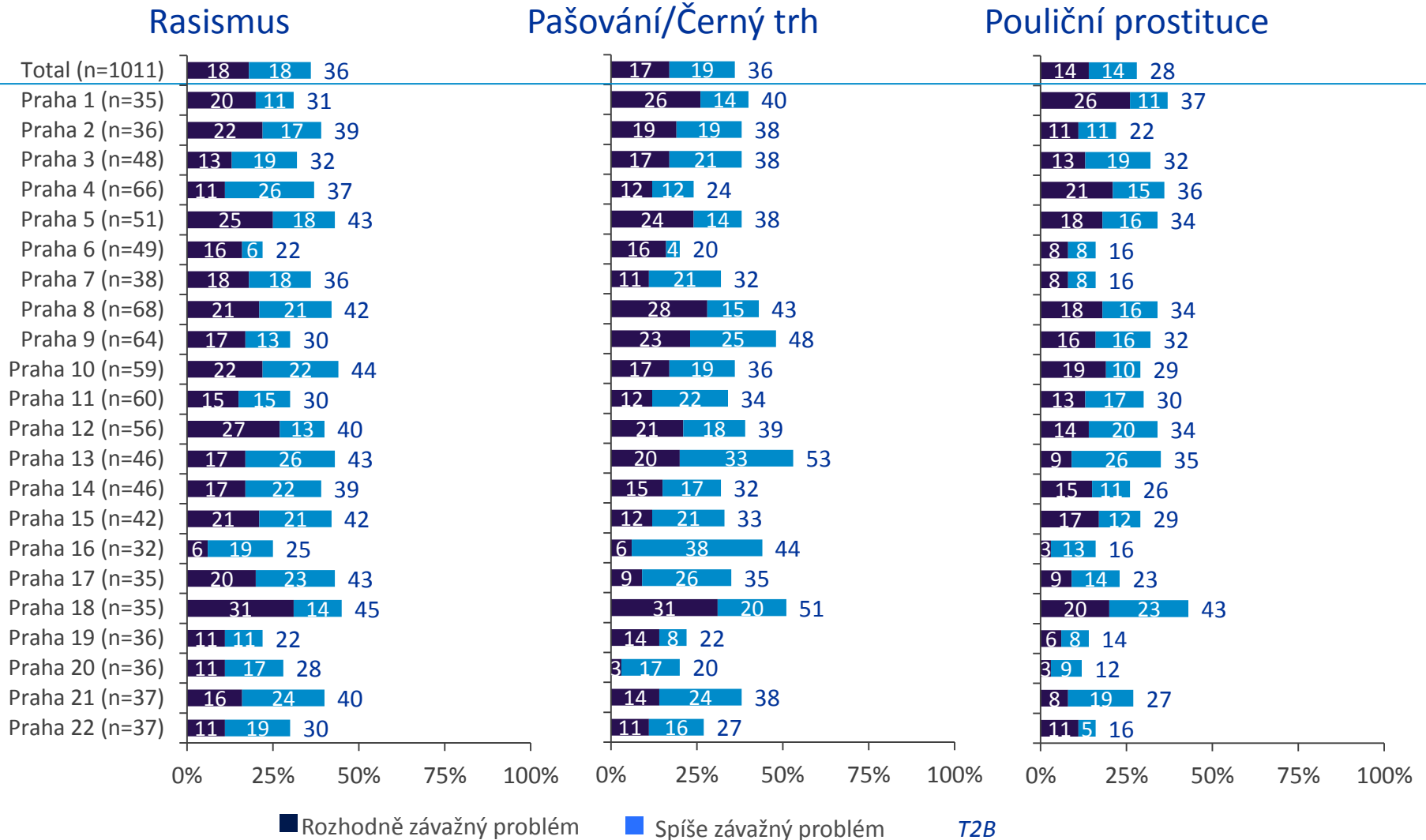
Grafity



■ Rozhodně závažný problém ■ Spíše závažný problém T2B

Rasismus za problém v Praze nejméně často zmiňují lidé z P6, P19 a P16. V opačném slova smyslu pak například pouliční prostituce nejvíce rezonuje na P18.

Q2. Které z níže uvedených problémů považujete v Praze za závažné?

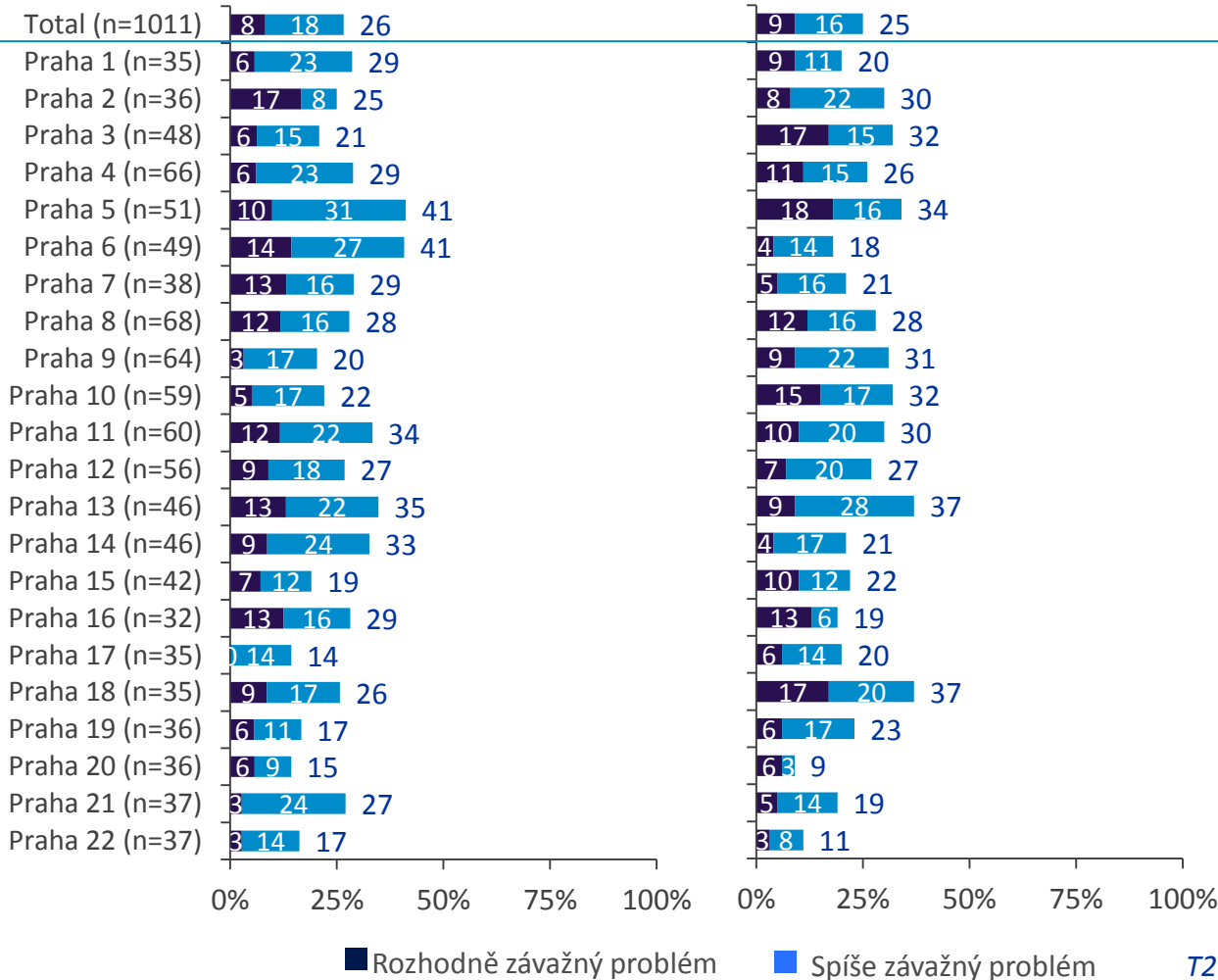


Taxi službu hodnotí jako problém čtvrtina Pražanů, průměr však výrazně převyšují obyvatelé P5 a P6.

Q2. Které z níže uvedených problémů považujete v Praze za závažné?

Taxi služba

Squatterství



Obavy ze specifických skupin obyvatelstva

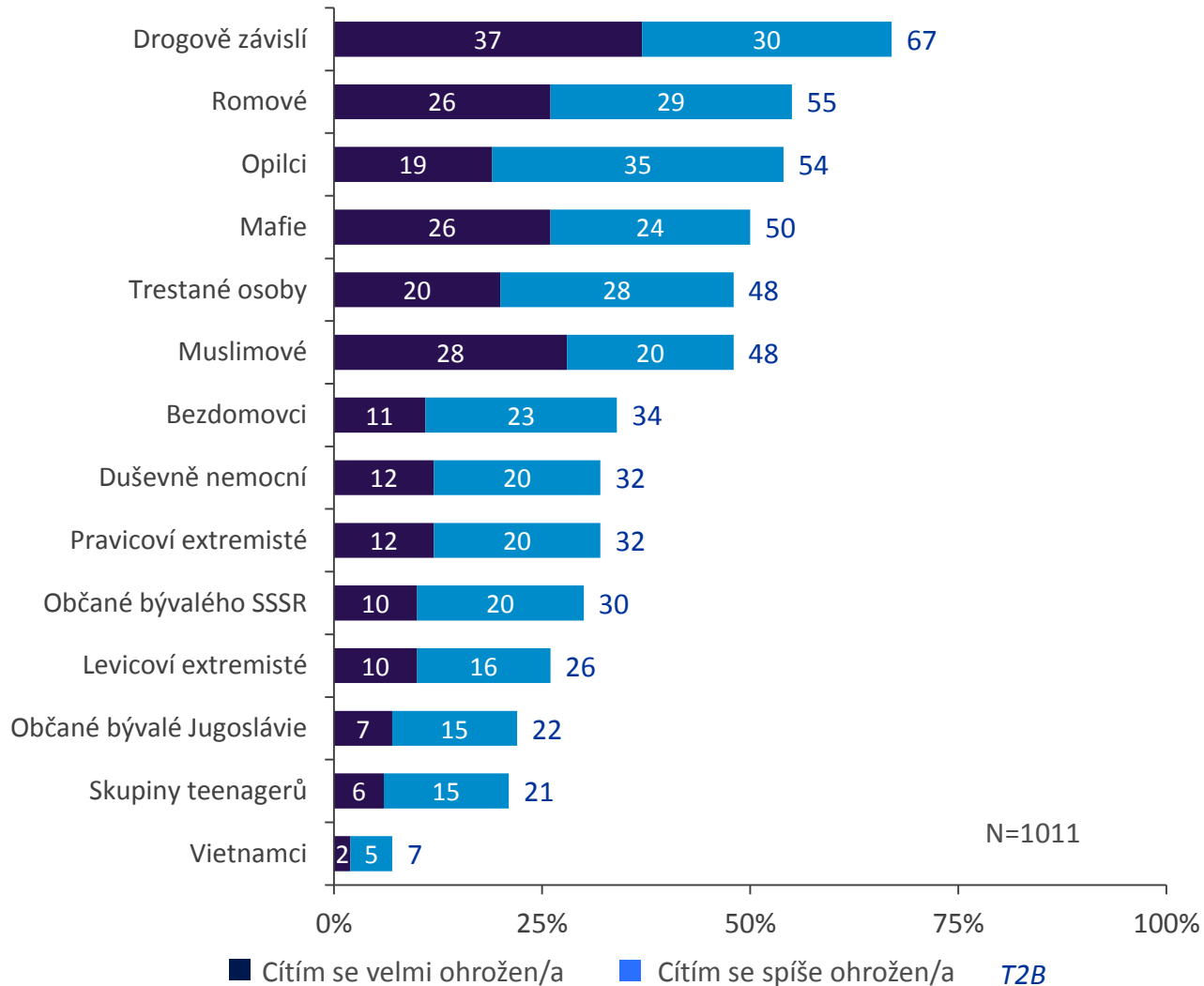
Mezi **nejobávanější skupiny obyvatel nadále patří drogově závislí**, za problém je označilo 67 % dotázaných Pražanů.

S časem se **snižuje znepokojení z občanů bývalého SSSR i bývalé Jugoslávie**. Znepokojení tyto skupiny obyvatel vyvolávají v necelé třetině Pražanů. Nezanedbatelně se také snížilo **znepokojení spojené s bezdomovci**, které rovněž zmiňuje třetina dotázaných.

Nejtolerovanějšími ze zahrnutých skupin obyvatelstva jsou občané Vietnamu, kteří vyvolávají určitou míru znepokojení u 7 % dotázaných. Vyvolávají tak menší znepokojení než například skupiny teenagerů.

Největší znepokojení v Praze vzbuzují drogově závislí. Následují Romové a opilci. Imigrantů z Vietnamu se Pražané bojí nejméně.

Q3. Které skupiny obyvatel ve Vás vyvolávají znepokojení?



Znepokojení ze skupin obyvatel – shrnutí 1/2

Q3. Které skupiny obyvatel ve Vás vyvolávají znepokojení?

T2B v %	Drogově závislí	Romové	Opilci	Mafie	Trestané osoby	Muslimové	Bezdomovci
Total	67	55	54	50	48	48	34
Praha 1	63	57	60	52	54	40	37
Praha 2	75	53	52	39	28	42	39
Praha 3	56	48	55	54	46	44	36
Praha 4	69	53	62	52	55	47	38
Praha 5	74	56	60	47	49	59	36
Praha 6	51	53	51	47	49	49	22
Praha 7	76	66	55	50	52	34	42
Praha 8	69	66	47	56	48	59	37
Praha 9	66	52	58	52	61	47	33
Praha 10	62	46	46	56	47	56	39
Praha 11	67	60	38	57	49	61	27
Praha 12	77	46	57	66	62	47	38
Praha 13	65	65	59	65	63	59	37
Praha 14	70	70	58	65	56	68	52
Praha 15	69	57	48	41	43	41	31
Praha 16	72	66	66	29	38	38	26
Praha 17	75	60	54	55	37	54	35
Praha 18	71	74	46	60	54	63	35
Praha 19	53	25	36	23	17	17	11
Praha 20	66	49	66	23	35	31	34
Praha 21	62	35	70	36	46	30	29
Praha 22	76	49	52	38	43	38	29

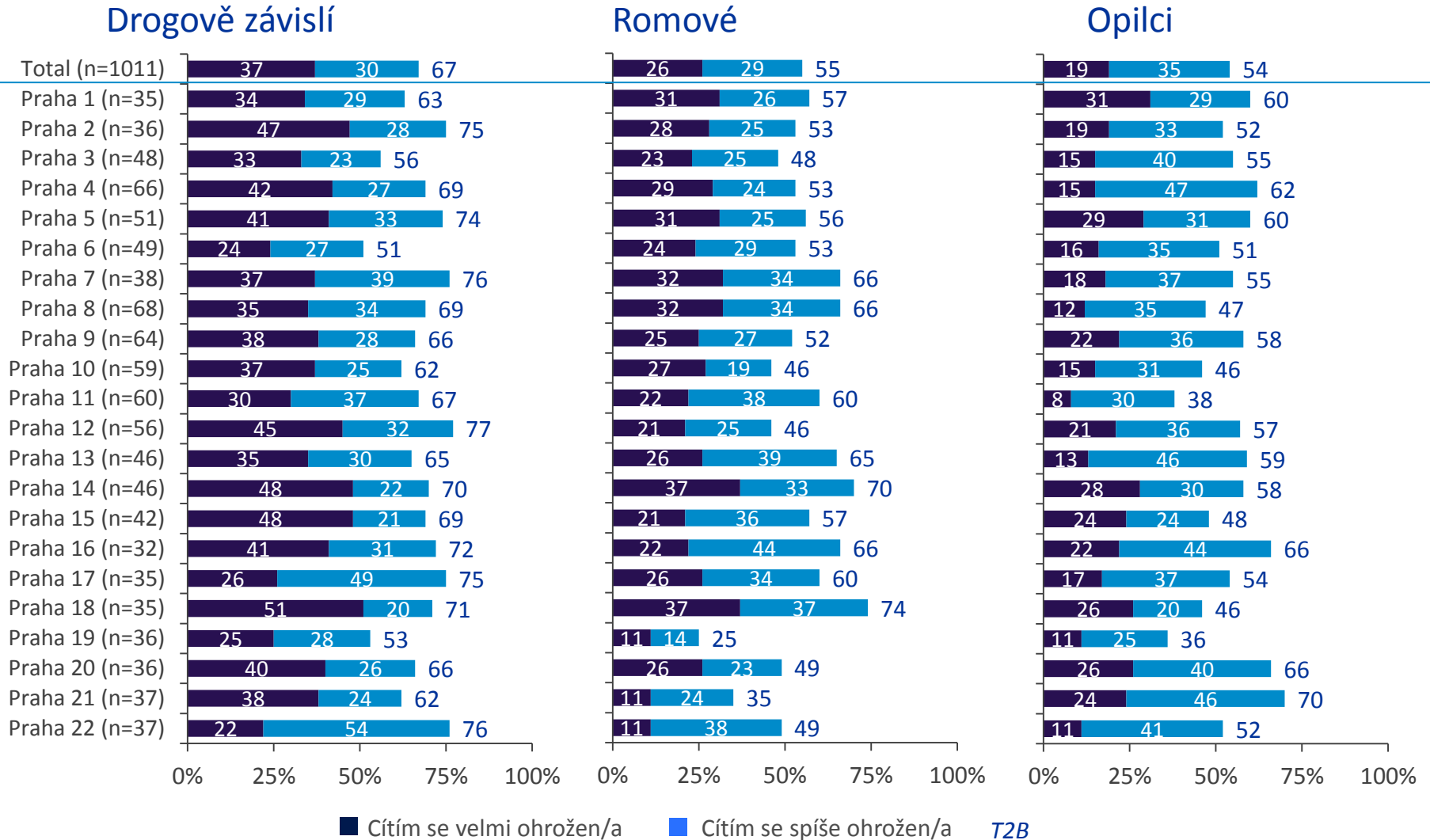
Znepokojení ze skupin obyvatel – shrnutí 2/2

Q3. Které skupiny obyvatel ve Vás vyvolávají znepokojení?

T2B v %	Duševně nemocní	Pravicoví extremisté	Občané bývalého SSSR	Levicoví extremisté	Občané bývalé Jugoslávie	Skupiny teenagerů	Vietnamci
Total	32	32	30	26	22	21	7
Praha 1	51	23	31	22	28	29	11
Praha 2	28	31	28	25	19	14	0
Praha 3	23	27	39	18	17	15	2
Praha 4	38	39	26	36	21	26	7
Praha 5	43	36	31	38	18	22	2
Praha 6	24	28	28	18	18	16	6
Praha 7	27	47	29	29	24	19	5
Praha 8	31	31	22	19	25	23	6
Praha 9	41	34	30	40	22	25	6
Praha 10	30	32	42	27	23	26	8
Praha 11	40	45	38	30	22	15	10
Praha 12	32	32	39	25	36	27	11
Praha 13	41	44	35	28	27	31	13
Praha 14	44	41	52	37	44	33	15
Praha 15	43	21	34	14	22	16	0
Praha 16	13	25	32	19	19	22	0
Praha 17	28	40	23	32	15	11	3
Praha 18	52	37	49	31	34	15	23
Praha 19	14	12	14	9	9	11	0
Praha 20	17	20	12	17	9	12	6
Praha 21	19	22	11	24	6	16	6
Praha 22	19	16	16	16	11	14	3

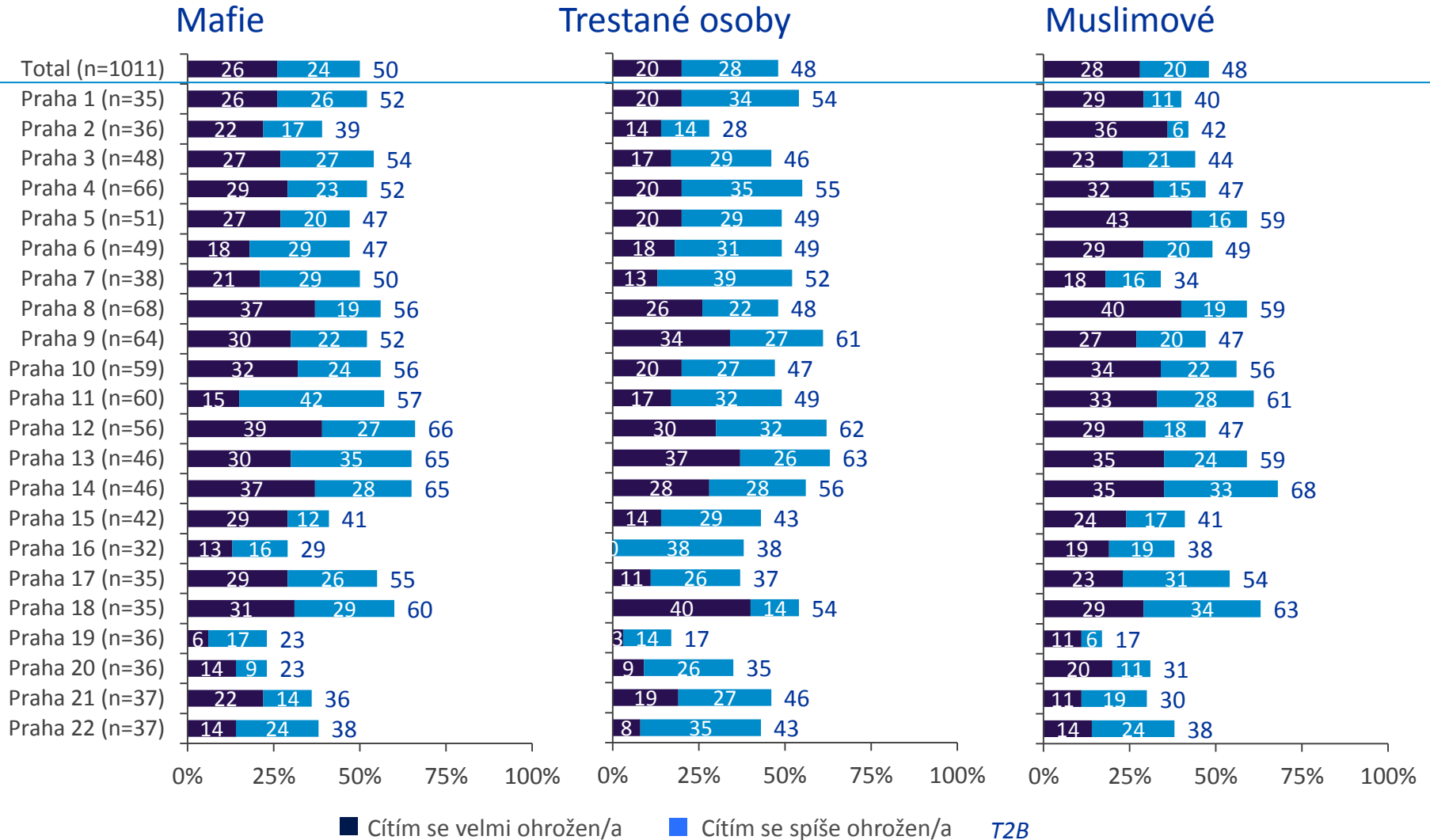
Na P2 jsou nejznepokojivější skupinou drogově závislí, Romové a opilci zaznívají průměrně často. Opilci jsou naopak často zmiňováni na P20 a P21. Romové jsou pak nejobávanější skupinou na P18.

Q3. Které skupiny obyvatel ve Vás vyvolávají znepokojení?



Mafie nadprůměrně často zaznívá na P12, P13 a P14, podobně jako v případě trestaných osob, které navíc zmiňují také lidé z P9. Muslimové vyvolávají znepokojení hlavně na P14.

Q3. Které skupiny obyvatel ve Vás vyvolávají znepokojení?



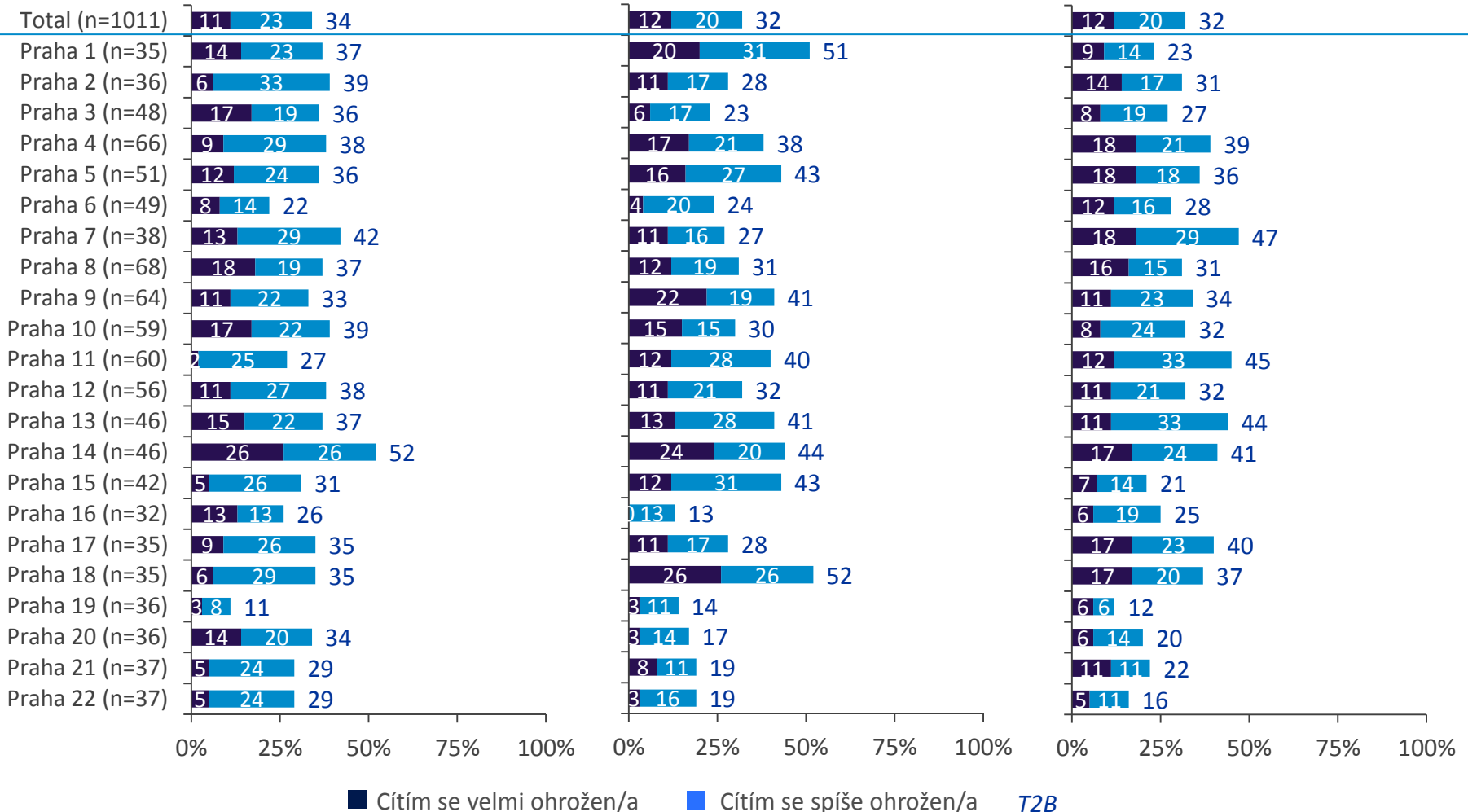
Znepokojení ze skupin bezdomovců oproti roku 2010 výrazně kleslo, na Praze 14 však stále vyvolávají obavy u poloviny dotázaných. Duševně nemocných se obávají nejvíce lidé na P1 a na P18.

Q3. Které skupiny obyvatel ve Vás vyvolávají znepokojení?

Bezdomovci

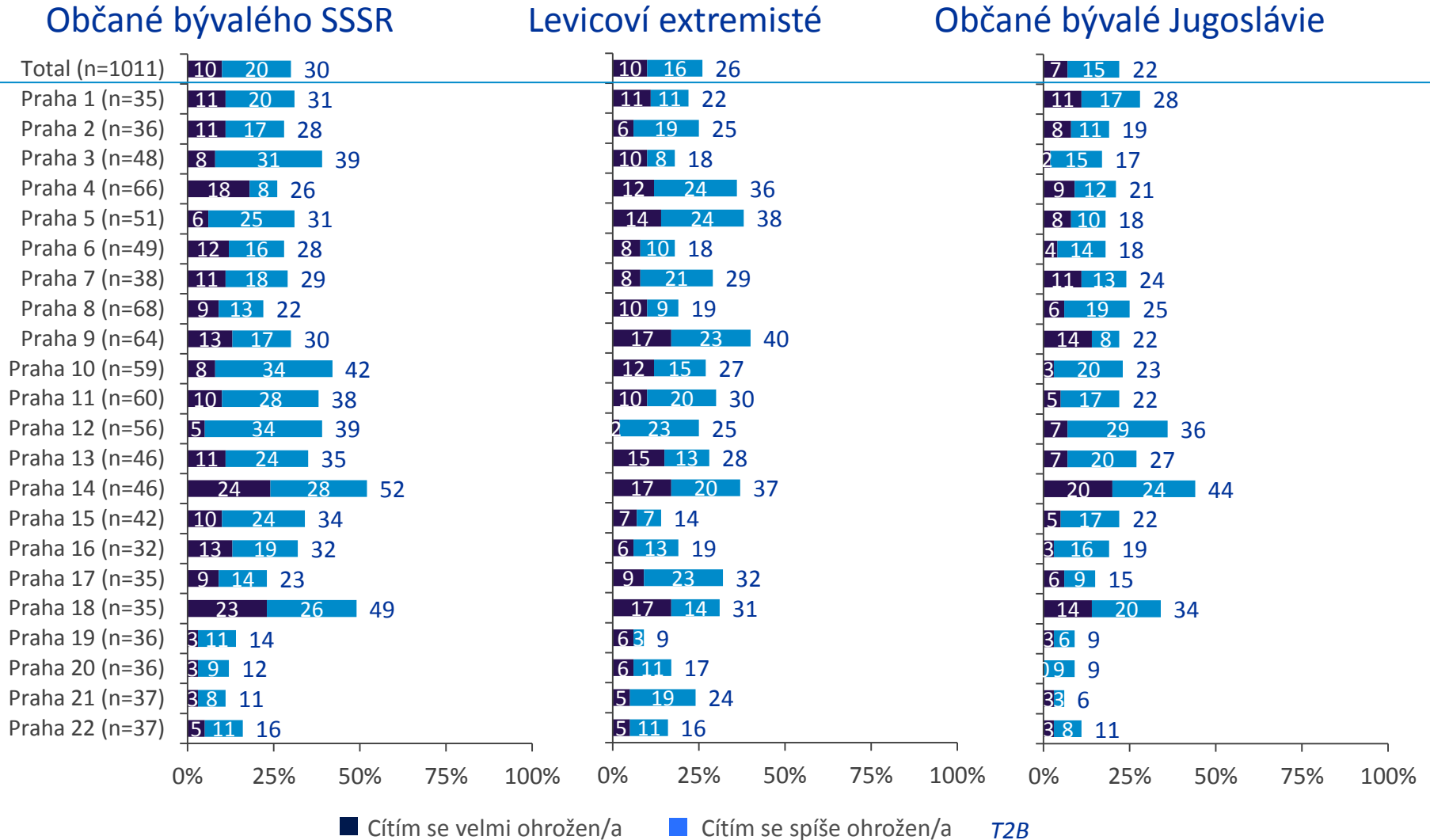
Duševně nemocní

Pravicoví extremisté



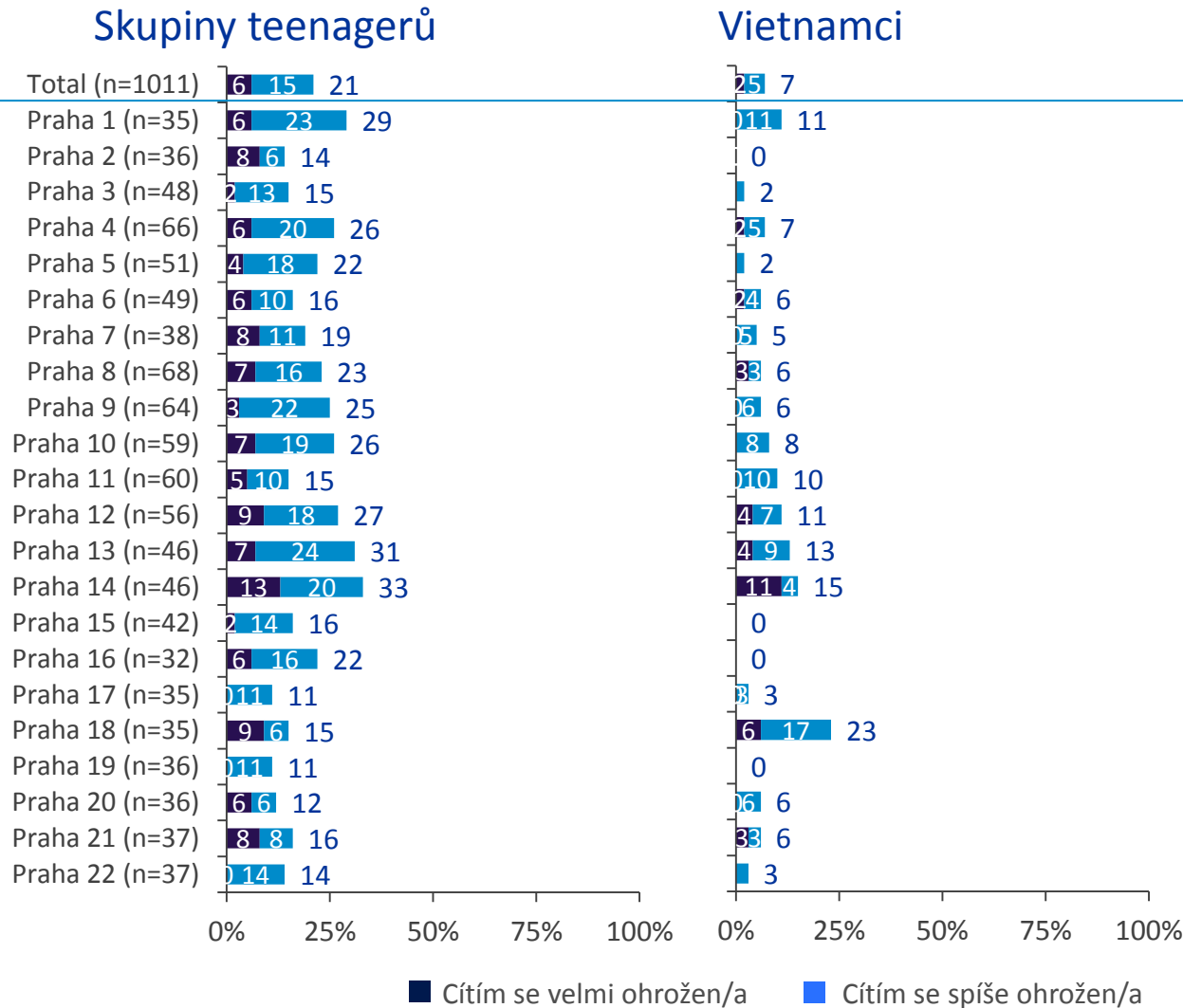
Občané bývalého SSSR, levicoví extremisté ani občané bývalé Jugoslávie nepatří mezi značně obávané skupiny.

Q3. Které skupiny obyvatel ve Vás vyvolávají znepokojení?



Vietnamci jsou široce tolerováni napříč metropolí, jsou navíc tolerováni více než skupiny teenagerů.

Q3. Které skupiny obyvatel ve Vás vyvolávají znepokojení?



Pocit ohrožení trestnou činností

SHRNUTÍ

POCIT OHROŽENÍ TRESTNOU ČINNOSTÍ

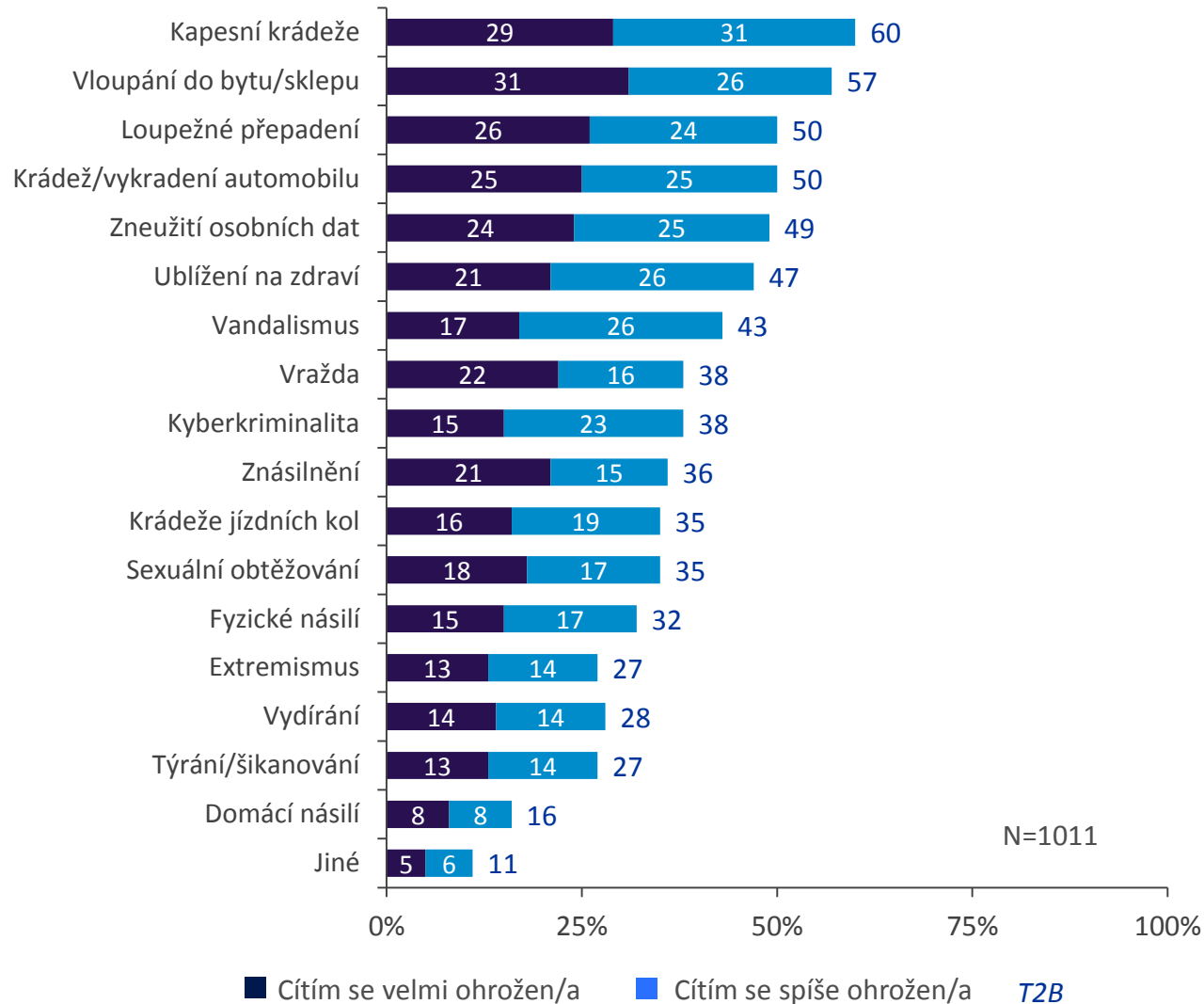
Obyvatelé Prahy se cítí **nejvíce ohroženi kapsářstvím** (60 %) a vloupáním do jejich obydlí nebo sklepa (56 %). Z hlediska porovnání s rokem 2010 tak nedošlo u těchto trestných činností k výrazné změně.

V porovnání s rokem 2010 došlo ke zvýšení pocitu ohrožení násilnou a sexuální trestnou činností.

Podíl Pražanů, kteří se cítí ohroženi extremismem, se snížil o desetinu v porovnání s minulou vlnou šetření.

Více než polovina Pražanů se obává kapesních krádeží a toho, že se jim někdo vloupá do bytu nebo sklepa.

Q4. Kterých druhů trestné činnosti se v současnosti obáváte?



Obavy z trestné činnosti – shrnutí 1/3

Q4. Kterých druhů trestné činnosti se v současnosti obáváte?

T2B v %	Kapesní krádeže	Vloupání do bytu/sklepu	Loupežné přepadení	Krádež/Vykradení automobilu	Zneužití osobních dat	Ublížení na zdraví
Total	60	57	50	50	49	47
Praha 1	72	66	63	51	60	57
Praha 2	66	53	48	50	50	28
Praha 3	56	52	38	44	44	44
Praha 4	59	58	46	50	44	41
Praha 5	70	62	56	55	55	56
Praha 6	44	51	40	34	45	45
Praha 7	66	53	45	43	50	37
Praha 8	48	46	56	45	53	47
Praha 9	70	59	50	53	56	45
Praha 10	50	63	54	46	42	56
Praha 11	52	58	53	48	41	43
Praha 12	61	63	68	63	57	55
Praha 13	65	63	65	50	57	58
Praha 14	63	65	56	57	63	61
Praha 15	59	41	50	43	55	53
Praha 16	60	53	38	60	47	51
Praha 17	60	46	43	40	40	46
Praha 18	68	71	63	60	57	54
Praha 19	50	50	25	44	25	27
Praha 20	54	48	37	46	35	40
Praha 21	73	59	54	65	54	51
Praha 22	59	57	41	62	46	38

Obavy z trestné činnosti – shrnutí 2/3

Q4. Kterých druhů trestné činnosti se v současnosti obáváte?

T2B v %	Vandalismus	Vražda	Kyberkriminalita	Znásilnění	Krádeže jízdních kol	Sexuální obtěžování
Total	43	38	38	36	35	35
Praha 1	46	40	57	43	40	49
Praha 2	36	22	34	27	36	30
Praha 3	46	31	36	32	30	26
Praha 4	47	31	34	32	32	35
Praha 5	64	45	47	38	39	38
Praha 6	28	36	30	28	24	32
Praha 7	42	31	29	32	39	34
Praha 8	42	50	37	37	31	34
Praha 9	48	30	36	33	45	29
Praha 10	48	51	42	41	38	34
Praha 11	38	37	33	33	29	35
Praha 12	58	52	39	47	46	47
Praha 13	45	50	54	48	29	43
Praha 14	48	48	61	46	46	48
Praha 15	45	38	38	58	27	45
Praha 16	38	41	22	28	22	29
Praha 17	32	34	20	37	26	34
Praha 18	46	51	40	54	43	48
Praha 19	25	17	25	14	36	14
Praha 20	29	25	29	25	29	29
Praha 21	43	35	43	30	54	28
Praha 22	30	38	32	30	38	27

Obavy z trestné činnosti – shrnutí 3/3

Q4. Kterých druhů trestné činnosti se v současnosti obáváte?

T2B v %	Fyzické násilí	Extremismus	Vydírání	Týrání/Šikanování	Domácí násilí	Jiné
Total	32	27	28	27	16	11
Praha 1	43	34	40	26	25	9
Praha 2	25	25	19	19	12	3
Praha 3	20	19	26	20	14	10
Praha 4	34	29	24	26	19	11
Praha 5	39	32	30	35	24	12
Praha 6	26	20	30	22	12	14
Praha 7	34	31	11	27	13	5
Praha 8	43	37	30	34	19	7
Praha 9	33	34	33	25	13	11
Praha 10	39	36	36	38	18	12
Praha 11	26	21	32	26	15	9
Praha 12	39	37	38	40	23	16
Praha 13	35	28	30	37	22	13
Praha 14	48	33	37	39	20	19
Praha 15	40	28	33	31	22	14
Praha 16	25	22	25	25	22	9
Praha 17	23	29	20	23	15	12
Praha 18	23	29	29	25	9	12
Praha 19	11	14	17	14	6	6
Praha 20	14	9	9	6	3	9
Praha 21	24	19	19	21	8	6
Praha 22	25	24	19	17	19	5

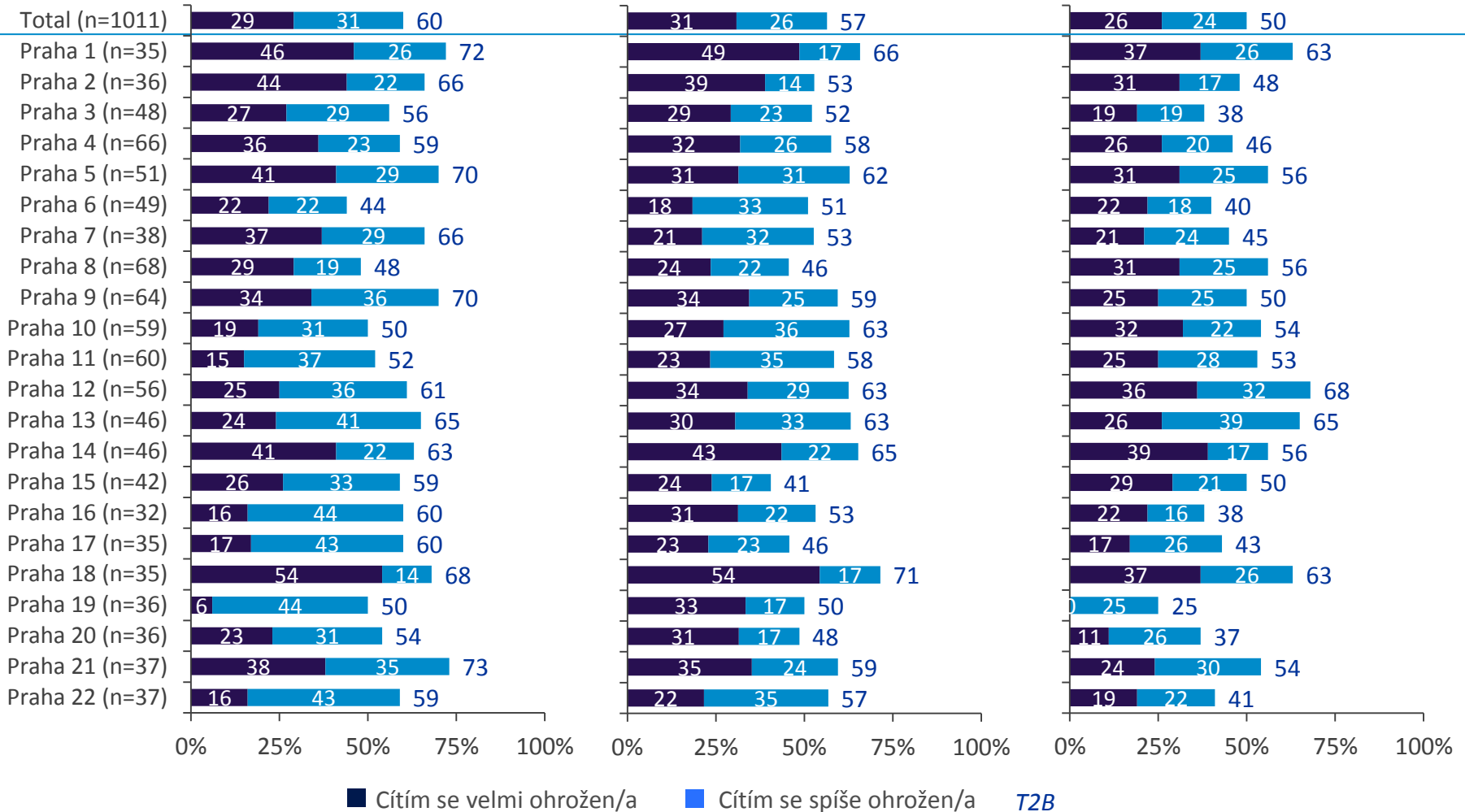
Kapsářství považuje za problém 60 % Pražanů, výrazně nadprůměrně pak lidé z P1, P5, P9 a P21. Vloupání do bytu/sklepa je nejméně obávané na P15, loupežné přepadení pak na P19.

Q4. Kterých druhů trestné činnosti se v současnosti obáváte?

Kapesní krádeže

Vloupání do bytu/sklepa

Loupežné přepadení



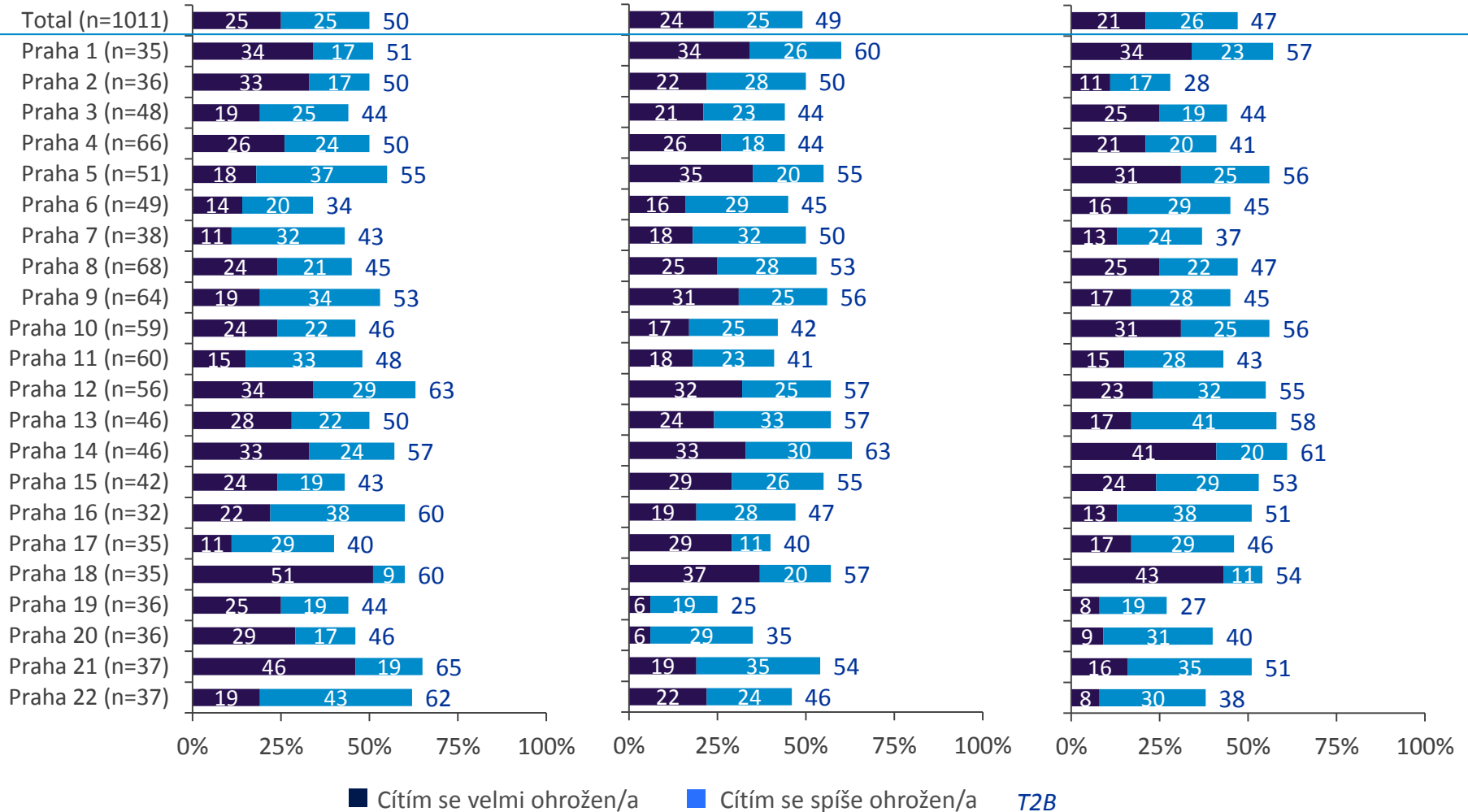
Krádeže nebo vykradení automobilu se obávají o něco více lidé z okrajových částí Prahy. Ublížení na zdraví je naopak nadprůměrné v samém centru Prahy.

Q4. Kterých druhů trestné činnosti se v současnosti obáváte?

Krádež/vykradení automobilu

Zneužití osobních dat

Ublížení na zdraví



Vandalismus nejčastěji zmiňují lidé na P5 a P12. Vražda a kyberkriminalita nepatří mezi nejobávanější trestné činy.

Q4. Kterých druhů trestné činnosti se v současnosti obáváte?

Vandalismus

Vražda

Kyberkriminalita



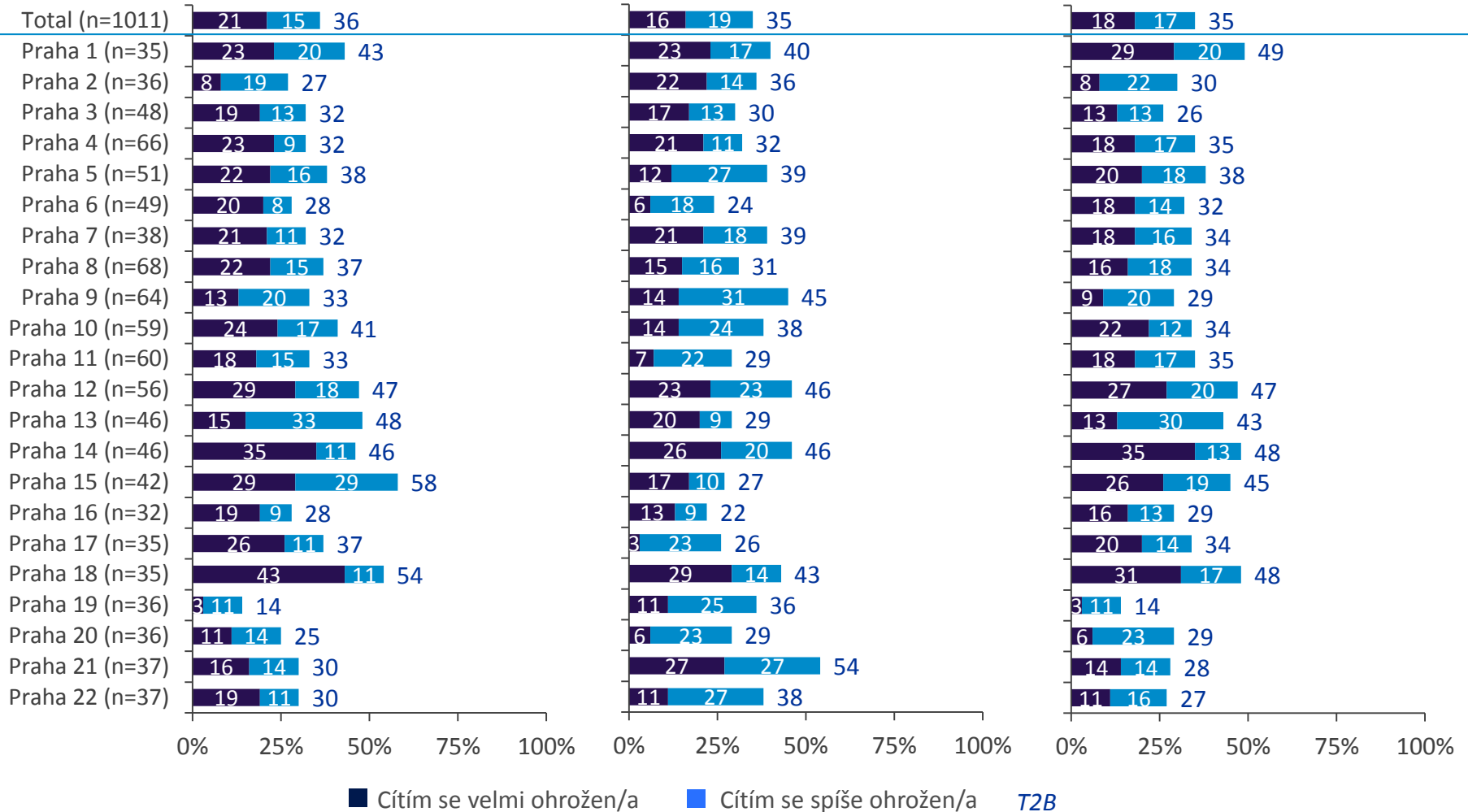
Znásilnění se výrazně častěji obávají obyvatelé P15 a P18, podobně je tomu i u sexuálního obtěžování. Krádeží jízdních kol se nejvíce bojí lidé na P21.

Q4. Kterých druhů trestné činnosti se v současnosti obáváte?

Znásilnění

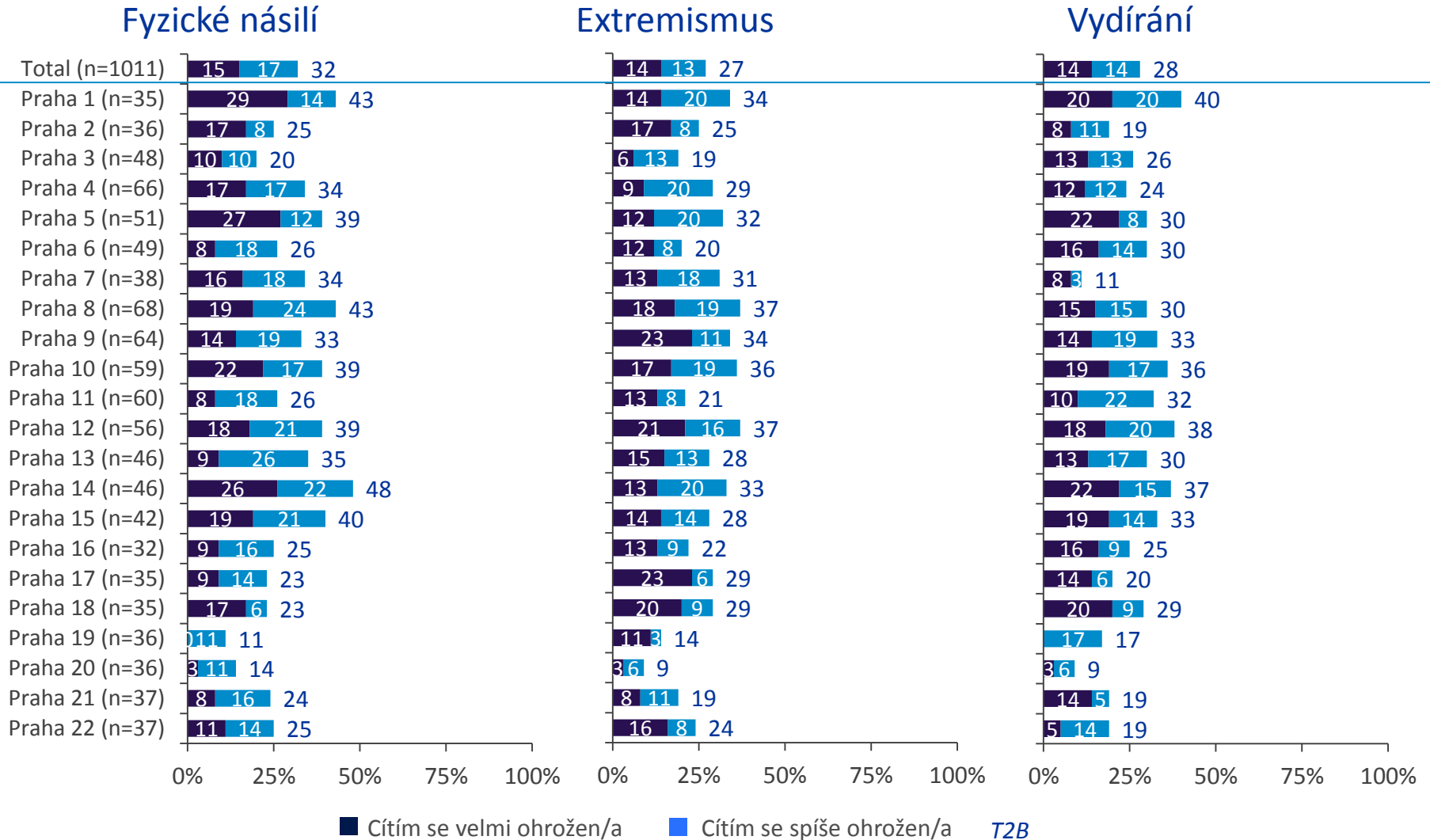
Krádeže jízdních kol

Sexuální obtěžování



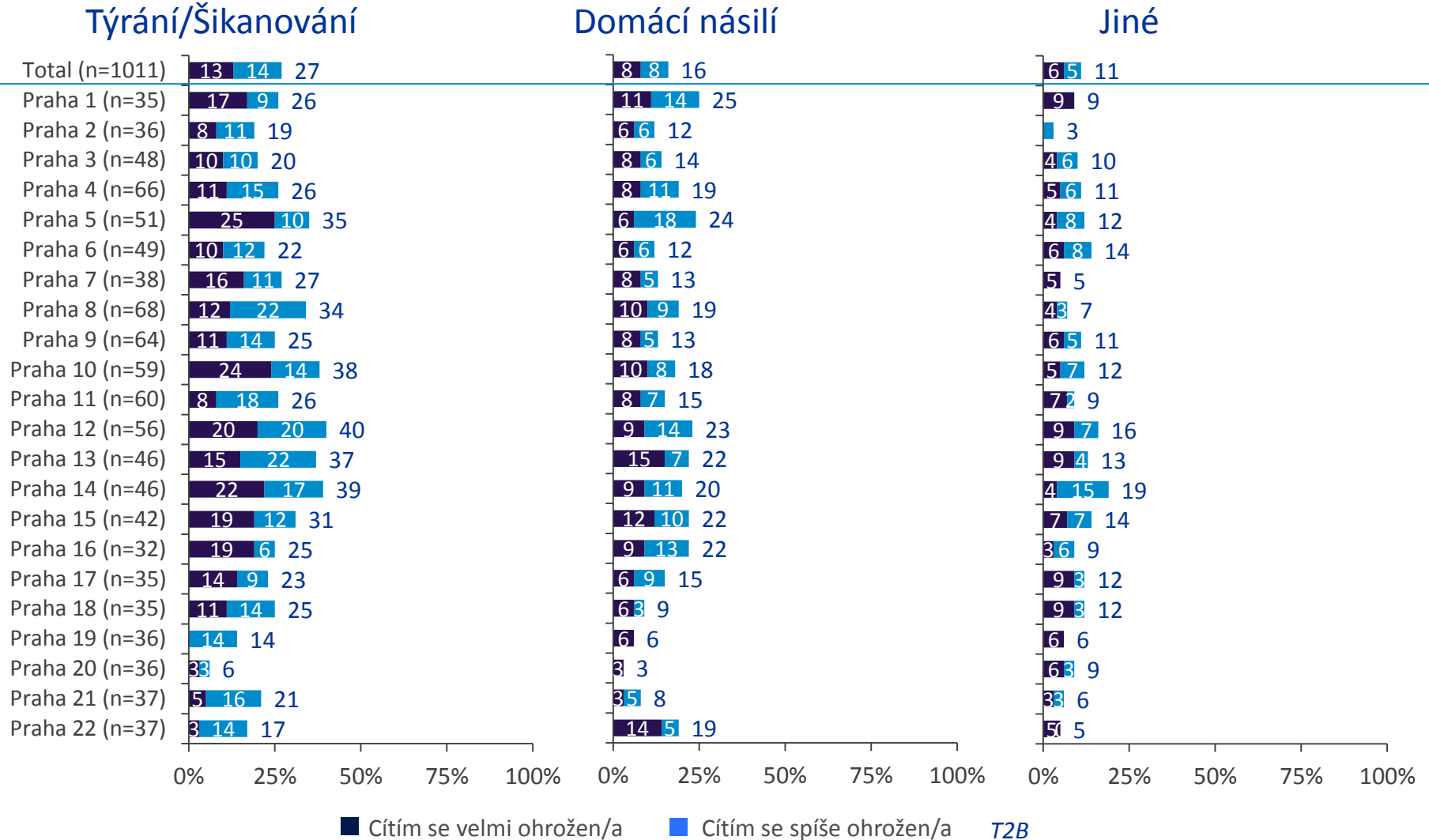
Fyzické násilí a vydírání často uvádějí obyvatelé P1, nejméně pak lidé z P19 a P20.

Q4. Kterých druhů trestné činnosti se v současnosti obáváte?



Týrání a šikanování se obává přibližně čtvrtina všech Pražanů, situace je však výraznější na P12, P13 a P14.

Q4. Kterých druhů trestné činnosti se v současnosti obáváte?



Vlastní zkušenost s trestnou činností a spokojenost s činností policie

SHRNUTÍ

VLASTNÍ ZKUŠENOST S TRESTNOU ČINNOSTÍ A SPOKOJENOST S ČINNOSTÍ POLICIE

28 % Pražanů nebo jejich blízkých se stalo obětí trestné činnosti.

Nejčastěji se jednalo o kapesní krádeže, které představovaly téměř polovinu případů, necelé třetině pak někdo vykradl nebo ukradl auto.

V porovnání s rokem 2010 se také výrazně **zvýšil počet respondentů, kterým někdo ukradl jízdní kolo** (z 6 na 15 %). Nárůst tohoto typu kriminality může být zapříčiněn rozvojem cyklistiky, kterou Praha v posledních letech zaznamenala.

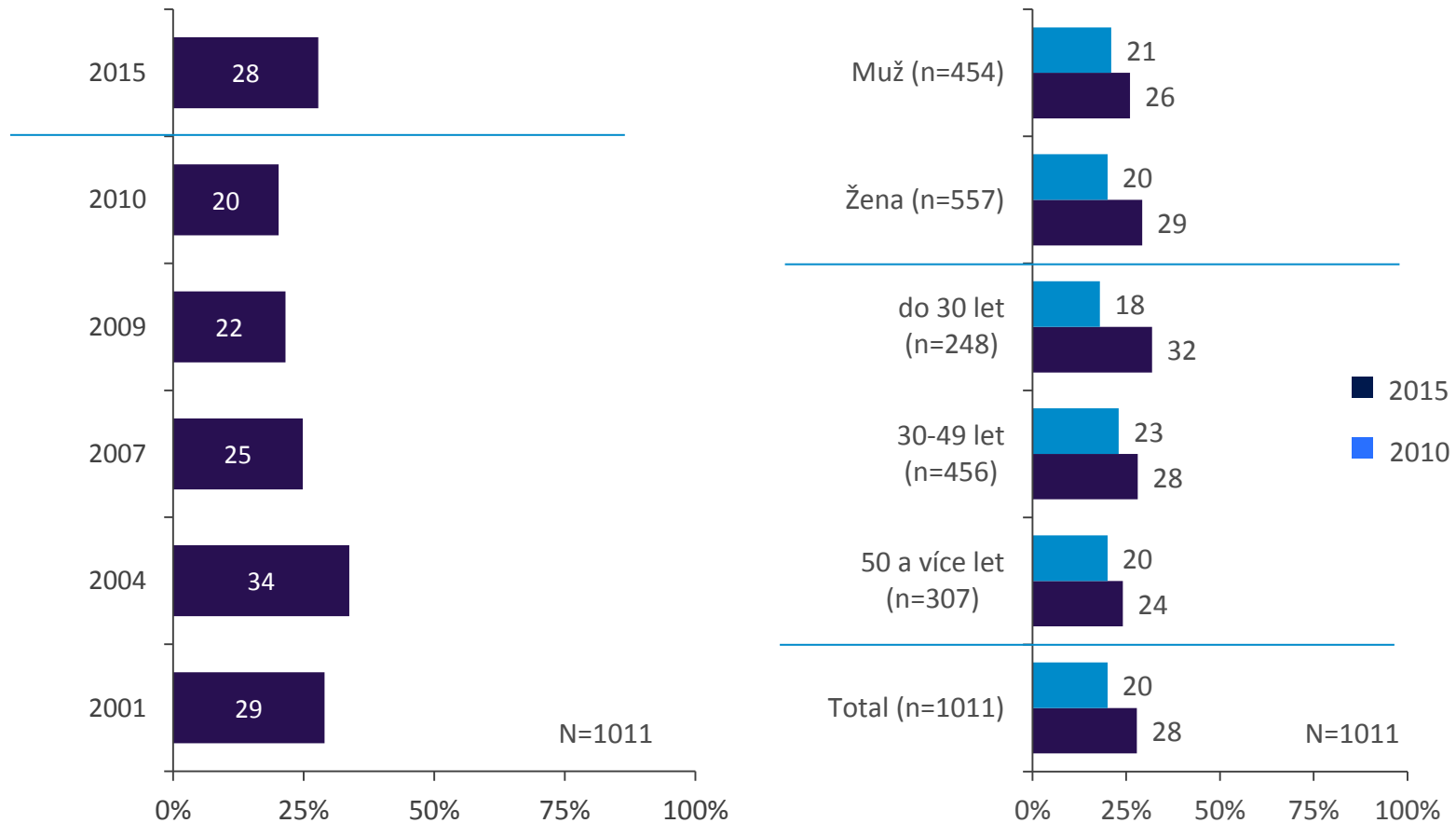
Od roku 2010 se také významně zvýšila proporce těch, kteří trestný čin ohlásili na policii. Z dotázaných v roce 2015 tak učinilo 78 % poškozených, což je o 10 % více než v minulé vlně průzkumu. Nejčastějším důvodem pro neohlášení trestného činu pak bylo přesvědčení, že ohlášením na policii by se stejně nic nevyřešilo, a nedůvěra v dopadení a potrestání pachatele.

Ve srovnání s 2010 se výrazně zvýšil podíl těch, kteří se stali obětí trestného činu. Nárůst je zvláště patrný u žen a Pražanů do 30 let věku.

Q9. Stal/a jste se Vy osobně nebo některý z členů Vaší domácnosti v posledních dvou letech obětí nějakého trestného činu nebo pokusu o trestný čin na území Prahy?

Q10. O jaký trestný čin se jednalo?

Zkušenost s trestným činem

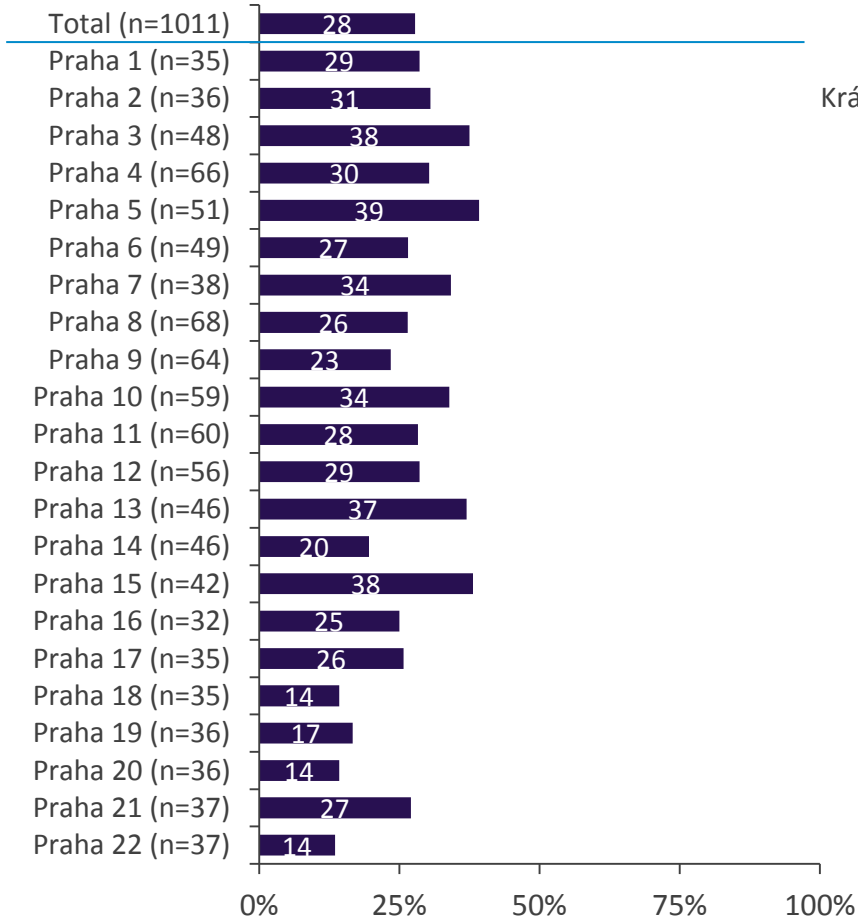


Pražané se nejčastěji stávají obětí kapsářů, téměř třetina Pražanů má také zkušenost z ukradením nebo vykradením automobilu.

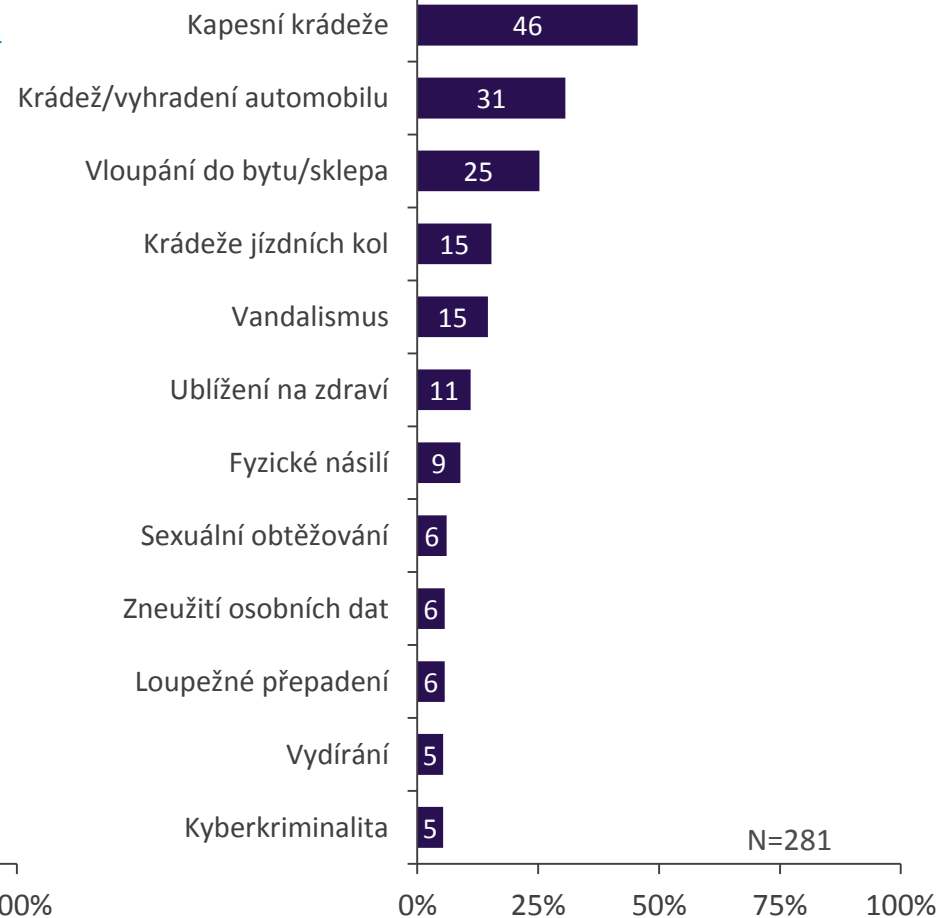
Q9. Stal/a jste se Vy osobně nebo některý z členů Vaší domácnosti v posledních dvou letech obětí nějakého trestného činu nebo pokusu o trestný čin na území Prahy?

Q10. O jaký trestný čin se jednalo?

Zkušenost s trestným činem



Nejčastější trestný čin

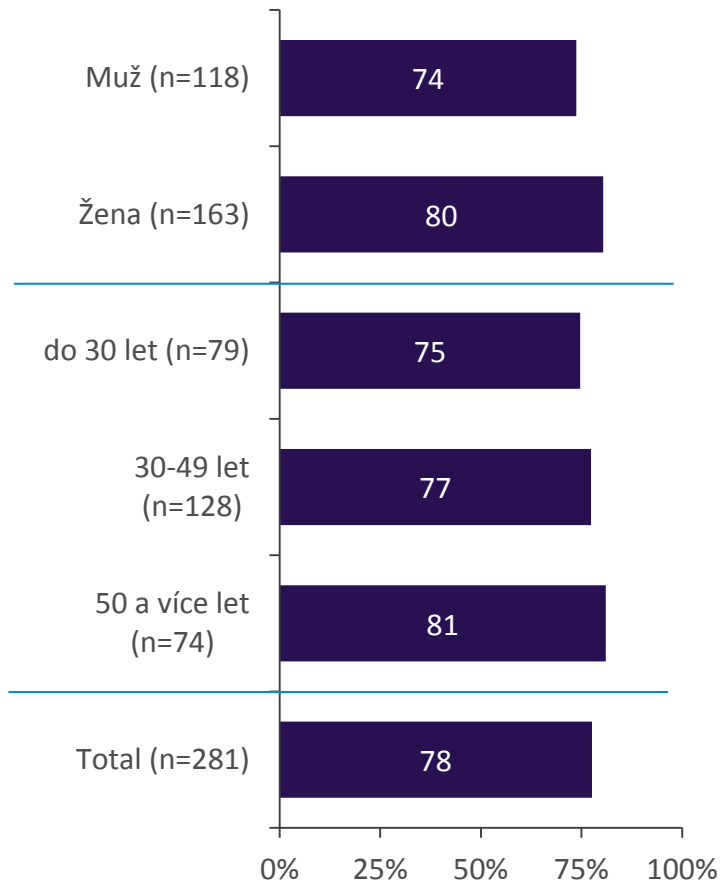


Trestný čin oznámilo 8 z 10 poškozených, v těch ostatních však panuje nedůvěra ve vyřešení problému a potrestání viníka.

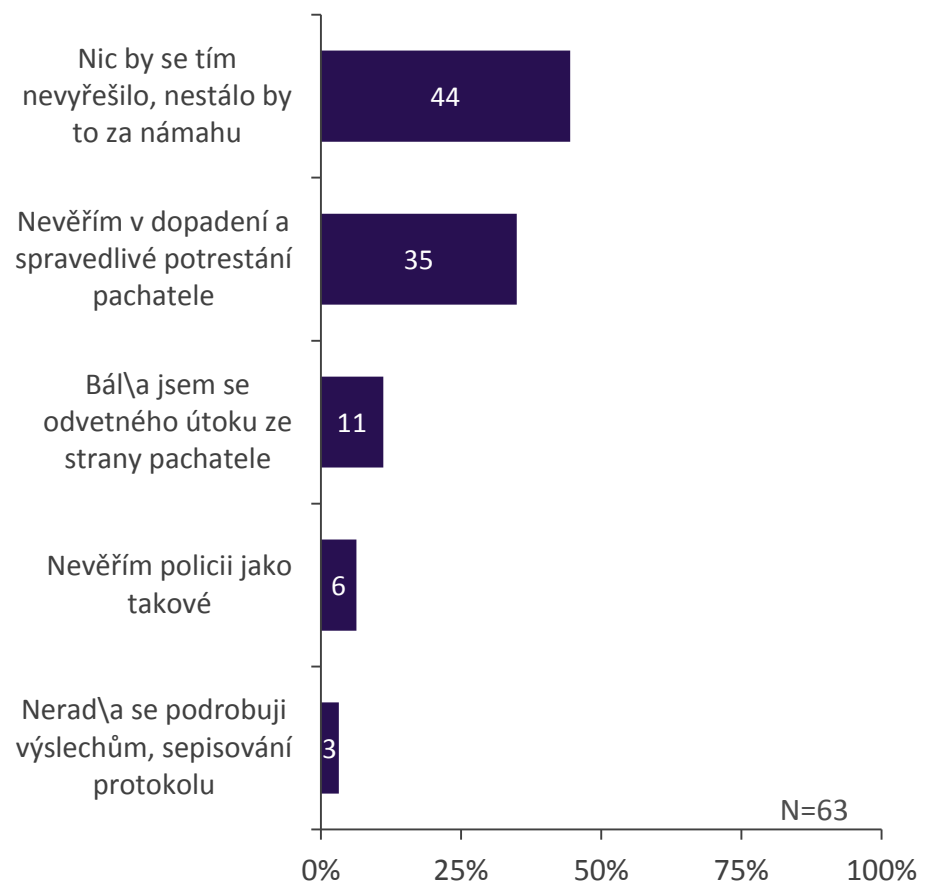
Q12. Ohlásil/a jste tento trestný čin nebo pokus o trestný čin na policii?

Q13. Proč jste neohlásil/a tento trestný čin?

Oznámení trestného činu policii



Důvod pro neoznámení

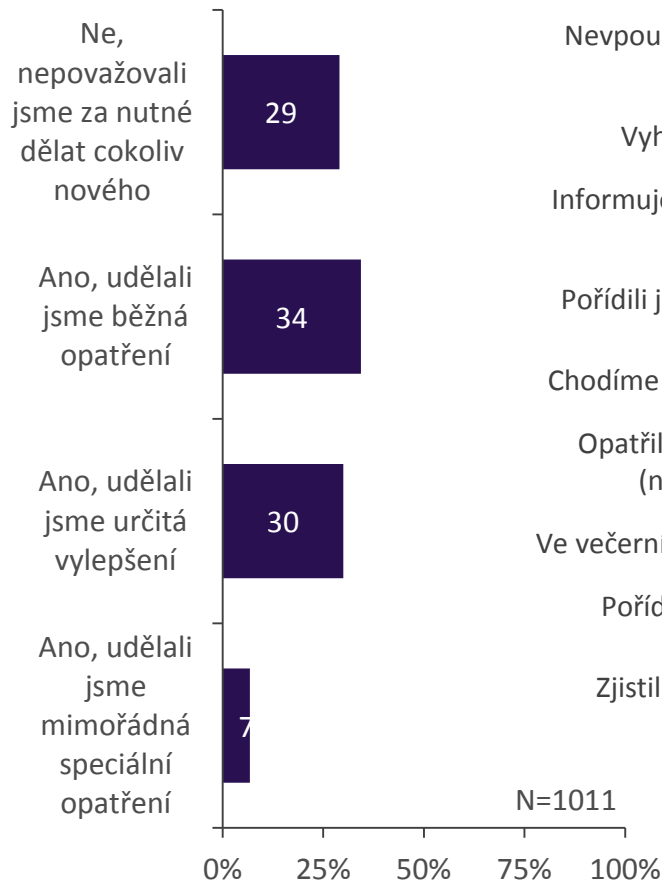


Svůj majetek Pražané nejčastěji chrání tím, že nepouští neznámé lidi do svého domu a vyhýbají se rizikovým lokalitám.

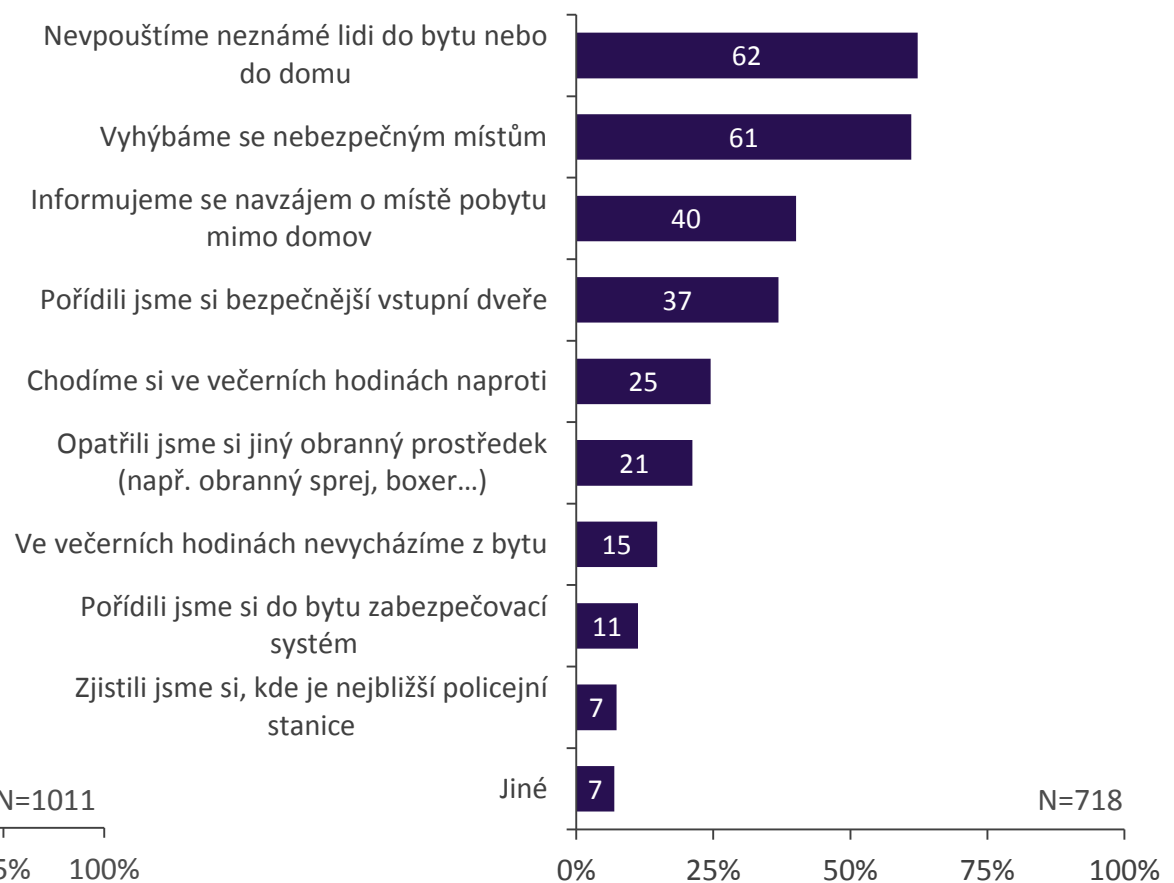
Q16. Podnikl/a jste Vy nebo některý z členů Vaší domácnosti v posledních dvou letech nějaká větší opatření k ochraně Vašeho majetku?

Q17. Které z následujících opatření to bylo?

Opatření k ochraně majetku

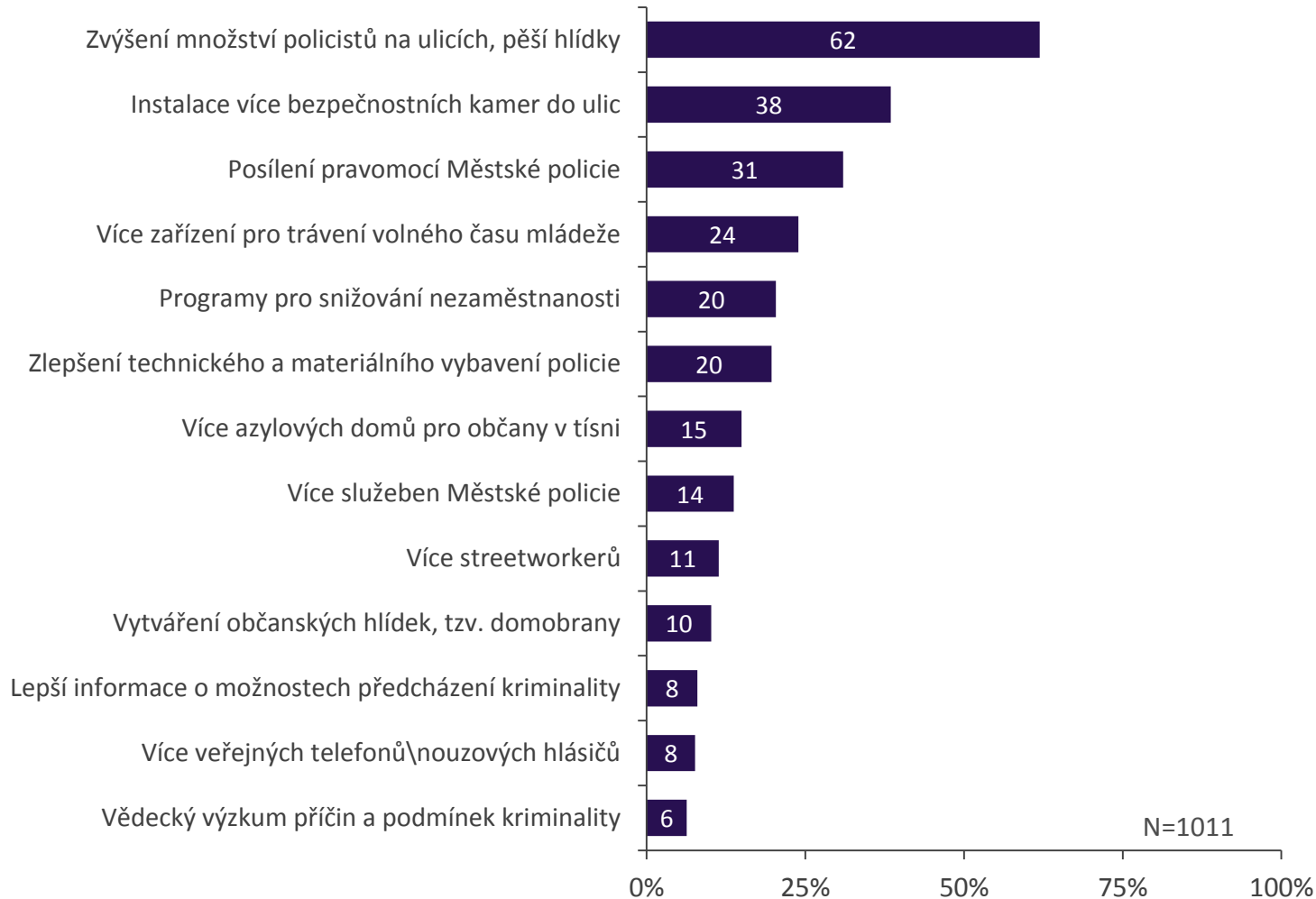


Typ opatření



Dvě třetiny Pražanů by uvítaly zvýšení množství policistů na ulicích. Více jak třetina by také uvítala instalaci bezpečnostních kamer.

Q22 . Která z následujících opatření by dle Vašeho názoru přispěla ke zlepšení bezpečnostní situace ve Vašem okolí?

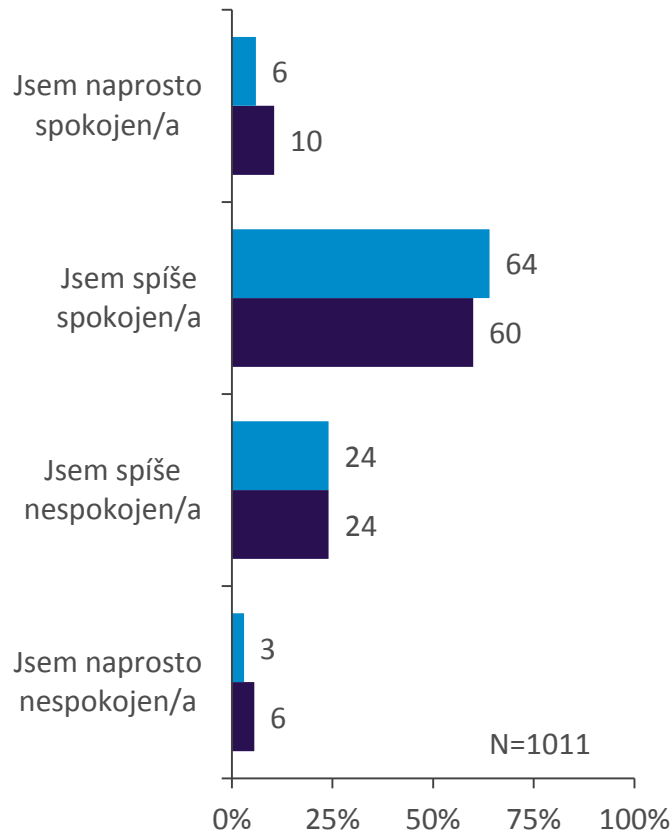


Spokojenost s činností policie se od roku 2010 příliš nezměnila, je nadále poměrně vysoká.

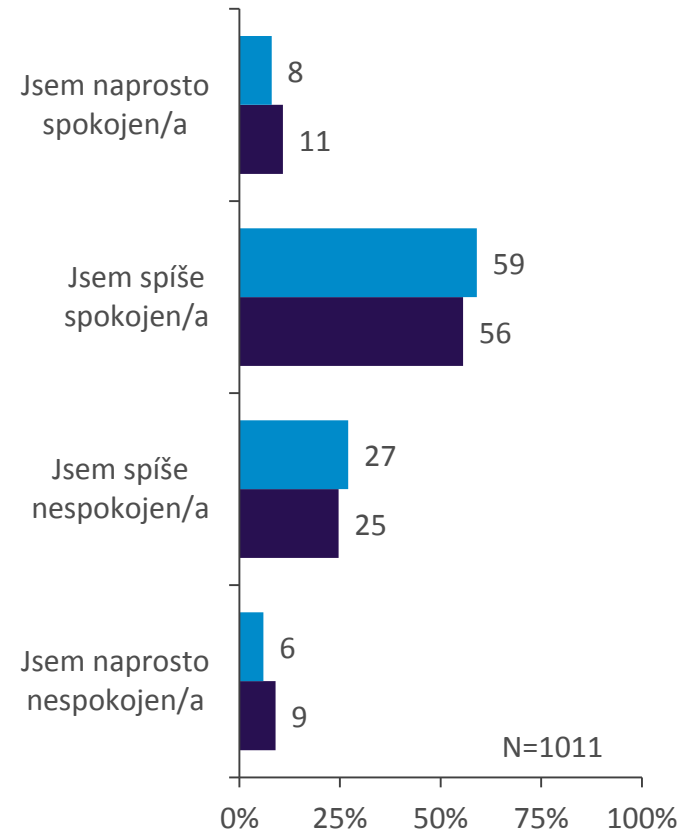
Q7. Do jaké míry jste spokojen/a s tím, jak se Policie ČR stará o bezpečnost občanů v místě Vašeho bydliště?

Q8. Do jaké míry jste spokojen/a s tím, jak se Městská policie stará o bezpečnost občanů v místě Vašeho bydliště?

Policie České republiky



Městská policie



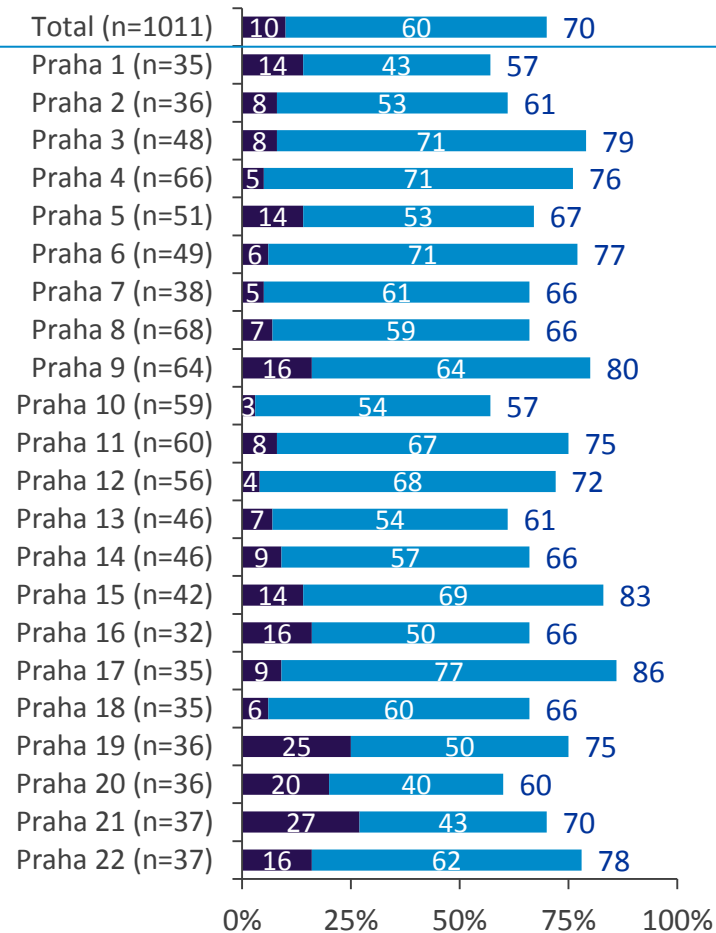
■ 2015 ■ 2010

Mezi nejméně spokojené s činností policie patří obyvatelé P1, kteří se také výrazně častěji cítí ohroženi násilnou trestnou činností.

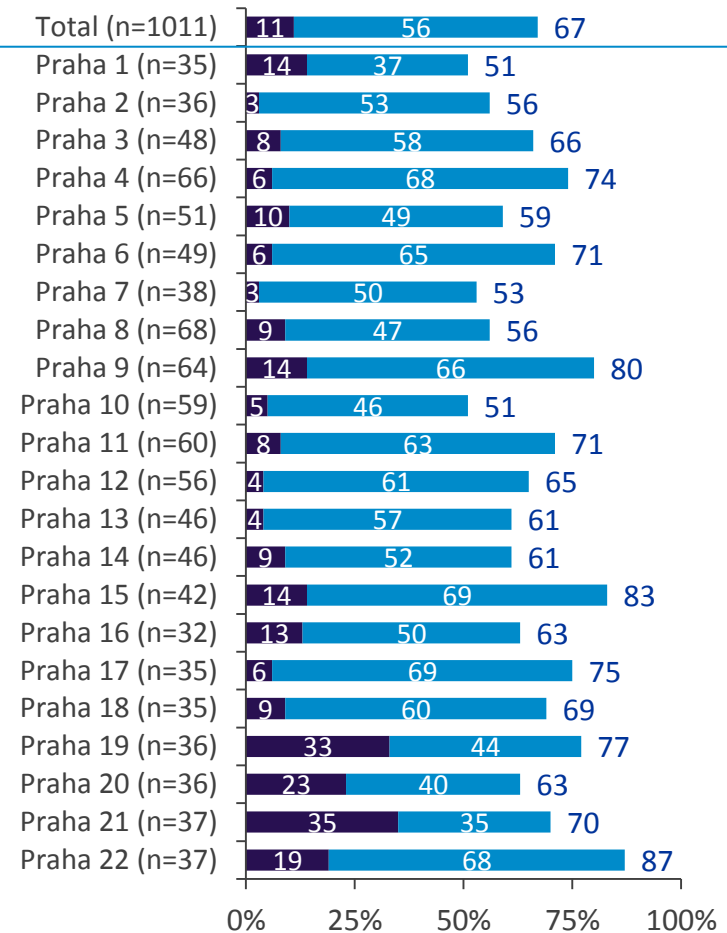
Q7. Do jaké míry jste spokojen/a s tím, jak se Policie ČR stará o bezpečnost občanů v místě Vašeho bydliště?

Q8. Do jaké míry jste spokojen/a s tím, jak se Městská policie stará o bezpečnost občanů v místě Vašeho bydliště?

Policie České republiky



Městská policie

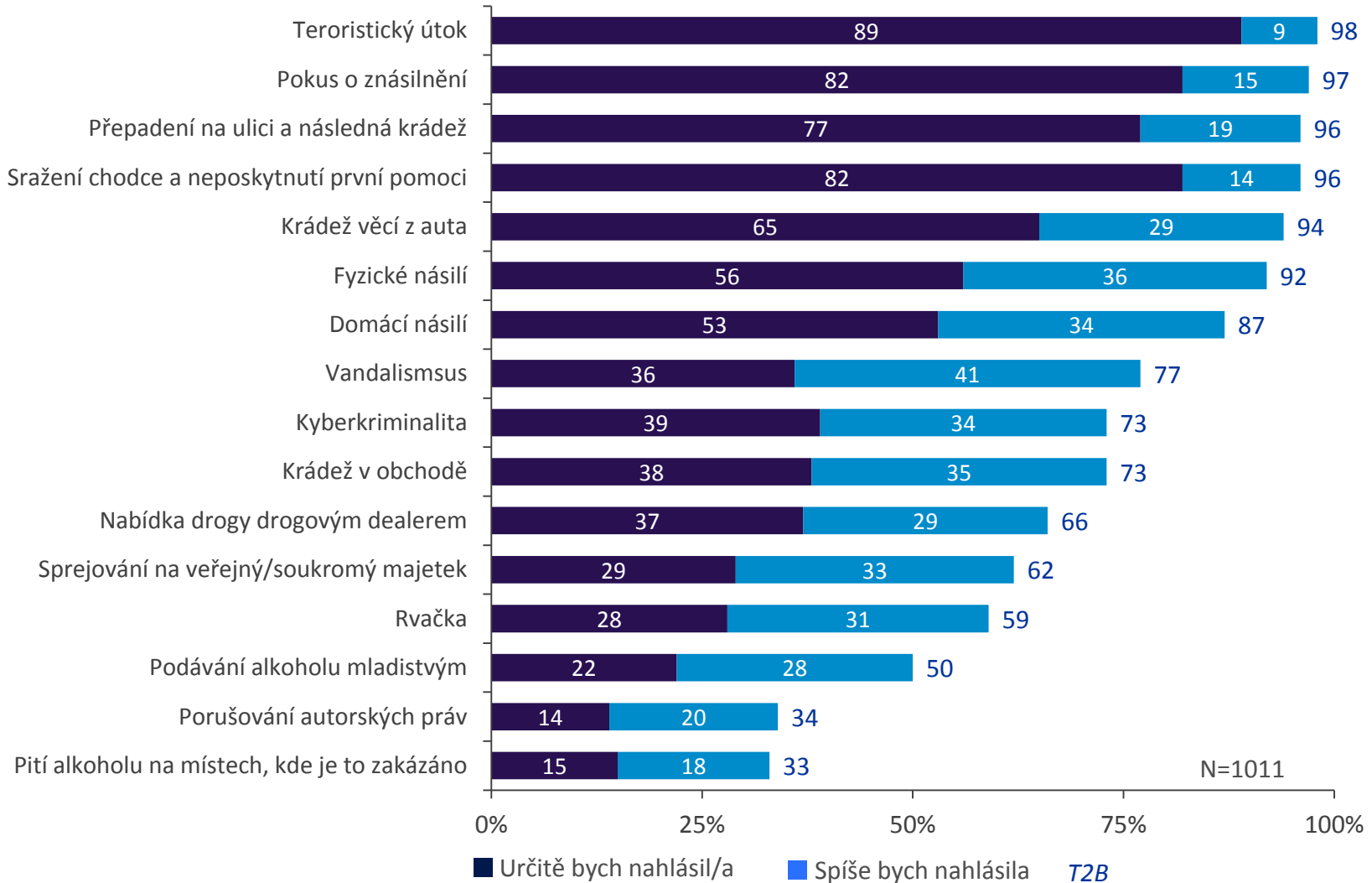


■ Jsem naprosto spokojen/a ■ Jsem spíše spokojen/a T2B

Ohlášení trestné činnosti na policii

Převážná většina dotázaných by policii nahlásila násilnou a majetkovou trestnou činnost. Pražané jsou však tolerantní k porušování autorských práv a veřejnému popíjení alkoholu.

Q21. Představte si, že byste se stal/a svědkem následujících činů, oznámil/a byste je policii?



Oznámení trestné činnosti – shrnutí 1/3

Q21. Představte si, že byste se stal/a svědkem následujících činů, oznámil/a byste je policii?

T2B v %	Teroristický útok	Pokus o znásilnění	Přepadení na ulici	Sražení chodce	Vykrádání auta	Fyzické násilí	Domácí násilí
Total	98	97	96	96	94	92	87
Praha 1	95	97	94	94	88	91	89
Praha 2	98	94	98	97	92	94	78
Praha 3	96	95	98	94	92	90	85
Praha 4	97	96	99	97	100	94	87
Praha 5	96	98	95	94	98	92	92
Praha 6	96	94	96	94	96	90	86
Praha 7	95	90	94	89	87	89	87
Praha 8	100	100	97	98	99	94	83
Praha 9	100	100	96	98	96	94	88
Praha 10	98	99	98	98	95	89	79
Praha 11	100	100	95	97	87	100	84
Praha 12	96	97	98	93	93	90	91
Praha 13	100	96	93	93	96	92	85
Praha 14	98	96	94	93	87	85	81
Praha 15	95	97	98	96	95	88	91
Praha 16	100	94	94	94	94	90	84
Praha 17	100	97	97	94	94	97	89
Praha 18	100	91	94	92	94	92	85
Praha 19	97	100	100	98	98	95	92
Praha 20	100	100	100	100	100	91	94
Praha 21	100	100	95	100	97	100	92
Praha 22	97	97	95	97	95	92	94

Oznámení trestné činnosti – shrnutí 2/3

Q21. Představte si, že byste se stal/a svědkem následujících činů, oznámil/a byste je policii?

T2B v %	Vandalismus	Kyberkriminalita	Krádež v obchodě	Nabídka drogy dealerem	Sprejování	Rvačka	Podávání alkoholu mladistvím
Total	77	73	73	66	62	59	50
Praha 1	74	80	75	60	69	48	43
Praha 2	70	72	66	64	53	62	45
Praha 3	75	69	69	61	50	60	50
Praha 4	72	64	66	62	49	48	37
Praha 5	80	88	80	74	74	72	55
Praha 6	76	72	76	61	55	58	49
Praha 7	63	66	71	58	40	47	42
Praha 8	80	78	78	72	65	59	55
Praha 9	78	75	77	66	61	54	42
Praha 10	81	68	76	71	64	61	56
Praha 11	78	70	63	70	61	60	50
Praha 12	75	82	73	68	61	64	51
Praha 13	85	78	70	63	65	55	41
Praha 14	73	74	70	61	65	50	48
Praha 15	81	81	71	72	69	73	66
Praha 16	66	56	69	60	69	47	50
Praha 17	69	55	71	60	54	46	46
Praha 18	60	68	54	57	57	55	40
Praha 19	86	78	87	75	80	70	61
Praha 20	83	77	80	71	77	77	66
Praha 21	84	84	86	86	84	76	65
Praha 22	86	73	79	73	68	56	60

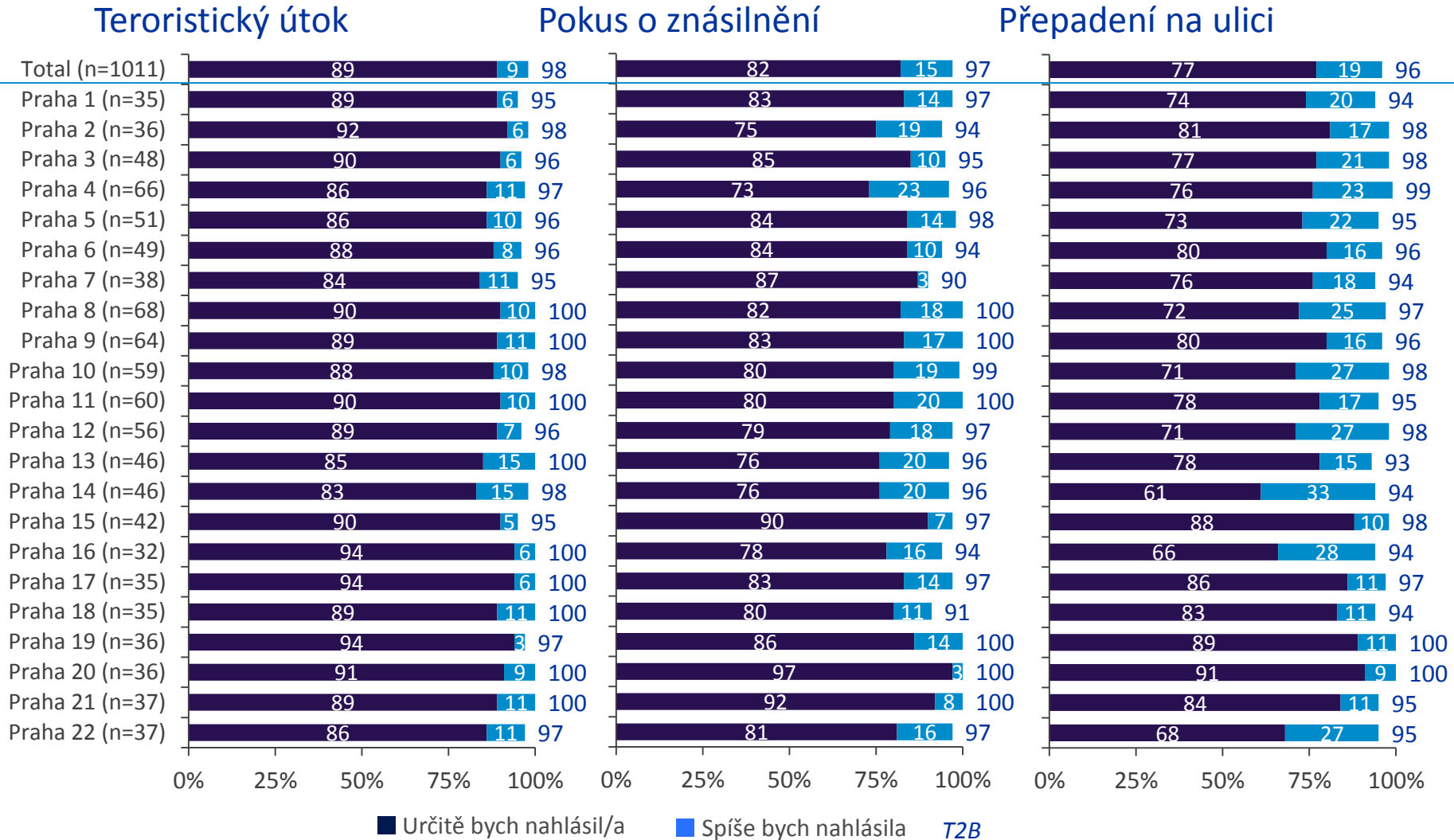
Oznámení trestné činnosti – shrnutí 3/3

Q21. Představte si, že byste se stal/a svědkem následujících činů, oznámil/a byste je policii?

T2B v %	Porušování autorských práv	Pití alkoholu na zakázaných místech
Total	34	33
Praha 1	34	38
Praha 2	31	27
Praha 3	32	28
Praha 4	22	21
Praha 5	42	40
Praha 6	30	34
Praha 7	29	24
Praha 8	34	25
Praha 9	36	25
Praha 10	29	36
Praha 11	33	29
Praha 12	28	33
Praha 13	44	30
Praha 14	33	26
Praha 15	45	42
Praha 16	22	38
Praha 17	26	29
Praha 18	29	28
Praha 19	44	56
Praha 20	29	46
Praha 21	33	52
Praha 22	51	43

Násilnou trestnou činnost by oznámila naprostá většina dotázaných.

Q21. Představte si, že byste se stal/a svědkem následujících činů, oznámil/a byste je policii?



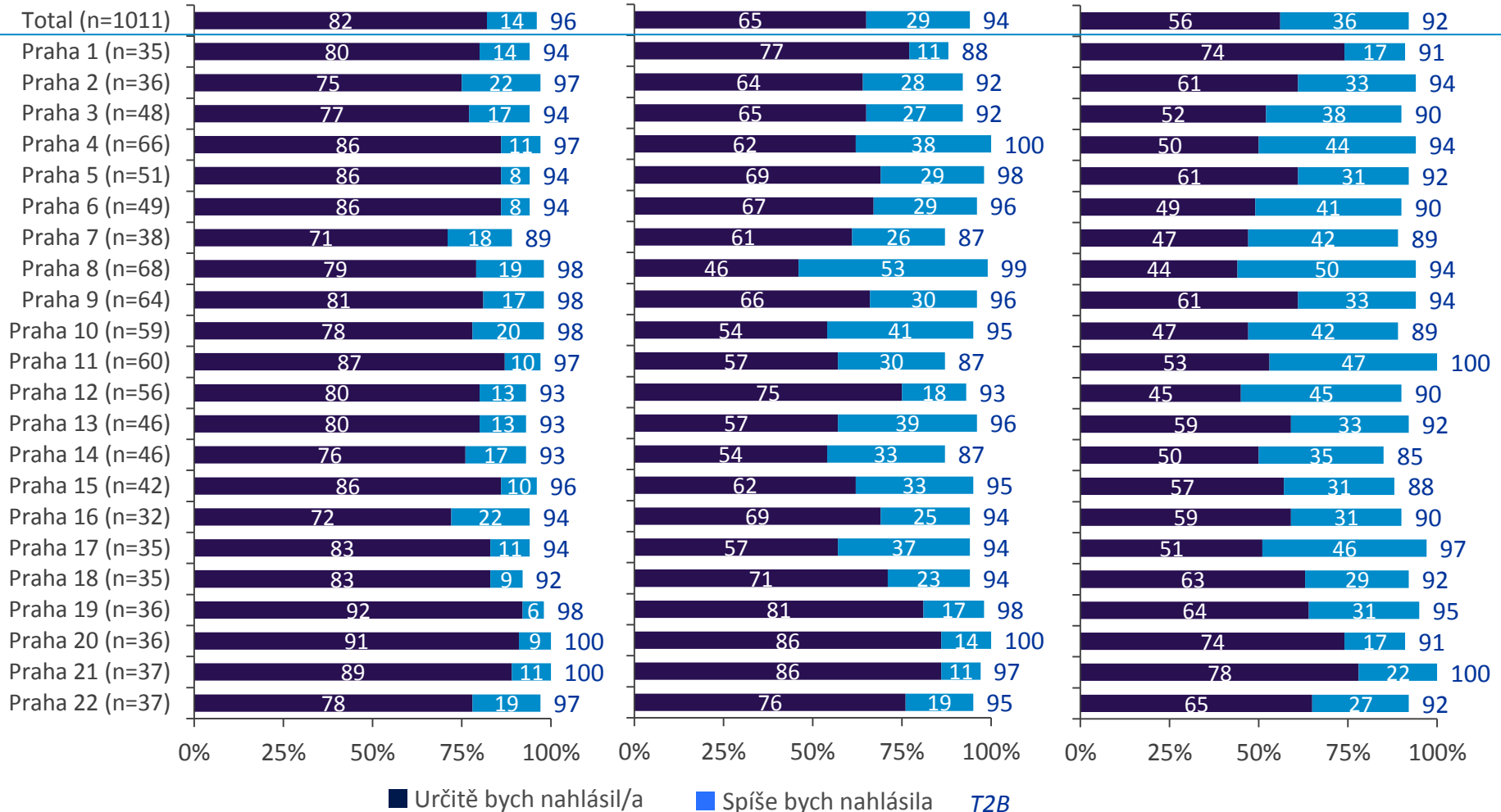
Krádež věcí z auta by oznámilo policii 9 z 10 dotázaných.

Q21. Představte si, že byste se stal/a svědkem následujících činů, oznámil/a byste je policii?

Sražení chodce

Krádež věcí z auta

Fyzické násilí



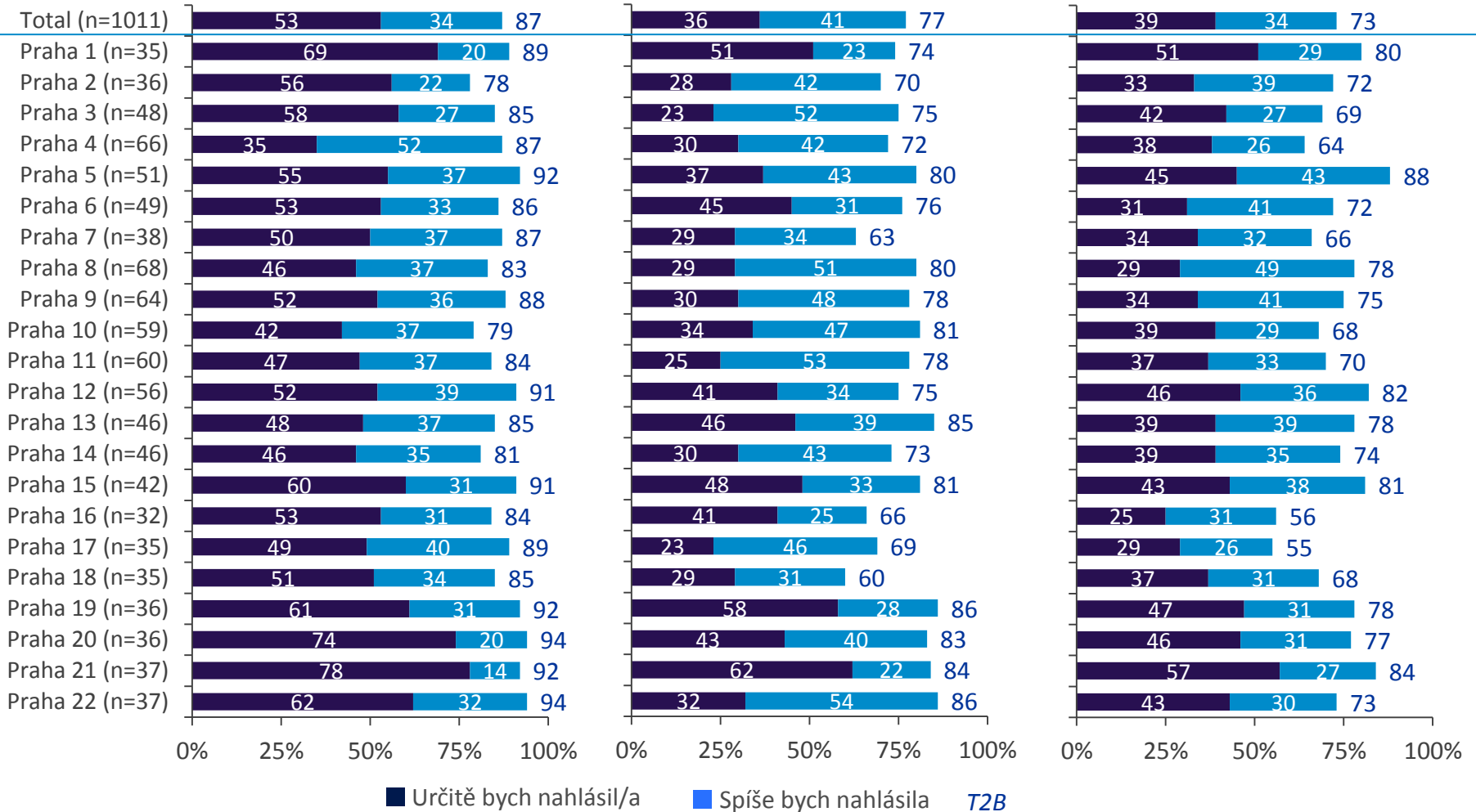
Ke kyberkriminalitě jsou nejtolerantnější obyvatelé P16 a P17. Vandalismus by nejčastěji zůstal neoznámen na P18.

Q21. Představte si, že byste se stal/a svědkem následujících činů, oznámil/a byste policii?

Domácí násilí

Vandalismus

Kyberkriminalita



Nabídku drogy dealerem by oznámily policii dvě třetiny Pražanů, častěji by však tuto činnost ohlásili obyvatelé P21.

Q21. Představte si, že byste se stal/a svědkem následujících činů, oznámil/a byste je policii?

Krádež v obchodě

Nabídka drogy dealerem

Sprejování



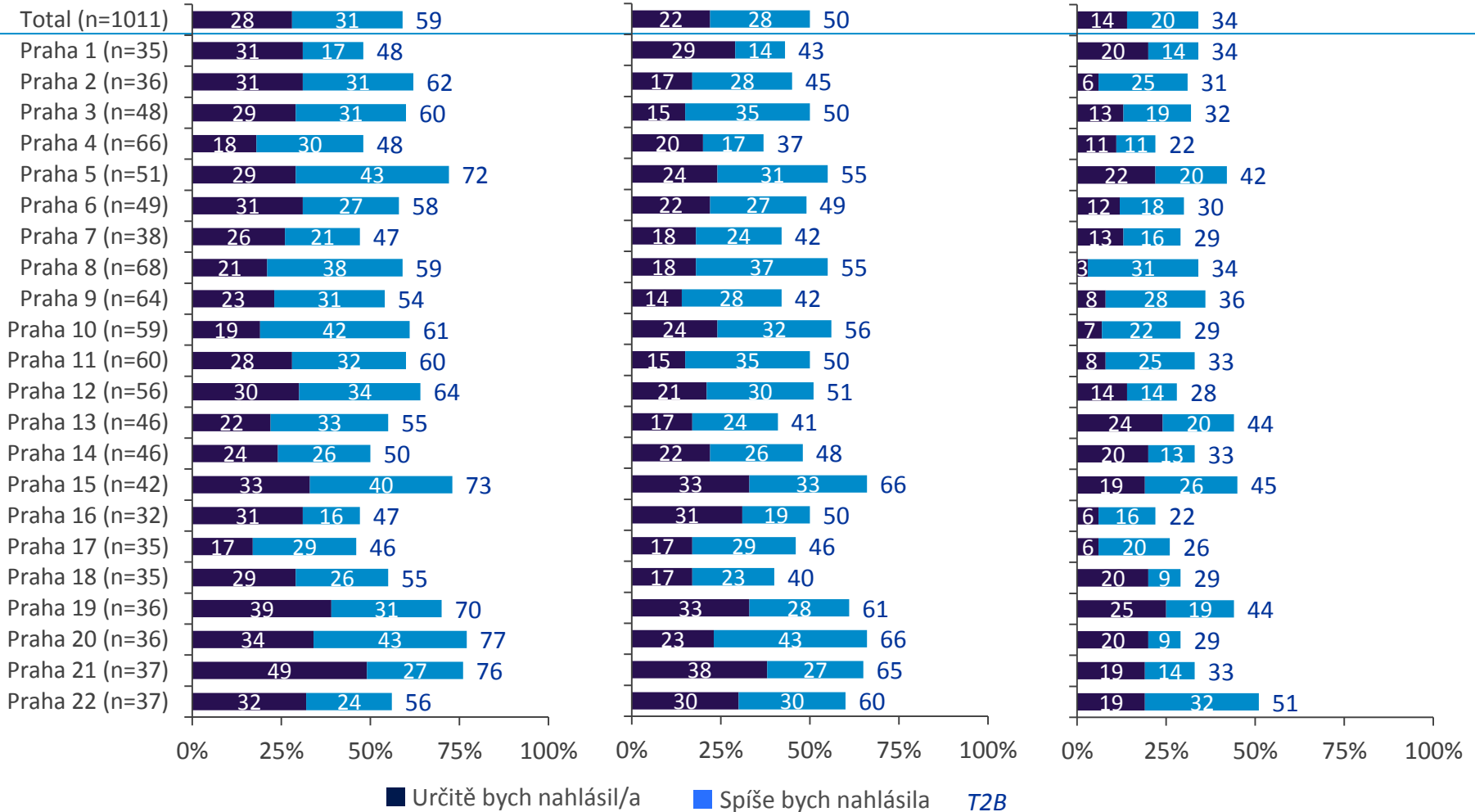
Podávání alkoholu mladistvým by na policii oznámilo 50 % dotázaných, na P15, P20 a P21 by tak učinily dvě třetiny.

Q21. Představte si, že byste se stal/a svědkem následujících činů, oznámil/a byste je policii?

Rvačka

Podávání alkoholu mladistvým

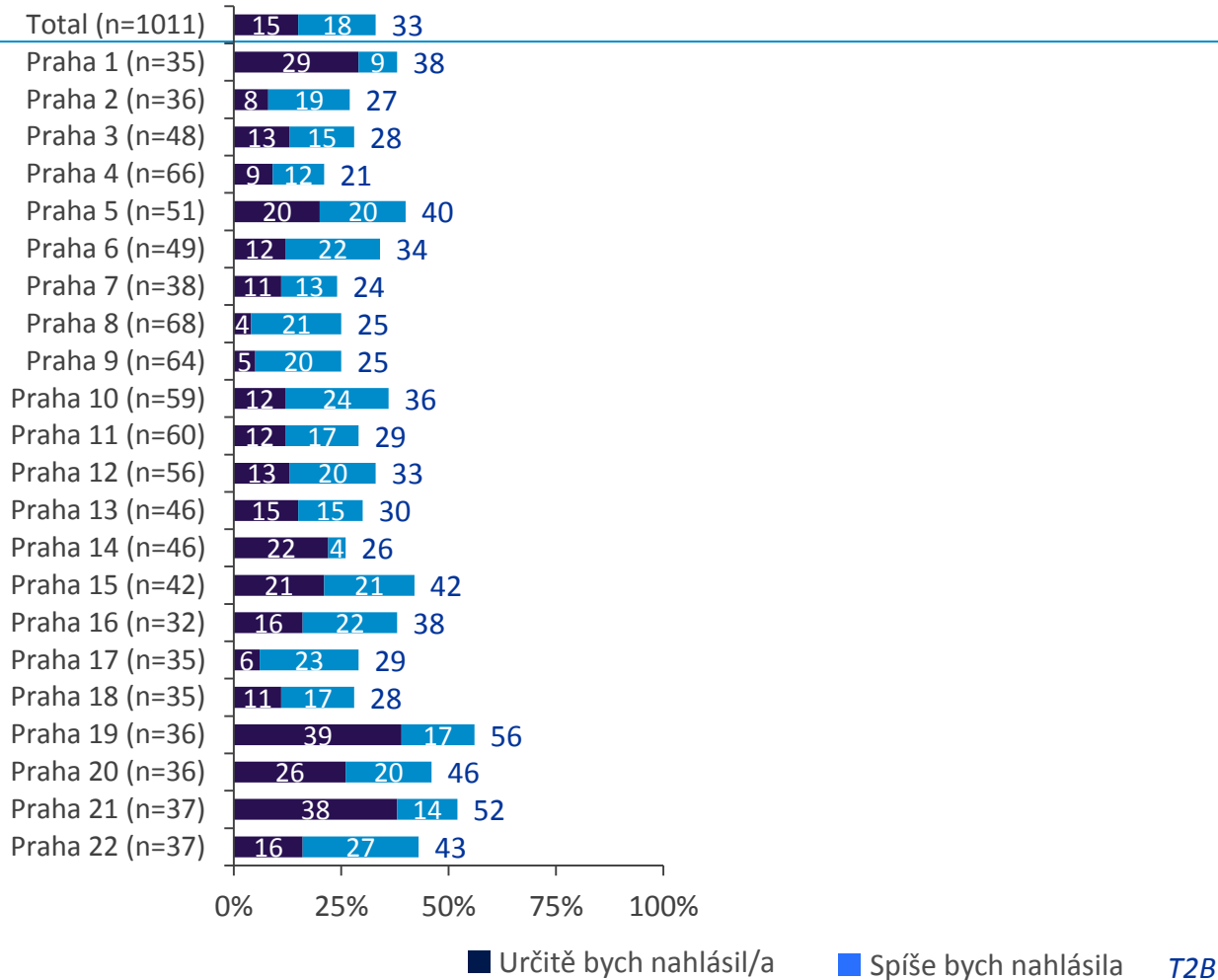
Porušování autorských práv



Pití alkoholu na zakázaných místech by vedlo k oznámení ve třetině případů na úrovni celé metropole.

Q21. Představte si, že byste se stal/a svědkem následujících činů, oznámil/a byste je policii?

Pití alkoholu na zakázaných místech



Postoje k migrační vlně

SHRNUTÍ

POSTOJE K MIGRAČNÍ VLNĚ

Příchod migrantů by vadil 73 % dotázaných. Pražanům tedy vadí příchod migrantů nepatrně méně v porovnání s celostátními hodnotami odhalenými v šetření Eurobarometr.

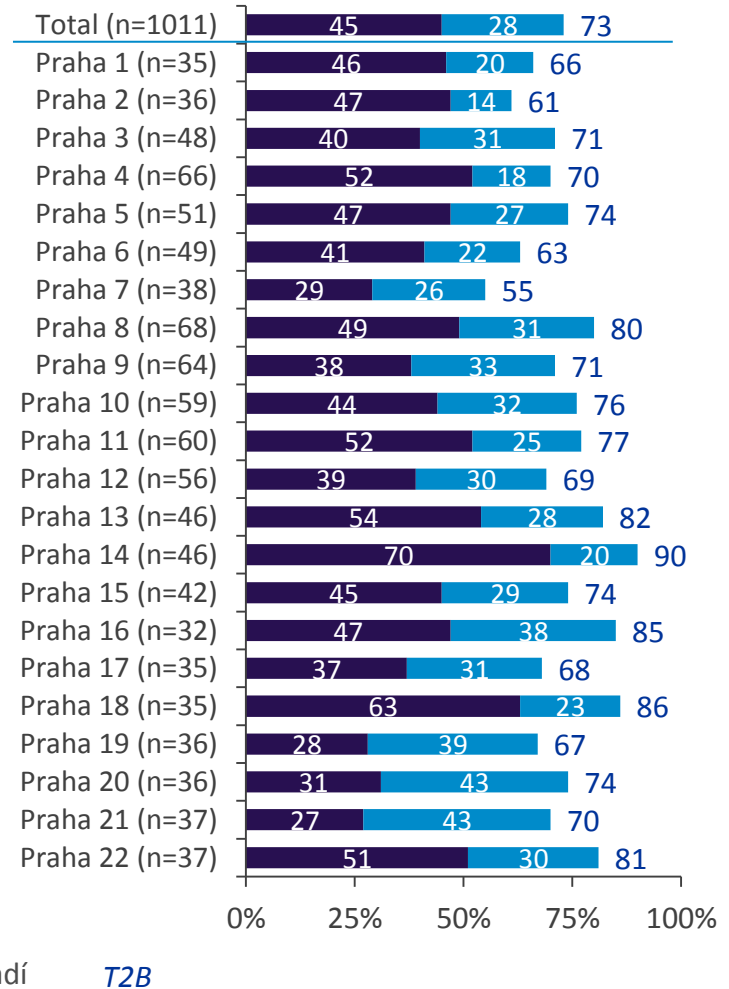
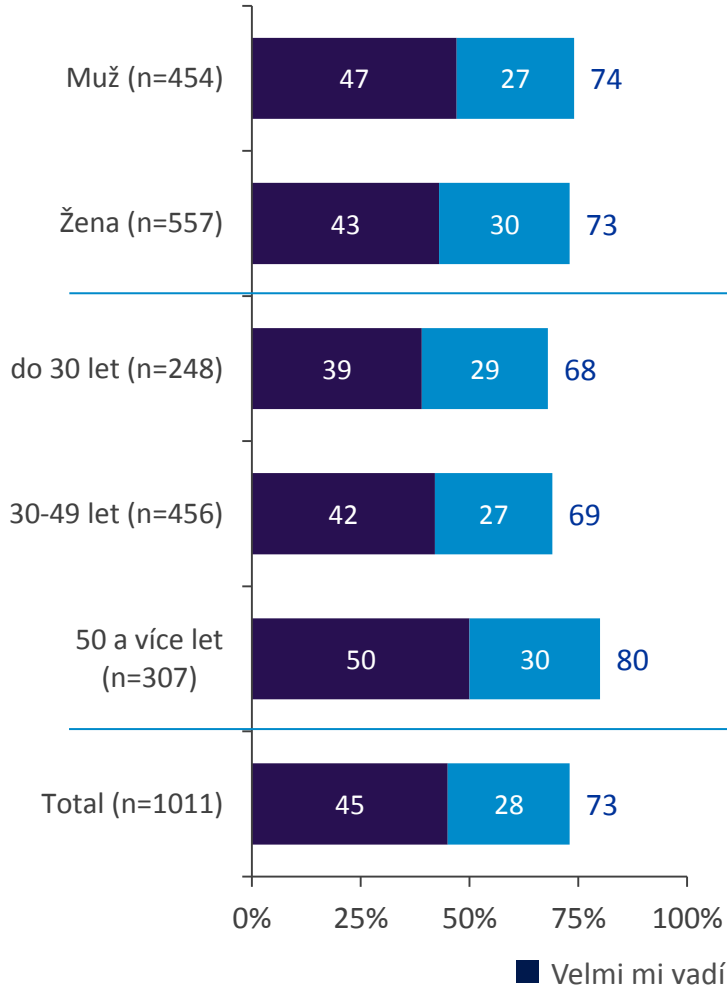
Odmítavý postoj Pražané nejčastěji odůvodňují tím, že **stát by se měl nejdříve postarat o své vlastní občany**. Třetina dotázaných pak shodně tvrdí, že se obává nárůstu kriminality, islámu jako náboženství a možného zneužití sociálního systému.

Obavy spojené imigrací jsou také často odůvodňovány **strachem z terorismu** a možnou **infiltrací členů Islámského státu**.

Příchod imigrantů vyvolává obavy ve třech čtvrtinách Pražanů, obavy jsou patrnější v okrajových částech Prahy.

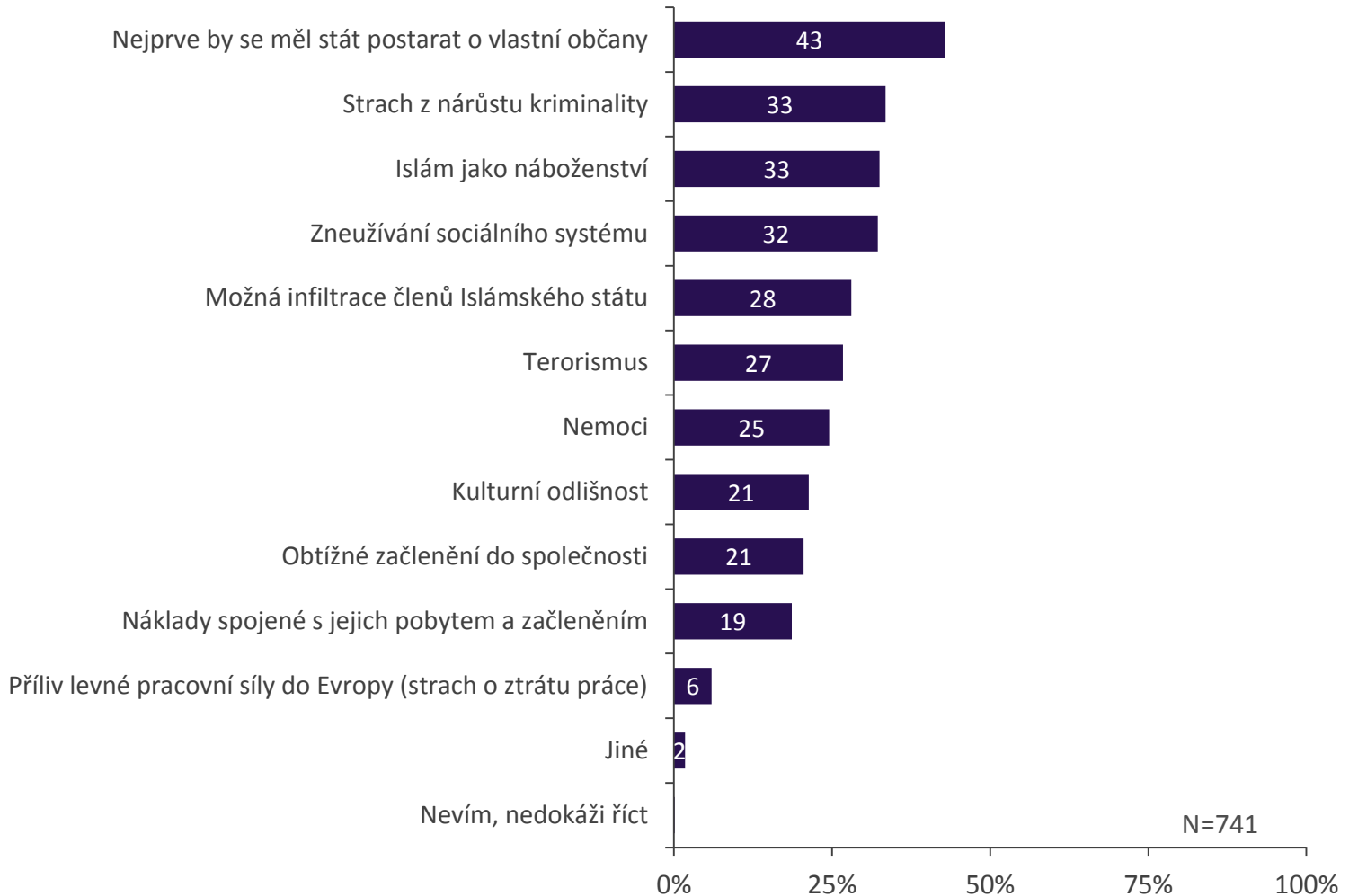
Q5. Pokud byste měl/a říct, jaký postoj zaujímáte k příchodu imigrantů do České republiky, řekl/a byste, že:

Postoje k příchodu imigrantů



Odmítání imigrantů Pražané nejčastěji odůvodňují tím, že by se stát měl nejdříve postarat o své vlastní občany.

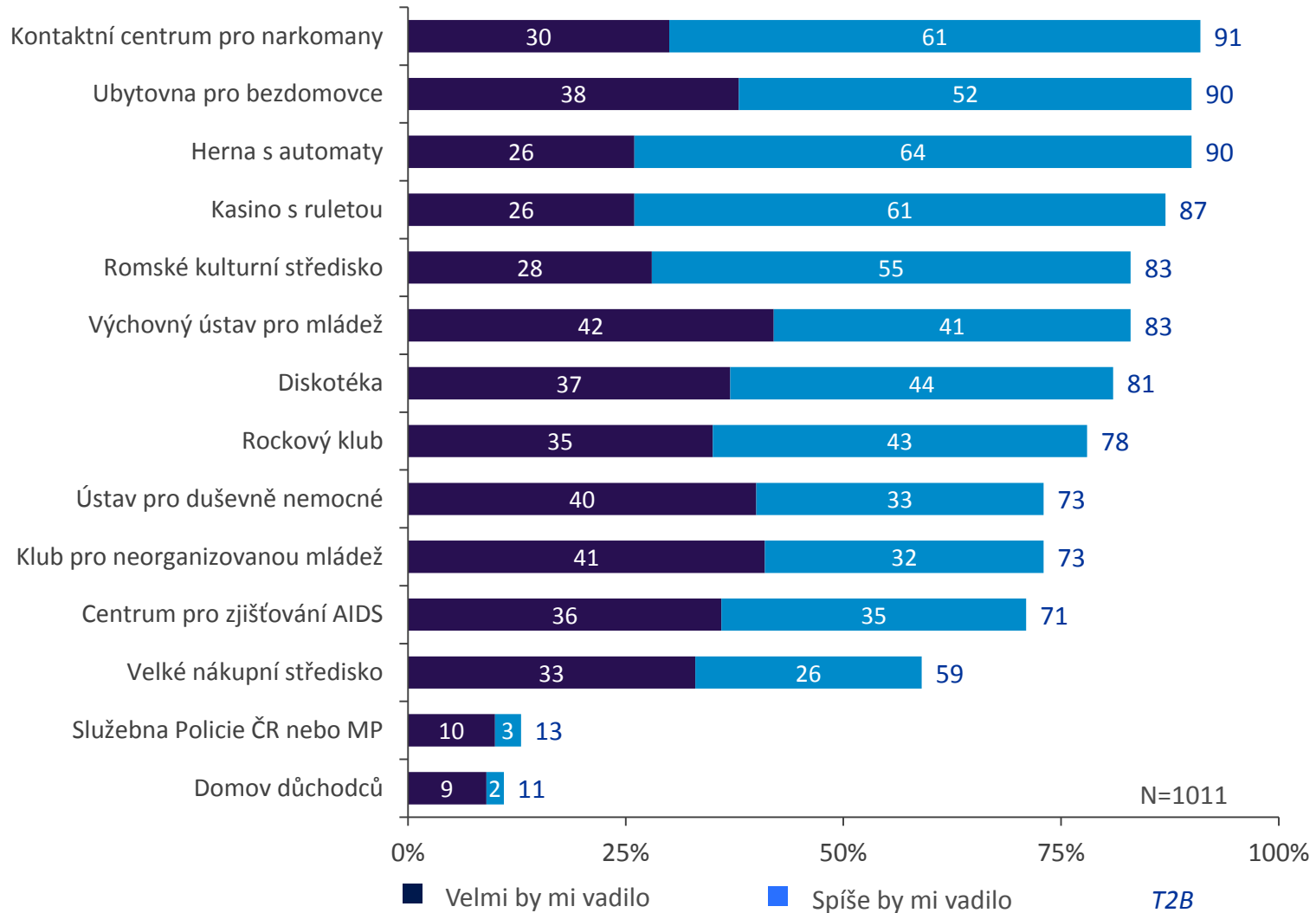
Q6. Uvedl/a jste, že Vám příchod imigrantů do České republiky vadí. Uveďte prosím, jaké jsou hlavní důvody těchto obav?



Okolí bydliště, rizikové lokality a plán odstěhovat se z Prahy

Pražané by v okolí svého bydliště nejméně uvítali kontaktní centrum pro narkomany společně s ubytovny pro bezdomovce a podniky, ve kterých se provozuje hazard.

Q23. Do jaké míry by Vám vadilo, kdyby v blízkosti Vašeho bydliště mělo vzniknout:

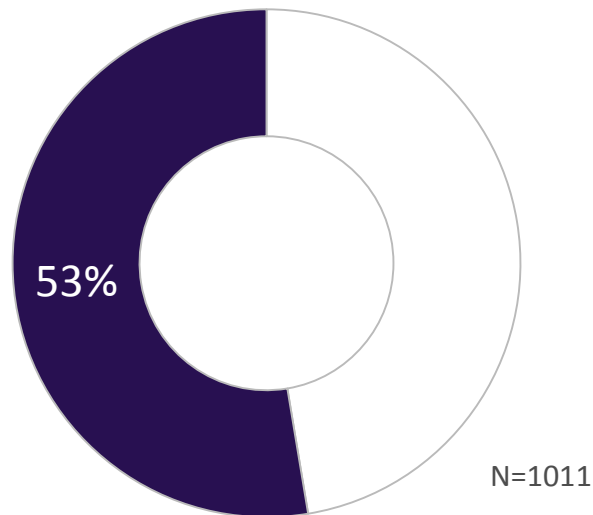


Více než polovina dotázaných uvedla, že v Praze je nějaké místo, na které se bojí chodit.

Q19. Je v Praze nějaké místo, kam se z důvodu bezpečnosti bojíte chodit?

Q20. Jaké místo to je?

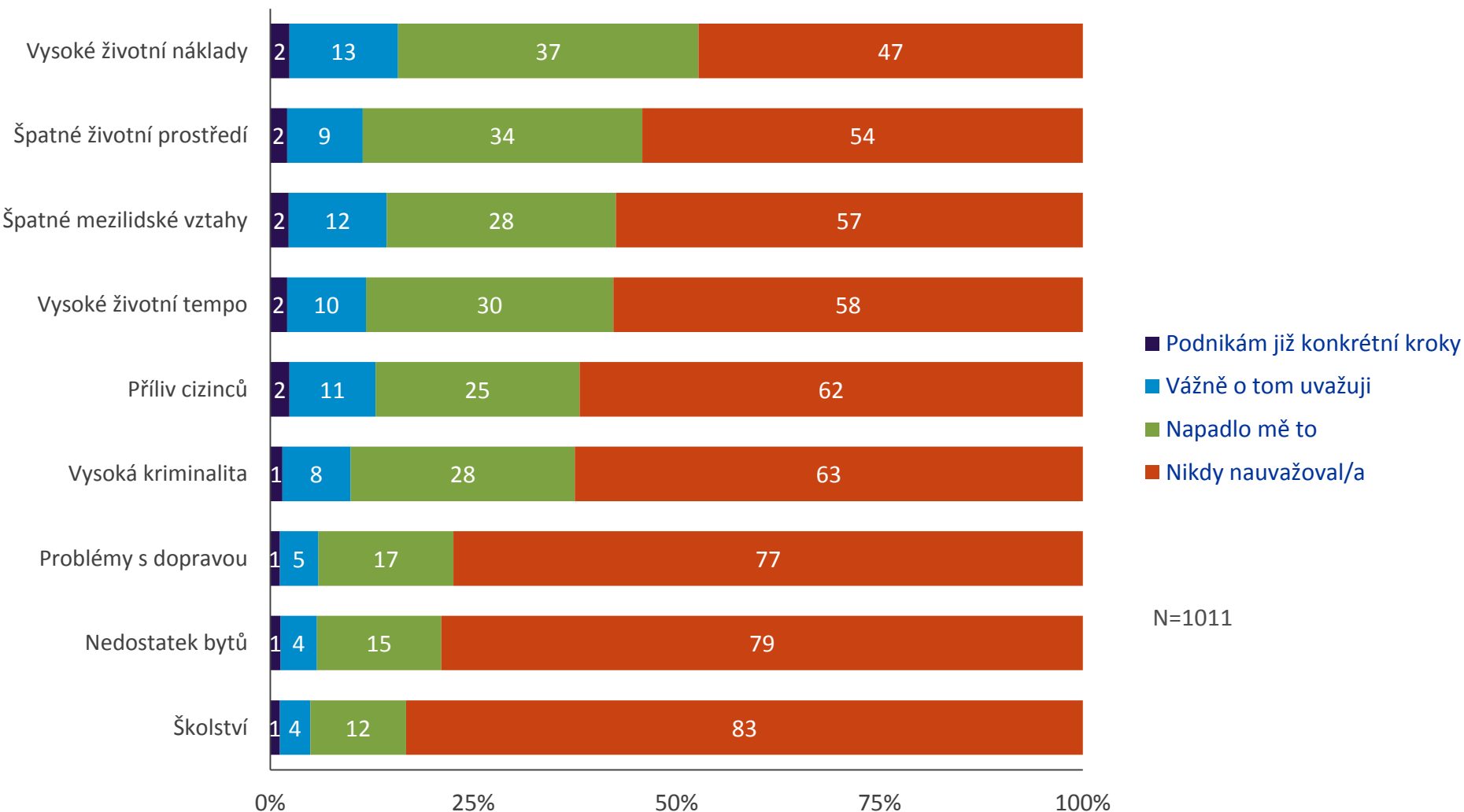
Rizikové místo



Konkrétně pak zaznívá Žižkov nebo park u Hlavního nádraží a dále také noční centrum kolem Václavského náměstí či Libeň, zejména oblast kolem Palmovky.

Stěhování z Prahy zvažuje přibližně polovina dotázaných z důvodu vysokých životních nákladů v metropoli, pouhá 2 % však již podniká konkrétní kroky.

Q18. Uvažoval/a jste někdy o odstěhování se z Prahy z následujících důvodů?



Turisti

Pocit bezpečí turistů v Praze je na velmi vysoké úrovni. V Praze se cítí bezpečně 82 % dotázaných domácích turistů a 100 % turistů ze zahraničí.

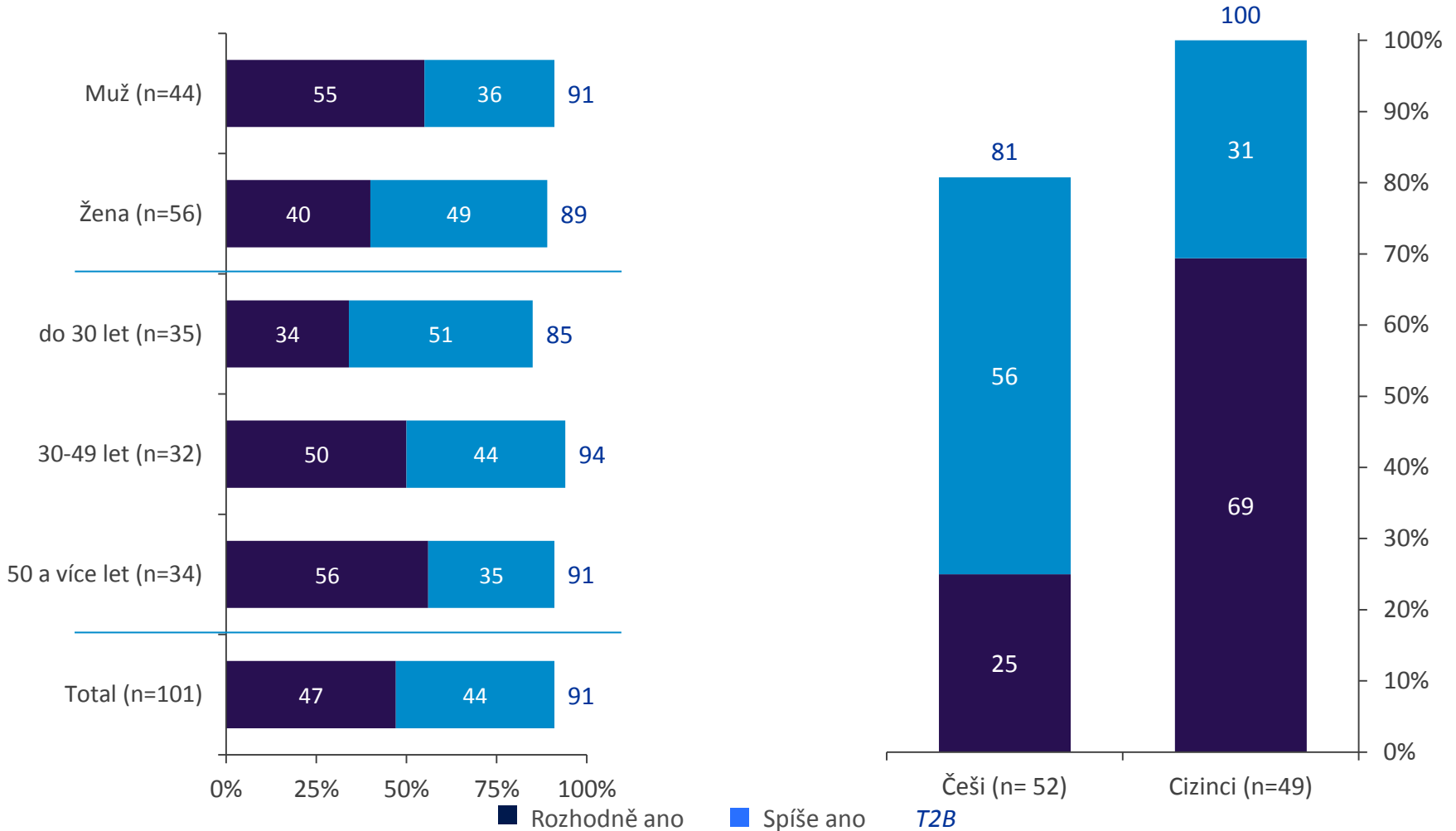
Proporce turistů, kteří se stali obětí trestného činu během svého pobytu v Praze, se od roku 2010 příliš nezměnila. **Poškozených je 12 %, přičemž nejčastěji se jedná o oběti kapsářů nebo podvodu** např. při placení účtu v restauraci.

Čtvrtina turistů využila během svého pobytu **taxislužbu**, se kterou byla většina dotázaných spokojena. **Naprostá většina turistů** však během svého pobytu **využila MHD**, 9 z 10 z nich byli se službou spokojeni a cítili se bezpečně.

Čtyři pětiny domácích turistů se v Praze cítí bezpečně, ze zahraničních turistů pak nikdo nevyjádřil žádnou obavu.

Q1. Cítíte se v Praze bezpečně?

Vnímaný pocit bezpečí v Praze

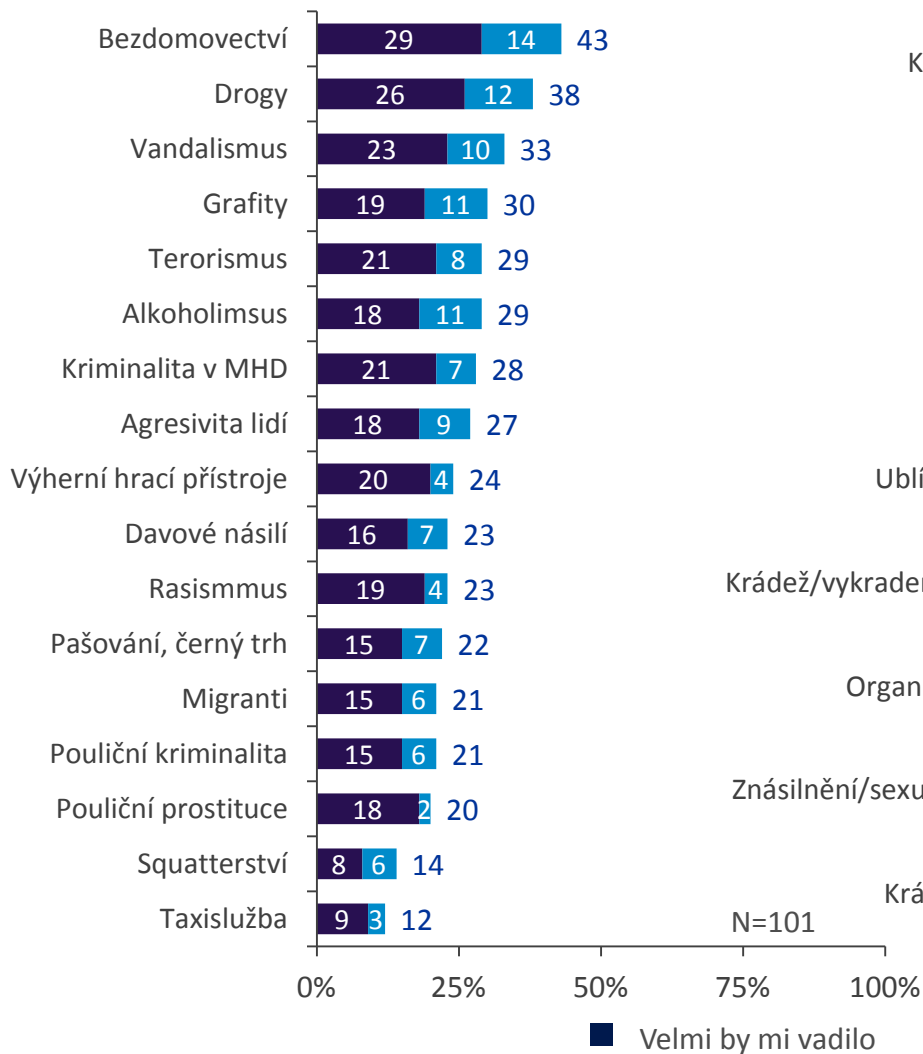


Návštěvníci Prahy považují za nejvýraznější problém metropole bezdomovce a drogy, nejvíce se však obávají kapesních krádeží.

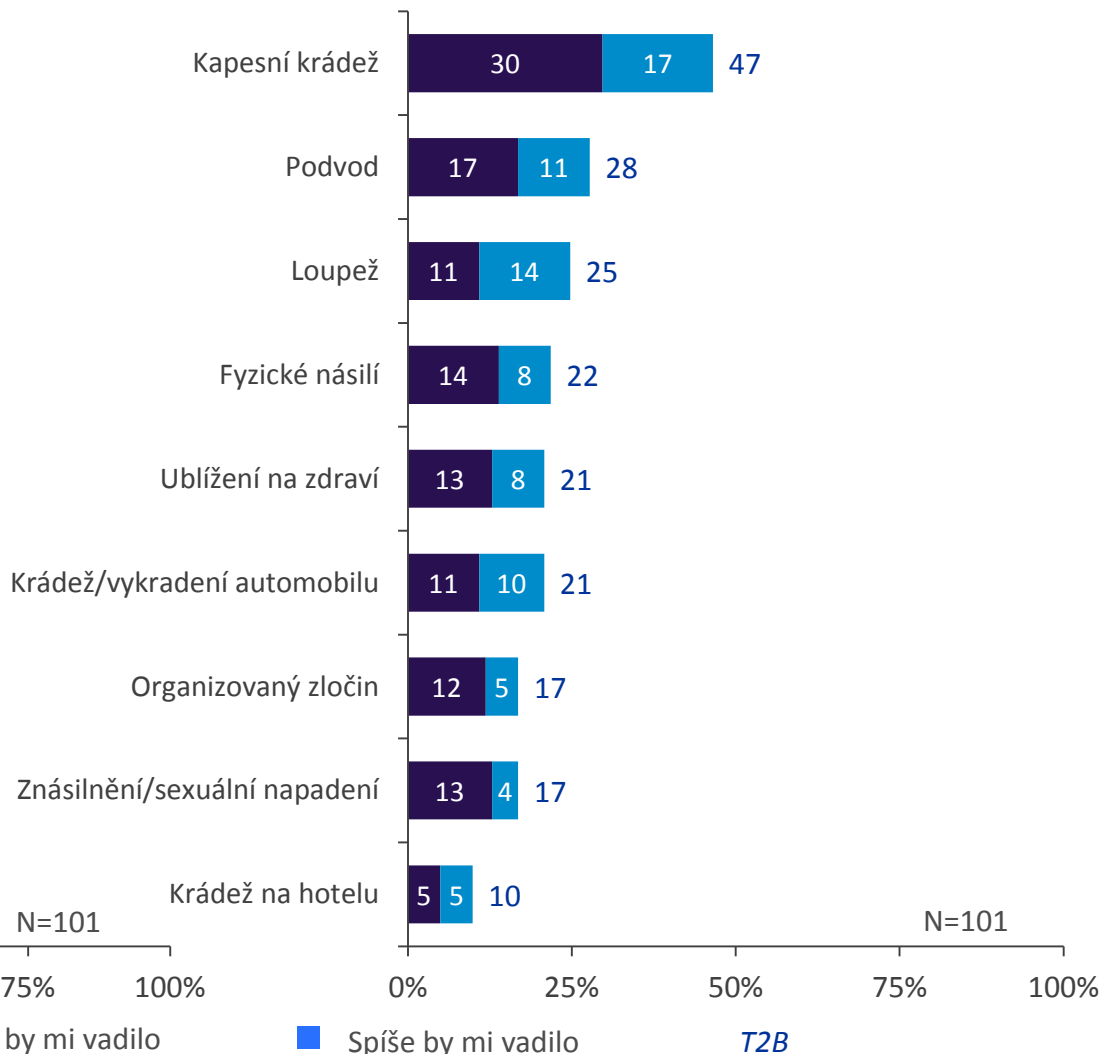
Q2. Které z níže uvedených problémů považujete v Praze za závažné?

Q3. Kterých druhů trestné činnosti se v Praze obáváte?

Problémy metropole



Obavy turistů

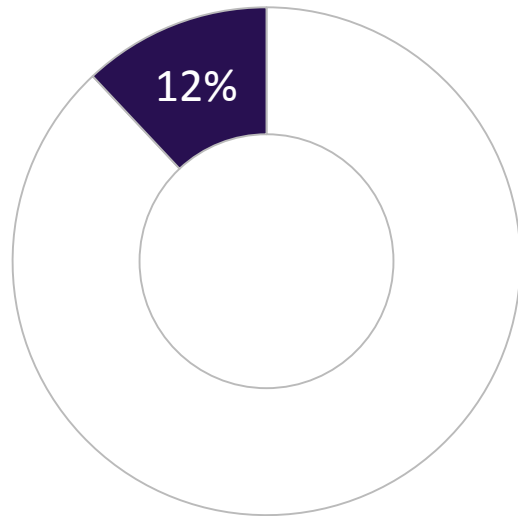


T2B

Obětí trestného činu se stalo 12 % dotázaných turistů. Nejčastěji jsou podvedeni při placení nebo okradeni kapsáři.

Q4. Stal/a jste se Vy osobně nebo některý člen z Vaší skupiny obětí nějaké trestné činnosti během Vašeho posledního pobytu v Praze?
Q5. O jaký trestný čin se jednalo?

Zkušenost s trestným činem



N=101

Turisté se nejčastěji stali obětí kapsářů nebo byli podvedeni při placení. Trestnou činností oznámila policii necelá polovina poškozených turistů. Neoznámení trestného činu turisté nejčastěji odůvodňovali tím, že újma nebyla natolik výrazná, aby stálo za to ji oznamovat policii.

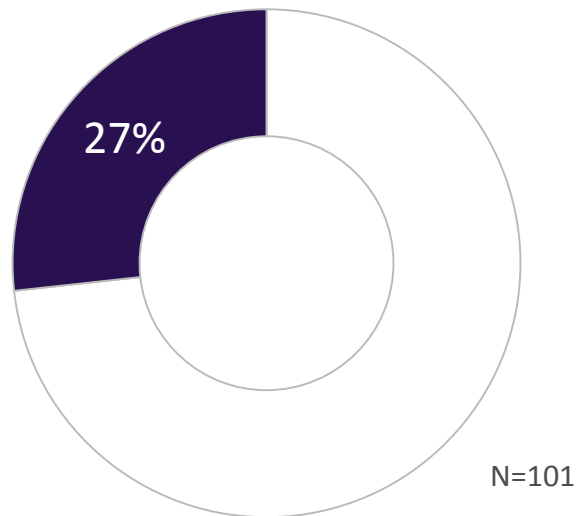
Během svého pobytu využila taxislužbu čtvrtina dotázaných. Spokojenost je vysoká.

Q10. Využil/a jste během Vašeho pobytu v Praze taxislužbu?

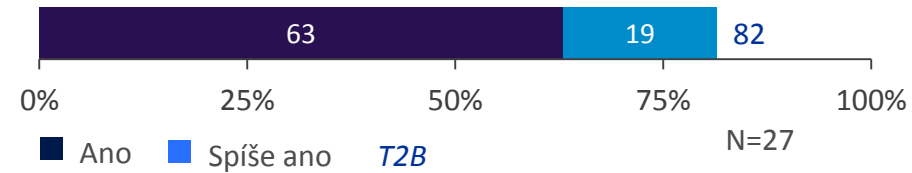
Q11. Nyní budeme mluvit o Vaší poslední jízdě taxikem. Byl/a jste spokojen/a?

Q12. S čím jste byl/a nespokojen/a?

Používání taxislužby



Spokojenost s taxislužbou



■ Ano ■ Spíše ano T2B

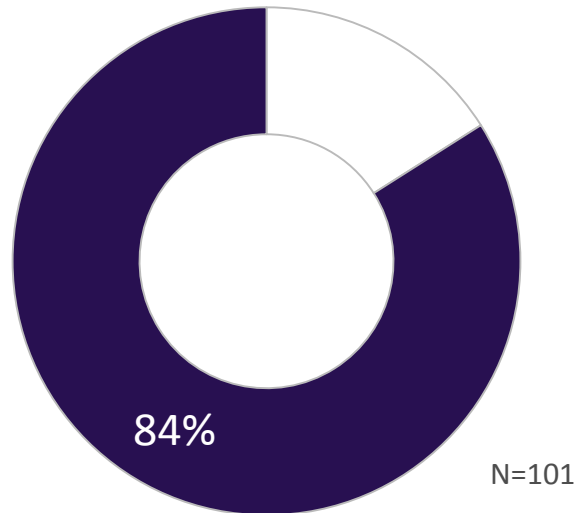
MHD využilo během svého pobytu 84 % dotázaných, v naprosté většině případů se cítili bezpečně a byli celkově spokojeni.

Q14. Využil/a jste během Vašeho pobytu v Praze MHD?

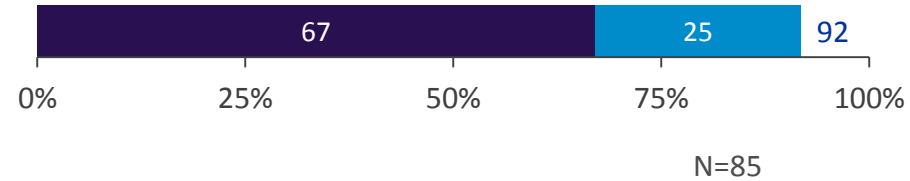
Q15. Nyní budeme mluvit o Vaší poslední jízdě MHD. Cítil/a jste se bezpečně?

Q16. A jak jste byl/a celkově spokojen/a s jízdou MHD?

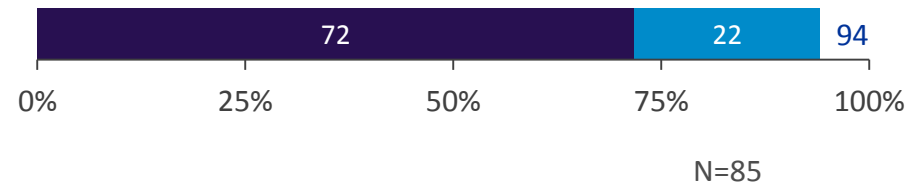
Využití MHD



Pocit bezpečí v MHD



Celková spokojenost s MHD



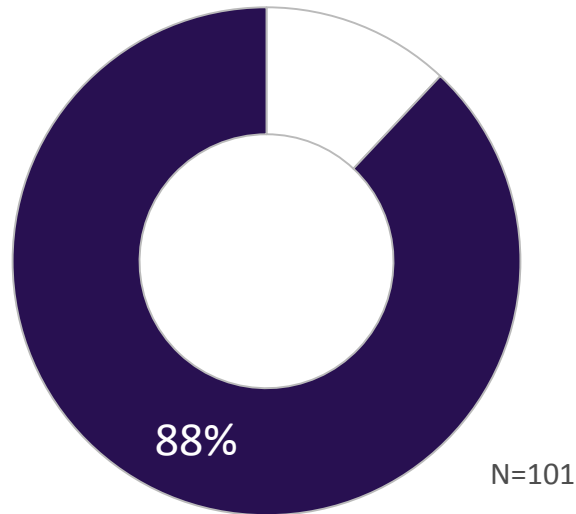
■ Ano ■ Spíše ano T2B

Policistu v Praze dokáže identifikovat 9 z 10 dotázaných, mobilní informační centra MP jsou však v povědomí pouze necelé pětiny.

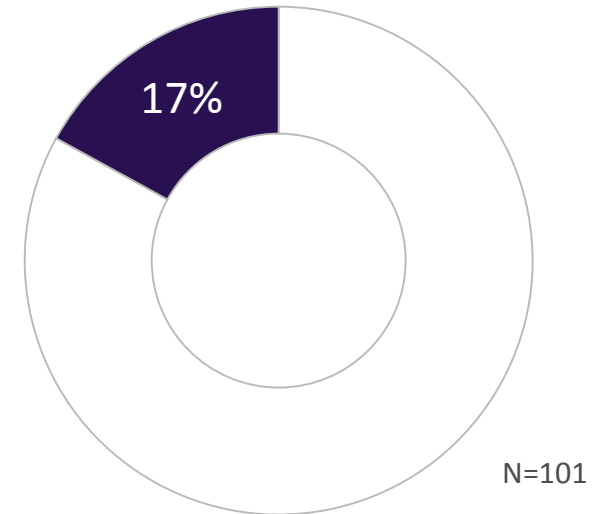
Q17. Dokážete v Praze identifikovat policistu?

Q18. Víte, že v Praze existují mobilní informační centra městské policie?

Schopnost identifikovat policistu



Povědomí o mobilních informačních centrech MP

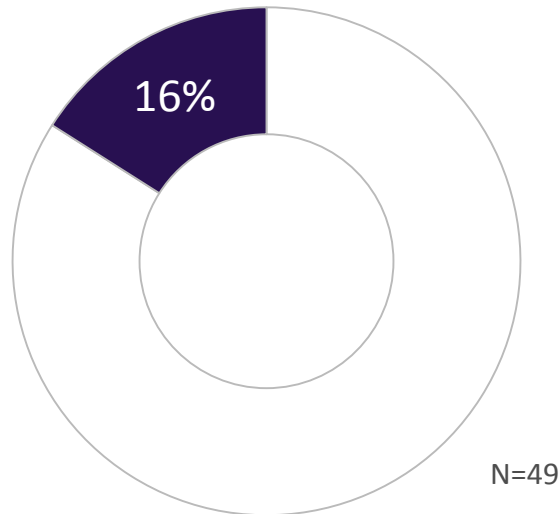


Telefonní linku policie České republiky zná pouze 16 % dotázaných cizinců. Znalost telefonní linky pro cizince však bývá spíše náhodou.

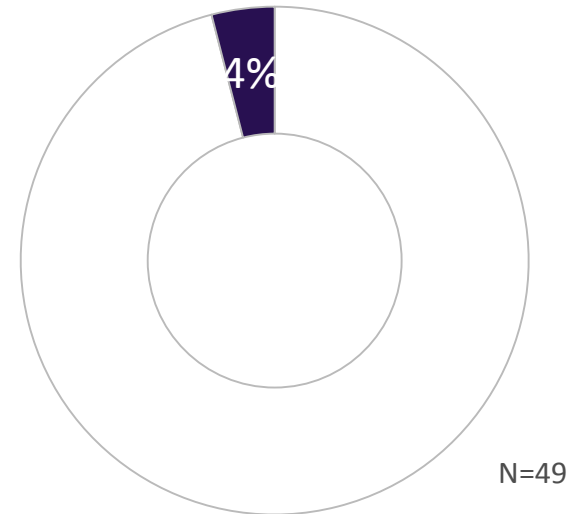
Q19. Znáte telefonní číslo na policii ČR?

Q20. Znáte telefonní číslo na linku určenou pro cizince?

Znalost telefonního čísla PČR



Znalost linky pro cizince





Tomáš Macků

Research & Communication Director
tomas.macku@ipsos.com
GSM: +420 774 646 799



Lenka Sazmová

Account Director Ipsos Public Affairs
lenka.sazmova@ipsos.com
GSM: +420 724 185 825



Michal Kormaňák

Research Executive Ipsos Public Affairs
michal.kormanak@ipsos.com
GSM: +420 739 472 302



Na Příkopě 22, Slovanský dům, 110 00 Praha 1

www.ipsos.cz



Heydukova 12, 811 08 Bratislava

www.ipsos.com

www.ipsos.sk